

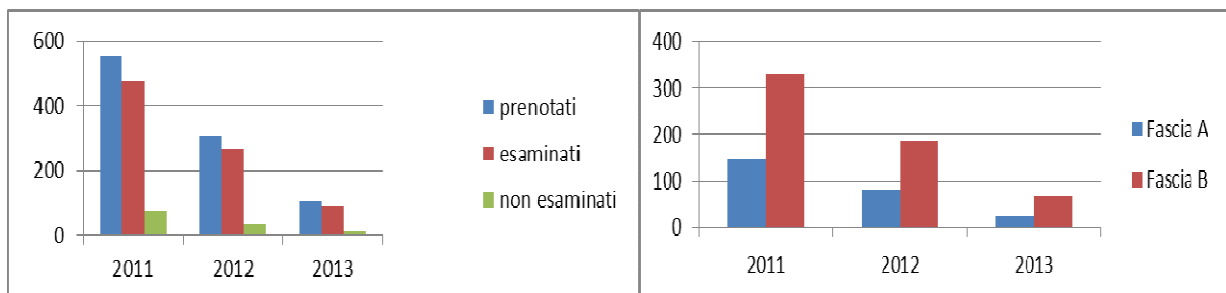
Alcuni dati inerenti gli screening mammografici gestiti dall'Associazione dal 2011 al 2013

(L'esame dei seguenti dati si ferma al febbraio 2013 in occasione dell'invio del mezzo mobile, data dell'ultima attività di collaborazione svolta dalla nostra Associazione con l'ASP inerente al servizio di screening mammografico, visto che successivamente la stessa ASP non ha più gradito la nostra collaborazione in questo screening)

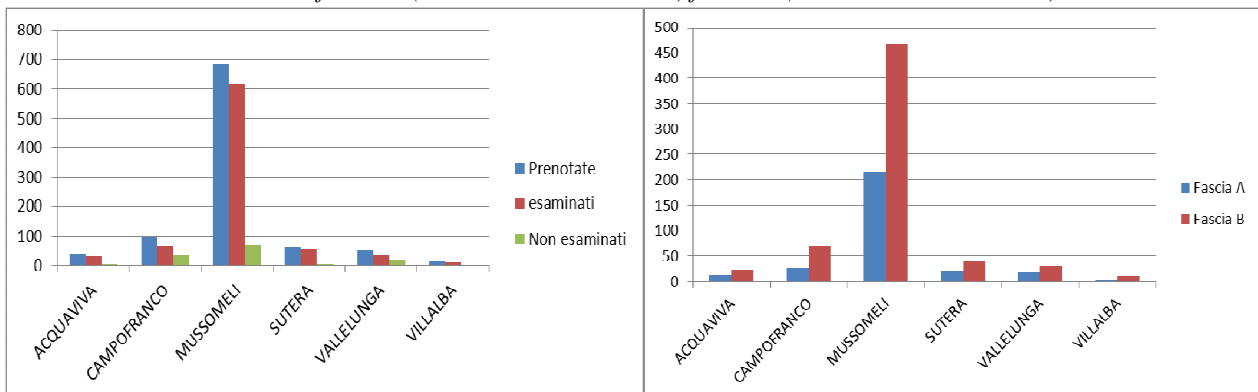
DISTRETTO D10

		2011	2012	2013	tot
	prenotati	551	308	106	965
	esaminati	477	271	91	839
	non esaminati	74	37	15	126
DEGLI ESAMINATI	Fascia A	146	83	24	253
	Fascia B	331	188	67	586

**fascia A (donna dai 45 ai 49 anni) fascia B (donne dai 50 ai 69 anni)*



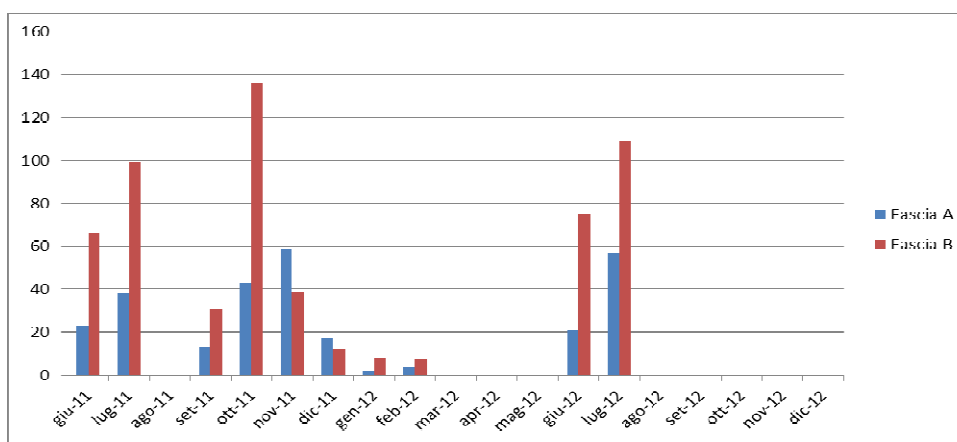
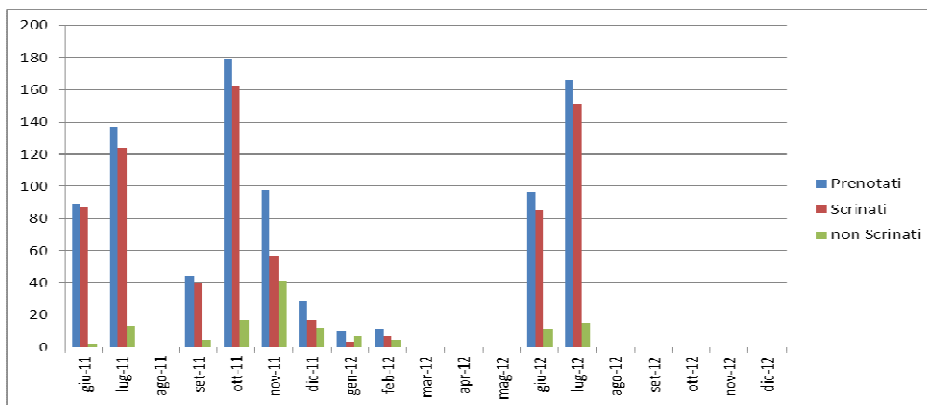
**fascia A (donna dai 45 ai 49 anni) fascia B (donne dai 50 ai 69 anni)*



**fascia A (donna dai 45 ai 49 anni) fascia B (donne dai 50 ai 69 anni)*

Istogrammi riferiti agli screening mammografici effettuati a donne appartenenti ai comuni facente parte del Distretto 10

Istogrammi riferiti agli screening mammografici effettuati alle donne appartenenti ai comuni facente parte del Distretto 10 negli anni 2011 e 2012

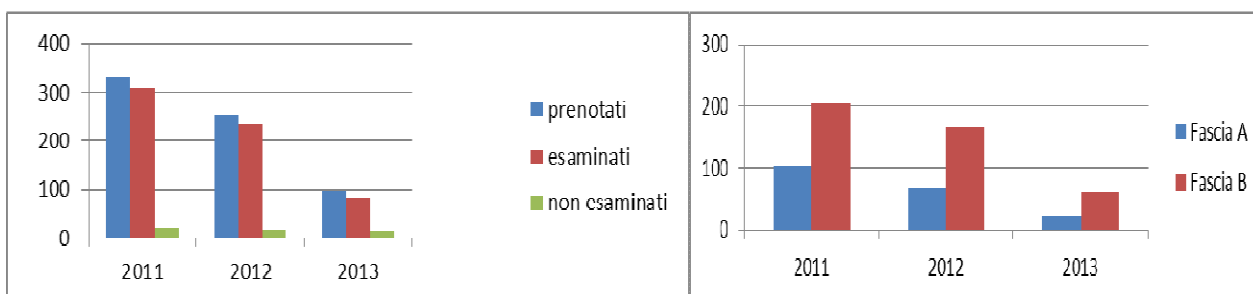


MUSSOMELI

		2011	2012	2013	tot
prenotati		331	254	99	684
esaminati		308	236	84	628
non esaminati		23	18	15	56
DEGLI ESAMINATI	Fascia A	103	69	22	194
	Fascia B	205	167	62	434

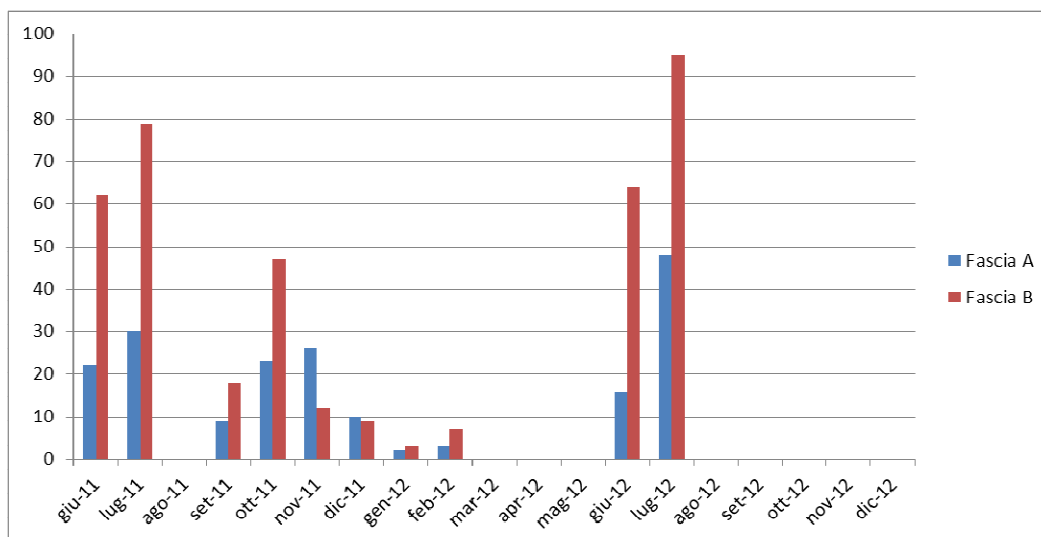
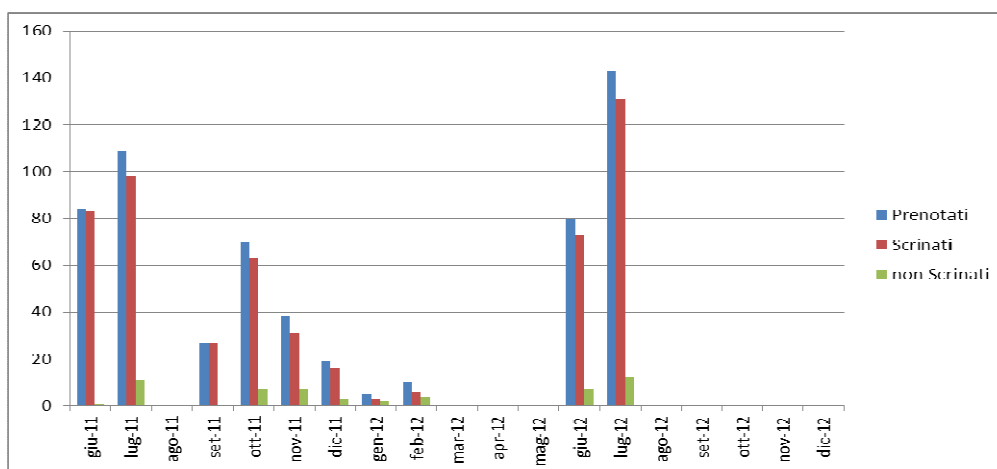
**fascia A (donna dai 45 ai 49 anni) fascia B (donne dai 50 ai 69 anni)*

Percentuale dei prenotati che viene esaminata:	91,81%
--	--------



**fascia A (donna dai 45 ai 49 anni) fascia B (donne dai 50 ai 69 anni) - Istogrammi riferiti agli screening mammografici effettuati*

Istogrammi riferiti agli screening mammografici effettuati alle donne residenti a Mussomeli degli anni 2011 e 2012



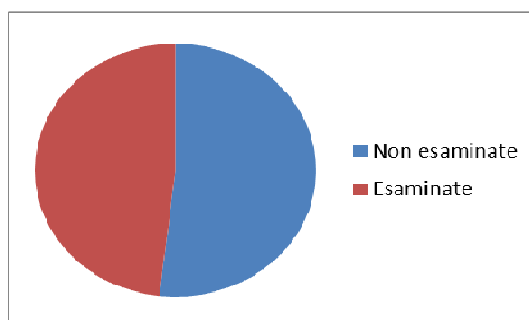
Analisi della partecipazione delle donne di Mussomeli agli esami di screening mammografico dal 2011 al 2013 (raffronto con dati forniti dall'istat)

Età	Maschi		Femmine		Totale	
		%		%		%
45-49	412	47,40%	458	52,60%	870	7,80%
50-54	391	48,90%	408	51,10%	799	7,20%
55-59	341	51,60%	320	48,40%	661	5,90%
60-64	259	44,00%	329	56,00%	588	5,30%
65-69	226	47,80%	247	52,20%	473	4,20%
Somma	1217		1304		2521	

Numero persone rientranti nelle fasce a cui sono rivolti gli screening - fonte: dati ISTAT 2011 - al 1° gennaio

Donne residenti a Mussomeli

Da esaminare	Non esaminate	Esaminate	% Esaminata
1304	676	628	48,16%



In definitiva dal Giugno 2011 (data di avvio degli screening) fino al Febbraio 2013 (data ultima collaborazione dell'Associazione con l'ASP inerente lo screening mammografico) sono state esaminate circa il 50% delle donne rientrante nella fasce di età (dai 45 ai 69 anni), con nessun invito a mezzo lettera inviato presso il loro domicilio da parte dell'ASP ma tutte volontariamente prenotatesi o invitate dalla nostra Associazione – attività che ha necessitato il dispendio di tantissime energie sia dal punto di vista del tempo che finanziario.