

Tumore dei tessuti molli (C47; C49)

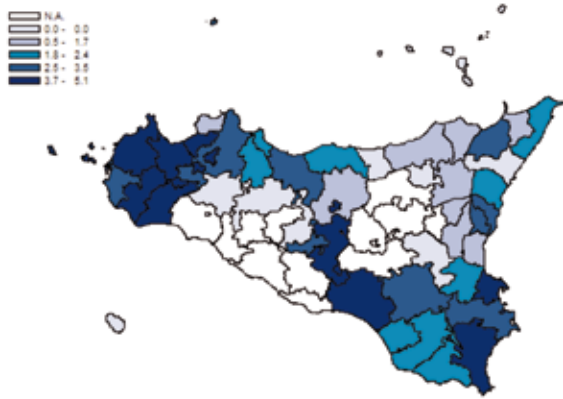
Tabella 33.E Incidenza e tassi standardizzati diretti nelle Aziende Sanitarie territoriali e nei distretti della Sicilia (aa 2002-2009).

AZIENDA SANITARIA	Numero medio annuale	Tasso grezzo x100.000	Rischio 0-74 anni x100	ASR EU x100.000	Intervalli di confidenza al 95%		Casi prevalenti < 5 anni dalla diagnosi
					Limite inferiore	Limite superiore	
ASP 1 Agrigento	6,3	2,9	--	--	--	--	22
Agrigento	2,1	2,9	--	--	--	--	7
Bivona	0,3	2,9	--	--	--	--	1
Canicatti	1,2	2,9	--	--	--	--	4
Casteltermini	0,3	2,9	--	--	--	--	1
Licata	0,9	2,9	--	--	--	--	3
Ribera	0,5	2,9	--	--	--	--	2
Sciacca	1,0	2,9	--	--	--	--	4
ASP 2 Caltanissetta	5,0	3,9	0,3	3,6	2,0	6,1	9
Caltanissetta	2,0	4,7	0,3	4,6	1,5	10,5	4
Gela	2,3	4,0	0,3	3,7	1,5	7,7	4
Mussomeli	0,0	0,0	0,0	0,0	0,0	12,4	0
San Cataldo	0,7	3,8	0,3	3,5	0,4	13,0	1
ASP 3 Catania	11,0	2,1	0,1	2,0	1,4	2,8	26
Acireale	2,7	4,1	0,2	3,5	1,5	7,1	5
Adrano	0,7	2,1	0,1	1,7	0,2	6,6	2
Bronte	0,3	1,8	0,2	1,6	0,0	9,4	0
Caltagirone	1,3	3,2	0,3	3,4	0,9	8,6	3
Catania metropolitana	3,0	1,7	0,1	1,6	0,7	3,1	7
Giarre	0,7	1,6	0,2	2,1	0,2	7,2	2
Gravina	2,0	2,5	0,2	2,6	0,9	5,6	6
Palagonia	0,0	0,0	0,0	0,0	0,0	0,0	0
Paternò	0,3	0,9	0,1	1,2	0,0	5,9	1
ASP 4 Enna	2,5	2,9	--	--	--	--	9
Agira	0,5	2,9	--	--	--	--	2
Enna	0,8	2,9	--	--	--	--	3
Nicosia	0,5	2,9	--	--	--	--	2
Piazza Armerina	0,6	2,9	--	--	--	--	2
ASP 5 Messina	6,0	1,9	0,1	1,5	0,9	2,5	13
Barcellona Pozzo di Gotto	1,3	3,9	0,2	2,8	0,8	7,9	2
Lipari	0,0	0,0	0,0	0,0	0,0	0,0	0
Messina metropolitana	3,7	2,6	0,1	2,3	1,1	4,2	9
Milazzo	0,3	0,9	0,1	0,6	0,0	4,2	1
Mistretta	0,0	0,0	0,0	0,0	0,0	0,0	0
Patti	0,3	1,4	0,1	1,4	0,0	7,9	0
S. Agata Militello	0,3	0,9	0,0	0,5	0,0	4,0	1
Taormina	0,0	0,0	0,0	0,0	0,0	0,0	0
ASP 6 Palermo	14,5	2,4	0,2	2,3	1,8	3,0	34
Bagheria	0,8	1,7	0,2	2,0	0,4	5,8	2
Carini	0,5	1,4	0,1	1,6	0,2	5,6	2
Cefalù	0,5	2,3	0,1	1,8	0,2	7,3	0
Corleone	0,0	0,0	0,0	0,0	0,0	0,0	0
Lercara Friddi	0,0	0,0	0,0	0,0	0,0	0,0	0
Misilmeri	0,5	1,9	0,1	1,9	0,2	7,0	2
Palermo metropolitana	9,5	2,6	0,2	2,5	1,8	3,4	24
Partinico	1,8	5,0	0,2	4,3	1,7	9,2	2
Petralia Sottana	0,3	1,8	0,1	1,1	0,0	8,6	1
Termini Imerese	0,8	2,4	0,2	2,5	0,5	7,2	1
ASP 7 Ragusa	3,7	2,5	0,2	2,2	1,4	3,4	13
Modica	1,3	2,5	0,2	2,3	0,9	4,5	3
Ragusa	1,2	2,5	0,1	2,0	0,7	4,3	7
Vittoria	1,2	2,5	0,2	2,3	0,9	4,8	3
ASP 8 Siracusa	7,7	4,0	0,2	3,4	2,5	4,6	18
Augusta	1,0	4,4	0,2	3,9	1,4	8,7	2
Lentini	0,8	3,2	0,2	2,4	0,7	6,1	2
Noto	2,8	5,8	0,3	4,8	2,8	7,8	3
Siracusa	3,0	3,2	0,2	2,8	1,7	4,5	11
ASP 9 Trapani	10,0	4,9	0,3	4,1	3,0	5,5	31
Alcamo	2,0	6,3	0,3	5,1	2,2	10,0	7
Castelvetrano	1,6	5,5	0,4	5,1	2,0	10,7	6
Marsala	1,6	3,8	0,2	2,9	1,2	6,0	4
Mazara del Vallo	1,8	5,4	0,3	4,5	2,0	8,7	5
Pantelleria	0,0	0,0	0,0	0,0	0,0	20,8	0
Trapani	3,0	4,6	0,3	4,1	2,2	7,0	9
REGIONE SICILIA	66,6	2,9	0,2	2,6			174

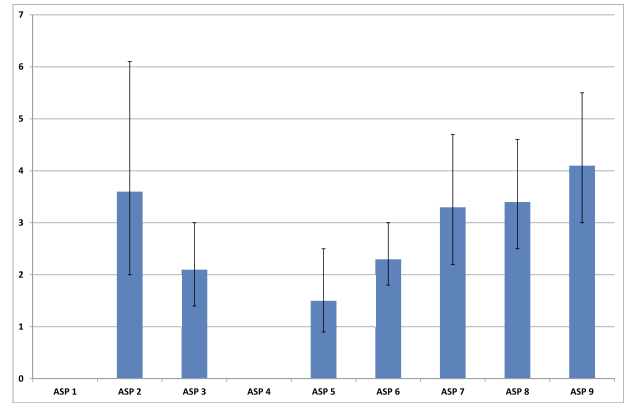
Uomini

Tumore dei tessuti molli (C47; C49)

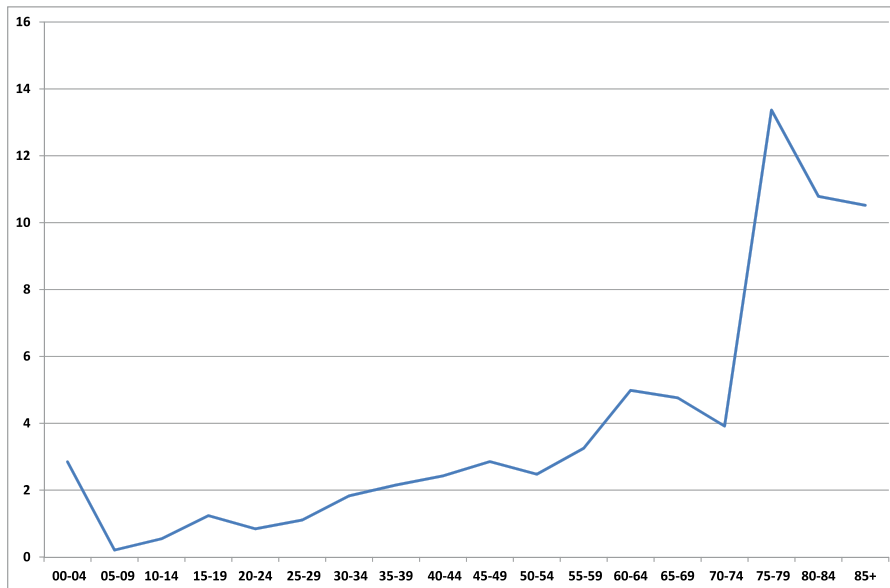
Distribuzione spaziale dei TSD per distretto di residenza (aa 2002-2009)



Tasso standardizzato diretto per ASP (aa 2002-2009)



Tasso di incidenza per fasce di età (aa 2002-2009)



Tumore dei tessuti molli (C47; C49)

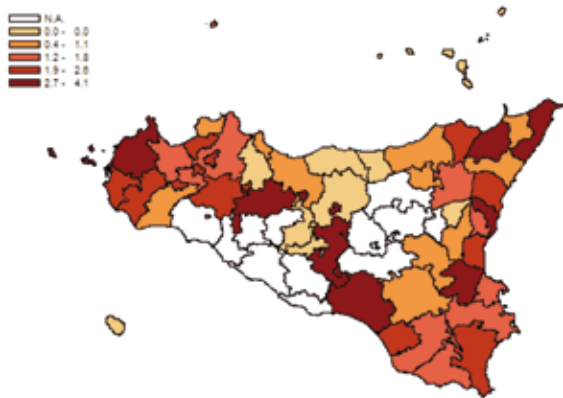
Tabella 34.E Incidenza e tassi standardizzati diretti nelle Aziende Sanitarie territoriali e nei distretti della Sicilia (aa 2002-2009).

AZIENDA SANITARIA	Numero medio annuale	Tasso grezzo x100.000	Rischio 0-74 anni x100	ASR EU X100.000	Intervalli di confidenza al 95%		Casi prevalenti < 5 anni dalla diagnosi
					Limite inferiore	Limite superiore	
ASP 1 Agrigento	4,4	2,0	--	--	--	--	21
Agrigento	1,5	2,0	--	--	--	--	8
Bivona	0,2	2,0	--	--	--	--	1
Canicatti	0,9	2,0	--	--	--	--	5
Casteltermini	0,2	2,0	--	--	--	--	1
Licata	0,4	2,0	--	--	--	--	1
Ribera	0,4	2,0	--	--	--	--	2
Sciacca	0,8	2,0	--	--	--	--	4
ASP 2 Caltanissetta	3,7	2,6	0,2	2,6	1,2	4,7	9
Caltanissetta	1,7	3,5	0,3	4,1	1,2	9,8	5
Gela	2,0	3,3	0,2	2,9	1,0	6,4	4
Mussomeli	0,0	0,0	0,0	0,0	0,0	0,0	0
San Cataldo	0,0	0,0	0,0	0,0	0,0	0,0	0
ASP 3 Catania	10,7	1,9	0,1	1,8	1,2	2,6	24
Acireale	2,7	3,9	0,3	3,6	1,5	7,1	4
Adrano	0,0	0,0	0,0	0,0	0,0	0,0	0
Bronte	0,3	1,7	0,1	1,8	0,0	9,8	1
Caltagirone	0,7	1,5	0,1	1,1	0,1	4,8	2
Catania metropolitana	4,3	2,3	0,1	2,0	1,0	3,6	10
Giarre	1,0	2,3	0,2	2,6	0,5	7,5	2
Gravina	1,0	1,2	0,1	1,2	0,2	3,5	3
Palagonia	0,3	1,1	0,1	1,0	0,0	5,8	1
Paternò	0,3	0,9	0,1	1,1	0,0	5,5	1
ASP 4 Enna	1,8	2,0	--	--	--	--	9
Agira	0,4	2,0	--	--	--	--	2
Enna	0,6	2,0	--	--	--	--	3
Nicosia	0,4	2,0	--	--	--	--	2
Piazza Armerina	0,5	2,0	--	--	--	--	2
ASP 5 Messina	7,7	2,3	0,2	2,0	1,2	3,1	19
Barcellona Pozzo di Gotto	1,0	2,8	0,2	2,8	0,6	8,3	3
Lipari	0,0	0,0	0,0	0,0	0,0	0,0	0
Messina metropolitana	5,0	3,3	0,2	3,0	1,5	5,2	12
Milazzo	0,0	0,8	0,0	0,7	0,0	4,5	0
Mistretta	0,0	0,0	0,0	0,0	0,0	0,0	0
Patti	0,7	2,5	0,2	2,0	0,2	8,4	2
S. Agata Militello	0,7	1,7	0,0	0,5	0,1	3,8	1
Taormina	0,3	1,1	0,0	0,4	0,0	4,7	1
ASP 6 Palermo	10,0	1,6	0,1	1,5	1,0	2,0	27
Bagheria	0,5	1,1	0,1	1,1	0,1	4,0	2
Carini	0,3	0,7	0,1	0,9	0,0	4,3	1
Cefalù	0,0	0,0	0,0	0,0	0,0	0,0	0
Corleone	0,3	1,8	0,1	2,1	0,1	11,1	1
Lercara Friddi	0,5	2,9	0,3	3,6	0,4	12,4	2
Misilmeri	0,0	0,0	0,0	0,0	0,0	0,0	0
Palermo metropolitana	6,8	1,7	0,1	1,7	1,1	2,5	16
Partinico	1,3	3,4	0,2	2,2	0,6	5,8	3
Petralia Sottana	0,0	0,0	0,0	0,0	0,0	0,0	0
Termini Imerese	0,5	1,5	0,1	1,1	0,1	4,6	2
ASP 7 Ragusa	3,3	2,2	0,1	1,9	1,1	3,0	16
Modica	1,2	2,1	0,1	1,7	0,6	3,7	8
Ragusa	1,0	2,1	0,1	1,7	0,6	3,9	3
Vittoria	1,2	2,4	0,2	2,2	0,9	4,6	5
ASP 8 Siracusa	4,5	2,2	0,2	1,9	1,2	2,8	18
Augusta	0,3	1,4	0,1	1,3	0,2	5,0	1
Lentini	0,8	3,0	0,3	2,7	0,8	6,6	4
Noto	1,3	2,6	0,2	2,1	0,9	4,3	3
Siracusa	2,0	2,0	0,1	1,8	0,9	3,2	10
ASP 9 Trapani	5,6	2,6	0,2	2,0	1,3	3,0	17
Alcamo	0,6	1,8	0,1	1,5	0,3	4,8	1
Castelvetrano	0,4	1,3	0,1	0,9	0,1	3,9	1
Marsala	1,0	2,3	0,2	1,9	0,6	4,6	3
Mazara del Vallo	1,0	2,8	0,2	2,6	0,8	6,3	3
Pantelleria	0,0	0,0	0,0	0,0	0,0	21,1	0
Trapani	2,6	3,7	0,2	2,8	1,4	5,1	9
REGIONE SICILIA	51,7	2,0	0,1	1,8			160

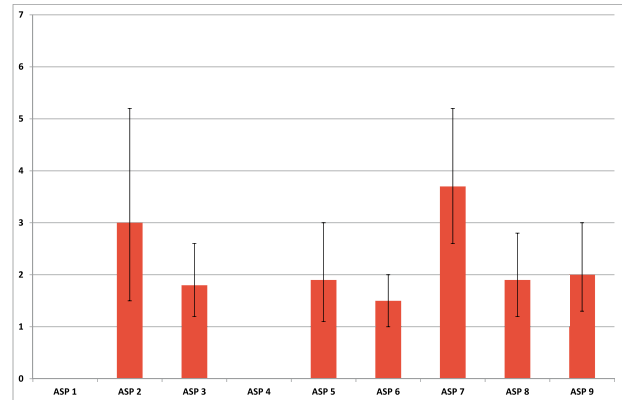
Donne

Tumore dei tessuti molli (C47; C49)

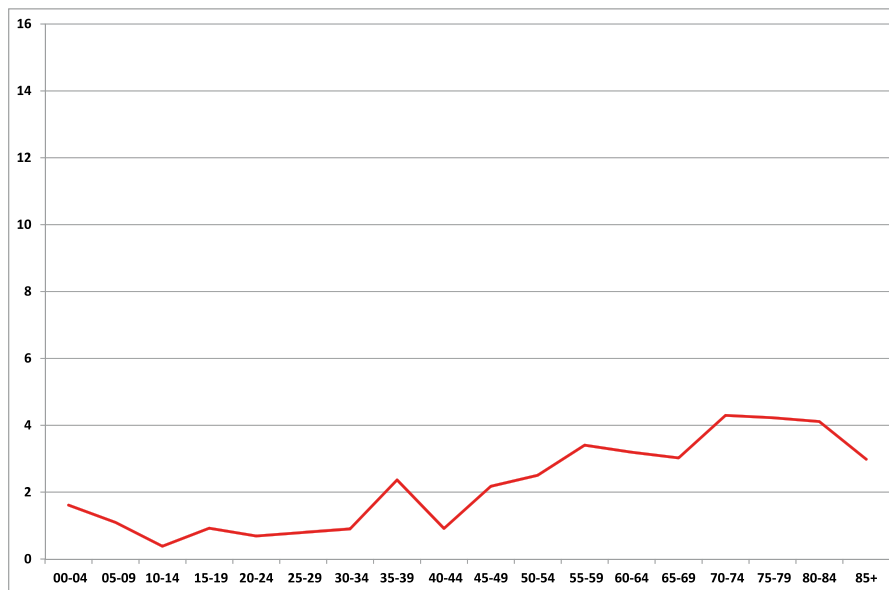
Distribuzione spaziale dei TSD per distretto di residenza
(aa 2002-2009)



Tasso standardizzato diretto per ASP
(aa 2002-2009)



Tasso di incidenza per fasce di età (aa 2002-2009)



Tumore della mammella maschile (C50)

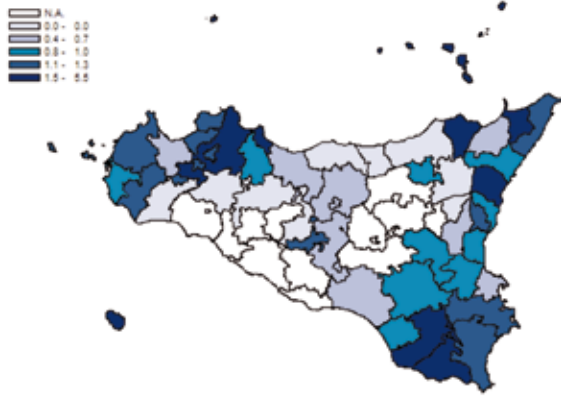
Tabella 35.E Incidenza e tassi standardizzati diretti nelle Aziende Sanitarie territoriali e nei distretti della Sicilia (aa 2002-2009).

AZIENDA SANITARIA	Numero medio annuale	Tasso grezzo x100.000	Rischio 0-74 anni x100	ASR EU x100.000	Intervalli di confidenza al 95%		Casi prevalenti < 5 anni dalla diagnosi
					Limite inferiore	Limite superiore	
ASP 1 Agrigento	2,7	1,3	--	--	--	--	0
Agrigento	0,9	1,3	--	--	--	--	0
Bivona	0,1	1,3	--	--	--	--	0
Canicatti	0,5	1,3	--	--	--	--	0
Casteltermini	0,1	1,3	--	--	--	--	0
Licata	0,4	1,3	--	--	--	--	0
Ribera	0,2	1,3	--	--	--	--	0
Sciacca	0,5	1,3	--	--	--	--	0
ASP 2 Caltanissetta	1,0	0,5	0,0	0,6	0,1	1,9	2
Caltanissetta	0,3	0,0	0,0	0,5	0,0	3,7	0
Gela	0,3	0,6	0,0	0,5	0,0	3,1	1
Mussomeli	0,0	0,0	0,0	0,0	0,0	0,0	0
San Cataldo	0,3	1,9	0,2	1,2	0,0	8,8	1
ASP 3 Catania	5,3	1,0	0,1	0,9	0,5	1,5	14
Acireale	0,7	1,0	0,0	1,0	0,1	3,6	2
Adrano	0,0	0,0	0,0	0,0	0,0	0,0	0
Bronte	0,0	0,0	0,0	0,0	0,0	0,0	0
Caltagirone	0,3	0,8	0,1	0,8	0,0	4,5	1
Catania metropolitana	2,0	1,2	0,0	0,9	0,3	2,1	4
Giarre	0,7	1,6	0,2	1,5	0,2	5,6	2
Gravina	1,0	1,2	0,1	1,2	0,2	3,6	3
Palagonia	0,3	1,1	0,1	1,0	0,0	5,9	1
Paternò	0,3	0,9	0,1	0,7	0,0	4,6	1
ASP 4 Enna	1,1	1,3	--	--	--	--	0
Agira	0,2	1,3	--	--	--	--	0
Enna	0,3	1,3	--	--	--	--	0
Nicosia	0,2	1,3	--	--	--	--	0
Piazza Armerina	0,3	1,3	--	--	--	--	0
ASP 5 Messina	4,3	1,4	0,1	1,1	0,6	1,9	13
Barcellona Pozzo di Gotto	0,3	1,0	0,0	0,5	0,0	4,3	1
Lipari	0,3	5,2	0,5	5,5	0,1	29,9	1
Messina metropolitana	2,0	1,4	0,1	1,2	0,4	2,6	6
Milazzo	0,7	1,8	0,2	1,6	0,2	6,0	2
Mistretta	0,0	0,0	0,0	0,0	0,0	0,0	0
Patti	0,7	2,7	0,1	2,0	0,2	8,4	2
S. Agata Militello	0,0	0,0	0,0	0,0	0,0	0,0	0
Taormina	0,3	1,2	0,1	0,9	0,0	0,0	1
ASP 6 Palermo	8,3	1,4	0,1	1,2	0,8	1,7	21
Bagheria	0,8	1,7	0,1	1,5	0,3	4,5	2
Carini	0,5	1,4	0,2	1,3	0,2	5,0	2
Cefalù	0,0	0,0	0,0	0,0	0,0	0,0	0
Corleone	0,0	0,0	0,0	0,0	0,0	0,0	0
Lercara Friddi	0,0	0,0	0,0	0,0	0,0	0,0	0
Misilmeri	0,3	1,0	0,1	0,9	0,0	5,1	1
Palermo metropolitana	5,8	1,6	0,1	1,5	1,0	2,3	14
Partinico	0,5	1,4	0,1	1,2	0,1	4,6	1
Petralia Sottana	0,3	1,8	0,0	0,5	0,0	7,5	0
Termini Imerese	0,3	0,8	0,1	0,6	0,0	4,0	1
ASP 7 Ragusa	2,8	1,8	0,1	1,6	0,9	2,6	8
Modica	1,2	2,2	0,1	1,9	0,8	4,1	5
Ragusa	1,2	2,5	0,2	1,8	0,7	4,1	2
Vittoria	0,5	1,1	0,0	0,9	0,2	2,8	1
ASP 8 Siracusa	2,7	1,4	0,1	1,0	0,6	1,7	11
Augusta	0,2	0,7	0,0	0,4	0,0	3,4	0
Lentini	0,3	1,3	0,1	0,8	0,1	3,5	1
Noto	0,8	1,7	0,1	1,3	0,4	3,2	5
Siracusa	1,3	1,4	0,1	1,1	0,5	2,3	5
ASP 9 Trapani	2,2	1,1	0,1	0,9	0,4	1,6	6
Alcamo	0,2	0,6	0,1	0,4	0,0	2,9	0
Castelvetrano	0,0	0,0	0,0	0,0	0,0	2,6	0
Marsala	0,4	1,0	0,1	0,9	0,1	3,2	2
Mazara del Vallo	0,4	1,2	0,1	1,2	0,1	4,3	1
Pantelleria	0,2	5,5	0,0	2,9	0,1	24,6	1
Trapani	1,0	1,5	0,1	1,1	0,3	2,8	2
REGIONE SICILIA	30,4	1,3	0,1	1,1			75

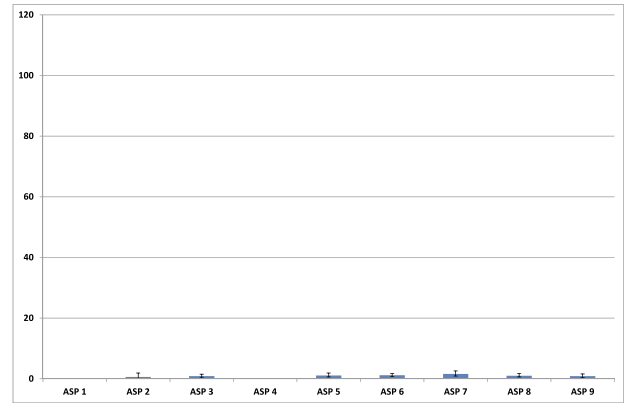
Uomini

Tumore della mammella maschile (C50)

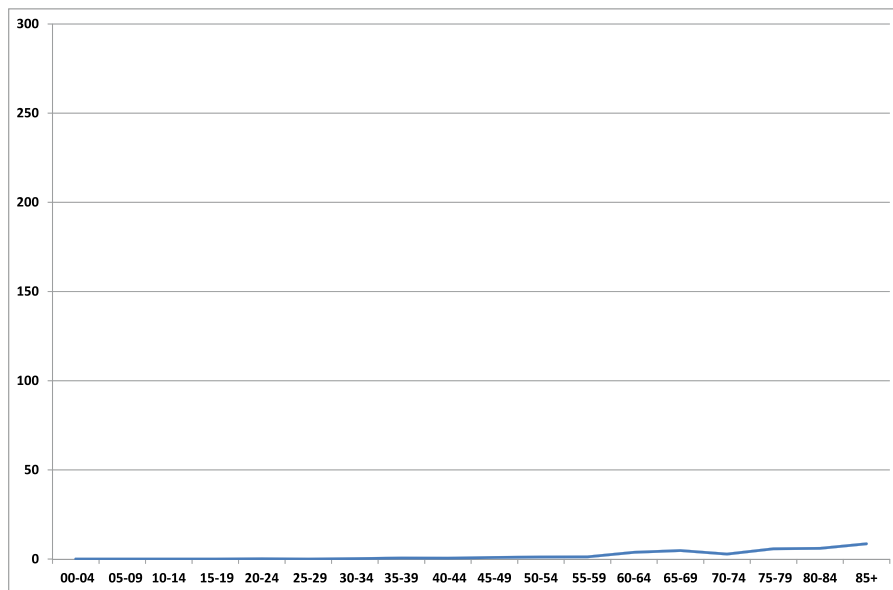
Distribuzione spaziale dei TSD per distretto di residenza
(aa 2002-2009)



Tasso standardizzato diretto per ASP
(aa 2002-2009)



Tasso di incidenza per fasce di età (aa 2002-2009)



Tumore della mammella femminile (C50)

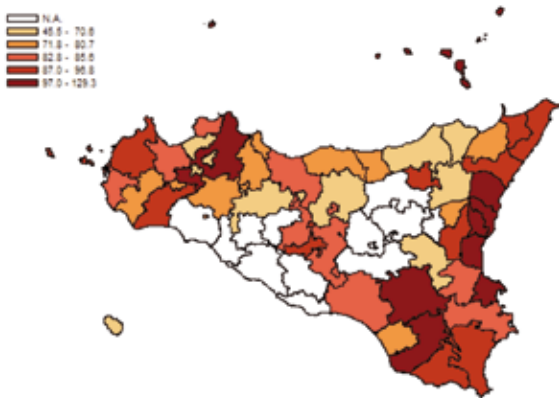
Tabella 36.E Incidenza e tassi standardizzati diretti nelle Aziende Sanitarie territoriali e nei distretti della Sicilia (aa 2002-2009).

AZIENDA SANITARIA	Numero medio annuale	Tasso grezzo x100.000	Rischio 0-74 anni x100	ASR EU X100.000	Intervalli di confidenza al 95%		Casi prevalenti < 5 anni dalla diagnosi
					Limite inferiore	Limite superiore	
ASP 1 Agrigento	240,9	108,2	--	--	--	--	595
Agrigento	82,9	108,2	--	--	--	--	214
Bivona	11,4	108,2	--	--	--	--	29
Canicatti	48,9	108,2	--	--	--	--	127
Casteltermini	12,9	108,2	--	--	--	--	33
Licata	24,0	108,2	--	--	--	--	33
Ribera	19,5	108,2	--	--	--	--	50
Sciacca	41,3	108,2	--	--	--	--	107
ASP 2 Caltanissetta	150,0	102,5	6,8	85,7	77,6	94,5	388
Caltanissetta	56,7	112,6	6,5	83,6	70,5	98,5	142
Gela	57,3	89,4	6,9	83,7	71,2	97,6	150
Mussomeli	13,0	104,4	7,2	85,2	58,7	120,2	31
San Cataldo	23,0	118,1	7,2	96,8	74,0	124,7	65
ASP 3 Catania	653,3	118,6	8,0	101,1	96,5	105,8	1789
Acireale	86,7	128,0	9,0	113,6	99,9	128,8	236
Adrano	27,0	80,6	5,7	72,2	56,6	90,8	74
Bronte	14,3	72,5	4,7	59,5	41,9	82,1	41
Caltagirone	56,7	128,8	8,4	106,5	90,3	124,9	158
Catania metropolitana	263,0	138,1	8,6	112,5	104,4	121,0	712
Giarre	53,7	125,2	8,4	103,0	87,0	121,1	146
Gravina	92,0	108,7	7,8	99,0	87,5	111,5	260
Palagonia	21,3	69,5	5,1	64,2	49,0	82,6	59
Paternò	38,7	103,7	7,0	92,3	75,7	111,5	103
ASP 4 Enna	99,9	108,2	--	--	--	--	258
Agira	21,2	108,2	--	--	--	--	55
Enna	32,7	108,2	--	--	--	--	84
Nicosia	19,6	108,2	--	--	--	--	51
Piazza Armerina	26,4	108,2	--	--	--	--	68
ASP 5 Messina	360,3	105,6	6,8	83,0	77,8	88,4	983
Barcellona Pozzo di Gotto	33,0	90,8	6,1	73,0	58,6	90,1	88
Lipari	9,7	147,8	9,5	129,3	85,4	188,3	27
Messina metropolitana	167,7	110,7	7,0	87,0	79,1	95,4	469
Milazzo	44,0	110,5	7,3	89,1	73,8	106,7	119
Mistretta	10,3	108,4	6,0	80,0	51,8	118,7	24
Patti	21,7	82,6	5,0	60,5	45,6	78,9	61
S. Agata Militello	36,0	89,7	5,7	70,6	57,2	86,4	96
Taormina	38,0	124,5	7,8	93,6	76,2	114,0	99
ASP 6 Palermo	687,0	107,1	7,2	90,3	86,8	93,9	1912
Bagheria	35,0	78,1	5,9	71,8	60,1	85,0	106
Carini	31,5	87,7	6,8	83,8	69,5	100,2	85
Cefalù	21,8	93,1	6,2	73,8	58,2	92,5	58
Corleone	15,0	107,9	6,3	80,7	59,6	107,0	42
Lercara Friddi	16,5	98,0	5,2	69,5	52,0	91,3	46
Misilmeri	25,3	94,9	7,0	79,3	63,8	97,4	65
Palermo metropolitana	466,5	117,9	7,9	99,8	95,2	104,6	1303
Partinico	27,8	74,2	5,5	65,1	53,1	79,0	79
Petralia Sottana	15,3	99,7	4,5	61,2	44,6	82,6	43
Termini Imerese	32,5	99,2	6,7	83,9	69,4	100,5	85
ASP 7 Ragusa	170,7	107,4	7,2	90,5	84,7	96,5	674
Modica	64,2	113,1	7,3	93,1	83,6	103,5	248
Ragusa	61,7	128,2	8,0	97,5	87,3	108,6	257
Vittoria	44,8	93,4	6,1	79,2	69,6	89,8	169
ASP 8 Siracusa	215,0	106,0	7,1	87,3	82,5	92,4	899
Augusta	27,0	116,4	7,2	97,0	82,1	113,8	109
Lentini	31,0	112,4	6,8	84,3	72,1	98,1	131
Noto	53,2	105,0	7,2	88,3	78,4	99,0	225
Siracusa	103,8	104,3	7,0	85,6	78,8	92,9	434
ASP 9 Trapani	233,8	106,5	6,8	85,5	80,4	90,9	833
Alcamo	35,2	103,5	6,5	82,8	70,2	97,0	120
Castelvetrano	36,6	114,9	7,3	89,0	75,7	104,1	143
Marsala	45,2	102,2	6,8	85,1	73,9	97,5	165
Mazara del Vallo	32,4	92,1	5,9	74,6	63,1	87,8	114
Pantelleria	2,2	58,6	3,9	45,5	21,2	86,6	10
Trapani	82,2	116,7	7,3	93,1	83,8	103,1	281
REGIONE SICILIA	2811,0	108,2	7,2	89,4			8331

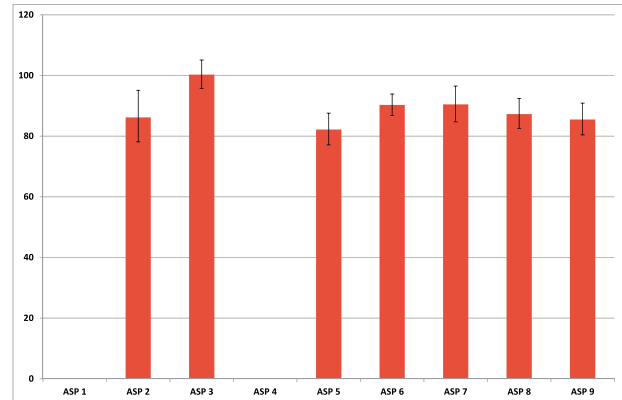
Donne

Tumore della mammella femminile (C50)

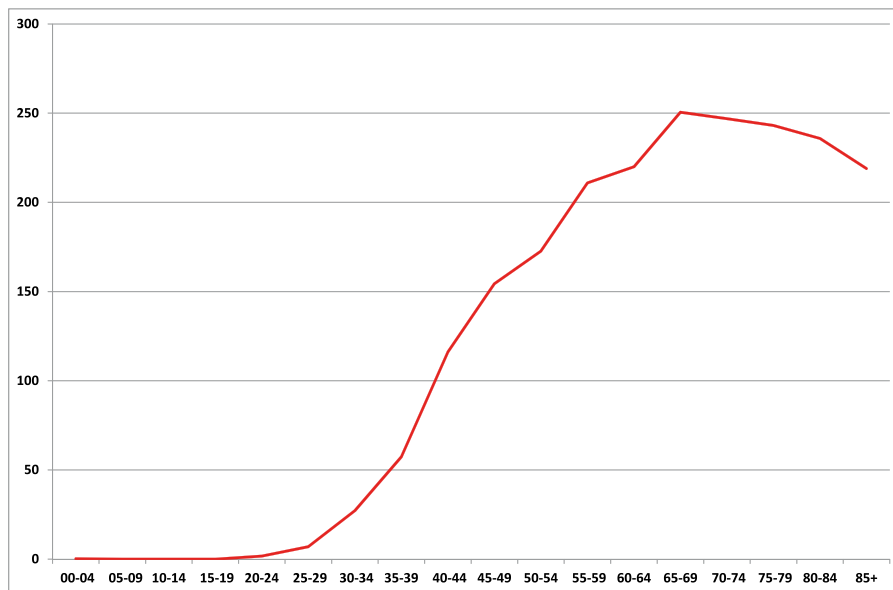
Distribuzione spaziale dei TSD per distretto di residenza
(aa 2002-2009)



Tasso standardizzato diretto per ASP
(aa 2002-2009)



Tasso di incidenza per fasce di età (aa 2002-2009)



Tumore degli altri organi genitali femminili (C51-C52; C57)

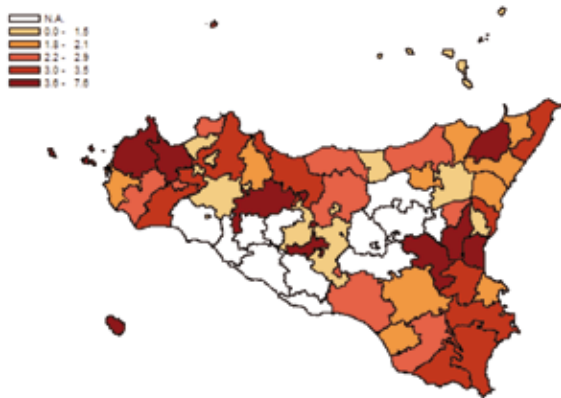
Tabella 37.E Incidenza e tassi standardizzati diretti nelle Aziende Sanitarie territoriali e nei distretti della Sicilia (aa 2002-2009).

AZIENDA SANITARIA	Numero medio annuale	Tasso grezzo x100.000	Rischio 0-74 anni x100	ASR EU X100.000	Intervalli di confidenza al 95%		Casi prevalenti < 5 anni dalla diagnosi
					Limite inferiore	Limite superiore	
ASP 1 Agrigento	9,9	4,4	--	--	--	--	21
Agrigento	3,4	4,4	--	--	--	--	8
Bivona	0,5	4,4	--	--	--	--	1
Canicatti	2,0	4,4	--	--	--	--	5
Casteltermini	0,5	4,4	--	--	--	--	1
Licata	1,0	4,4	--	--	--	--	1
Ribera	0,8	4,4	--	--	--	--	2
Sciacca	1,7	4,4	--	--	--	--	4
ASP 2 Caltanissetta	3,7	2,6	0,2	1,7	0,8	3,2	7
Caltanissetta	0,0	0,0	0,0	0,0	0,0	0,0	0
Gela	2,3	3,8	0,2	2,7	1,1	5,9	3
Mussomeli	0,3	2,8	0,2	1,3	0,0	13,5	1
San Cataldo	1,0	5,2	0,3	3,6	0,7	12,2	3
ASP 3 Catania	24,0	4,4	0,2	3,1	2,4	3,9	36
Acireale	3,0	4,4	0,1	3,3	1,4	6,6	5
Adrano	1,0	3,0	0,2	2,3	0,4	7,5	3
Bronte	0,0	0,0	0,0	0,0	0,0	0,0	0
Caltagirone	1,3	3,0	0,1	2,1	0,5	6,0	2
Catania metropolitana	11,0	5,8	0,3	3,7	2,5	5,4	14
Giarre	1,3	3,1	0,2	2,1	0,5	6,2	2
Gravina	1,0	1,2	0,1	1,1	0,2	3,3	2
Palagonia	2,0	6,5	0,2	4,3	1,5	10,3	2
Paternò	3,3	8,9	0,6	6,8	3,1	13,0	6
ASP 4 Enna	4,1	4,4	--	--	--	--	9
Agira	0,9	4,4	--	--	--	--	2
Enna	1,3	4,4	--	--	--	--	3
Nicosia	0,8	4,4	--	--	--	--	2
Piazza Armerina	1,1	4,4	--	--	--	--	2
ASP 5 Messina	15,3	4,6	0,2	2,8	2,0	3,9	26
Barcellona Pozzo di Gotto	2,3	6,4	0,2	4,2	1,4	9,8	4
Lipari	0,0	0,0	0,0	0,0	0,0	0,0	0
Messina metropolitana	8,7	5,7	0,3	3,5	2,2	5,4	18
Milazzo	1,3	3,3	0,2	2,0	0,5	6,1	0
Mistretta	0,0	0,0	0,0	0,0	0,0	0,0	0
Patti	0,7	2,5	0,2	1,8	0,2	8,0	2
S. Agata Militello	1,3	3,3	0,1	2,4	0,5	7,2	1
Taormina	1,0	4,4	0,1	2,1	0,4	7,3	1
ASP 6 Palermo	29,3	4,6	0,3	3,2	2,6	3,9	72
Bagheria	1,3	3,5	0,1	3,0	1,2	6,3	3
Carini	0,8	3,3	0,1	2,9	0,9	7,1	2
Cefalù	0,3	1,8	0,2	2,2	0,3	7,8	3
Corleone	2,8	16,2	0,1	1,1	0,0	8,6	1
Lercara Friddi	0,8	2,8	0,6	7,6	3,5	15,7	7
Misilmeri	18,0	4,5	0,2	2,0	0,3	6,6	2
Palermo metropolitana	0,8	2,0	0,2	3,4	2,6	4,3	44
Partinico	1,3	8,1	0,1	1,5	0,3	4,8	3
Petralia Sottana	1,5	4,6	0,1	2,2	0,7	9,1	3
Termini Imerese	2,0	3,5	0,2	3,0	1,0	7,3	4
ASP 7 Ragusa	6,5	4,2	0,1	2,8	2,0	4,0	17
Modica	2,5	4,4	0,3	3,4	1,8	5,8	5
Ragusa	2,8	5,9	0,1	2,8	1,6	5,0	9
Vittoria	1,2	2,4	0,2	2,0	0,8	4,4	3
ASP 8 Siracusa	8,5	4,2	0,2	2,9	2,1	3,9	25
Augusta	0,7	2,9	0,1	1,8	0,5	5,2	0
Lentini	1,5	5,4	0,2	3,2	1,4	6,9	5
Noto	1,8	3,6	0,3	3,0	1,4	5,5	5
Siracusa	4,5	4,6	0,2	3,1	2,0	4,7	15
ASP 9 Trapani	11,6	5,4	0,2	3,3	2,4	4,4	36
Alcamo	2,2	6,5	0,3	4,1	1,9	8,2	9
Castelvetrano	1,6	5,0	0,2	3,1	1,2	7,0	4
Marsala	1,2	3,2	0,2	2,1	0,8	4,7	4
Mazara del Vallo	1,4	4,0	0,2	2,8	1,0	6,3	4
Pantelleria	0,4	10,7	0,4	4,8	0,6	26,9	1
Trapani	4,8	6,8	0,3	3,8	2,3	6,1	14
REGIONE SICILIA	112,8	4,4	0,2	3,0			249

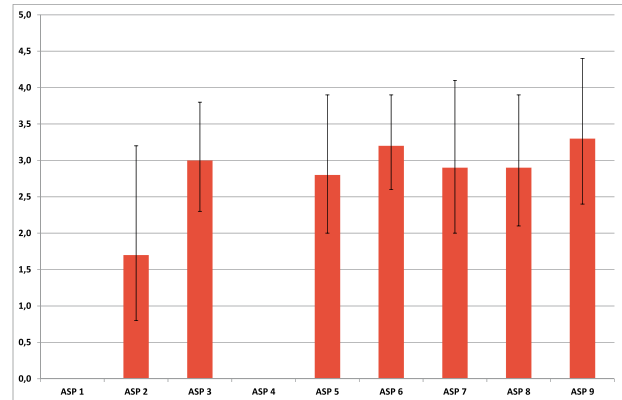
Donne

Tumore degli altri organi genitali femminili (C51-C52; C57)

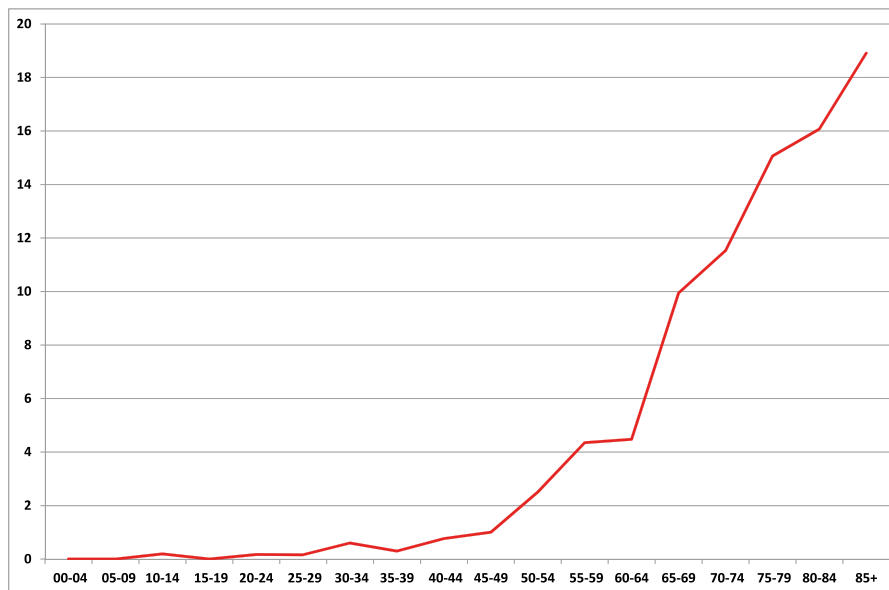
Distribuzione spaziale dei TSD per distretto di residenza
(aa 2002-2009)



Tasso standardizzato diretto per ASP
(aa 2002-2009)



Tasso di incidenza per fasce di età (aa 2002-2009)



Tumore del collo dell'utero (C53)

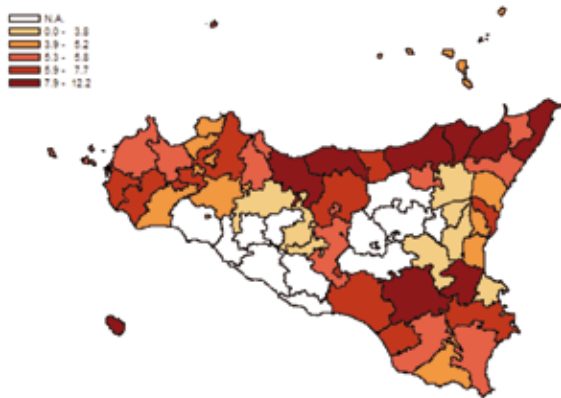
Tabella 38.E Incidenza e tassi standardizzati diretti nelle Aziende Sanitarie territoriali e nei distretti della Sicilia (aa 2002-2009).

AZIENDA SANITARIA	Numero medio annuale	Tasso grezzo x100.000	Rischio 0-74 anni x100	ASR EU X100.000	Intervalli di confidenza al 95%		Casi prevalenti < 5 anni dalla diagnosi
					Limite inferiore	Limite superiore	
ASP 1 Agrigento	16,2	7,3	--	--	--	--	42
Agrigento	5,6	7,3	--	--	--	--	15
Bivona	0,8	7,3	--	--	--	--	2
Canicatti	3,3	7,3	--	--	--	--	9
Casteltermini	0,9	7,3	--	--	--	--	2
Licata	1,6	7,3	--	--	--	--	2
Ribera	1,3	7,3	--	--	--	--	4
Sciacca	2,8	7,3	--	--	--	--	8
ASP 2 Caltanissetta	7,3	5,2	0,4	4,9	3,0	7,4	20
Caltanissetta	3,0	6,3	0,4	5,4	2,4	10,7	8
Gela	3,7	6,0	0,5	5,9	2,9	10,7	10
Mussomeli	0,0	0,0	0,0	0,0	0,0	0,0	0
San Cataldo	0,7	3,5	0,3	3,7	0,4	13,3	2
ASP 3 Catania	31,0	5,6	0,4	4,8	3,9	5,9	73
Acireale	5,7	8,4	0,7	7,3	4,2	11,8	13
Adrano	1,0	3,0	0,2	3,0	0,6	8,6	3
Bronte	1,0	5,1	0,2	3,8	0,6	12,4	3
Caltagirone	4,0	9,1	0,8	8,9	4,6	15,7	11
Catania metropolitana	10,7	5,6	0,3	4,2	2,8	6,1	26
Giarre	2,0	4,7	0,3	4,4	1,5	9,8	3
Gravina	4,7	5,5	0,4	5,0	2,7	8,4	12
Palagonia	1,3	4,3	0,3	3,6	0,9	9,7	0
Paternò	0,7	1,8	0,2	1,6	0,2	6,0	2
ASP 4 Enna	6,7	7,3	--	--	--	--	18
Agira	1,4	7,3	--	--	--	--	4
Enna	2,2	7,3	--	--	--	--	6
Nicosia	1,3	7,3	--	--	--	--	4
Piazza Armerina	1,8	7,3	--	--	--	--	5
ASP 5 Messina	32,3	9,4	0,6	8,1	6,5	10,0	80
Barcellona Pozzo di Gotto	3,3	9,2	0,7	8,6	4,0	16,1	9
Lipari	0,3	5,1	0,3	4,4	0,1	26,9	1
Messina metropolitana	16,0	10,6	0,7	9,1	6,6	12,2	39
Milazzo	2,7	6,7	0,5	5,3	2,2	10,9	7
Mistretta	0,7	7,0	0,6	7,1	0,8	26,2	2
Patti	2,3	8,9	0,7	8,8	3,4	18,5	6
S. Agata Militello	4,7	11,6	0,8	9,6	5,0	16,8	10
Taormina	2,3	7,6	0,4	5,6	2,0	12,7	6
ASP 6 Palermo	47,3	7,4	0,5	6,4	5,5	7,4	109
Bagheria	2,5	5,6	0,5	5,3	2,5	9,8	7
Carini	1,5	4,2	0,3	4,0	1,4	8,9	3
Cefalù	2,3	9,8	0,5	7,9	3,3	16,0	4
Corleone	1,0	7,1	0,3	3,9	0,8	12,9	1
Lercara Friddi	0,8	4,4	0,2	2,9	0,4	10,6	1
Misilmeri	1,8	6,6	0,5	5,6	2,1	11,9	4
Palermo metropolitana	31,5	8,0	0,6	7,0	5,8	8,3	72
Partinico	1,8	4,7	0,4	4,7	1,8	9,6	7
Petralia Sottana	1,0	6,5	0,4	6,0	1,4	16,9	3
Termini Imerese	3,3	10,1	0,7	8,3	4,2	14,7	7
ASP 7 Ragusa	11,7	7,6	0,5	6,0	4,6	7,8	47
Modica	3,8	6,7	0,4	5,2	3,2	8,1	17
Ragusa	3,8	7,9	0,4	5,8	3,5	9,0	14
Vittoria	4,0	8,3	0,6	7,4	4,6	11,2	16
ASP 8 Siracusa	15,2	7,5	0,5	6,4	5,1	7,9	65
Augusta	0,5	2,2	0,2	2,0	0,4	6,0	4
Lentini	3,0	10,8	0,8	9,6	5,6	15,5	13
Noto	3,3	6,6	0,4	5,4	3,2	8,5	14
Siracusa	8,3	8,4	0,6	6,9	5,1	9,3	34
ASP 9 Trapani	17,2	7,8	0,5	6,1	4,8	7,7	45
Alcamo	2,2	6,5	0,4	5,7	2,7	10,5	7
Castelvetrano	2,4	7,5	0,5	5,0	2,4	9,5	5
Marsala	3,8	8,6	0,5	6,3	3,6	10,2	11
Mazara del Vallo	3,4	9,7	0,6	7,7	4,3	12,7	11
Pantelleria	0,6	16,0	1,3	12,2	2,2	40,3	1
Trapani	4,8	6,8	0,5	5,6	3,5	8,6	10
REGIONE SICILIA	184,8	7,3	0,5	6,2			500

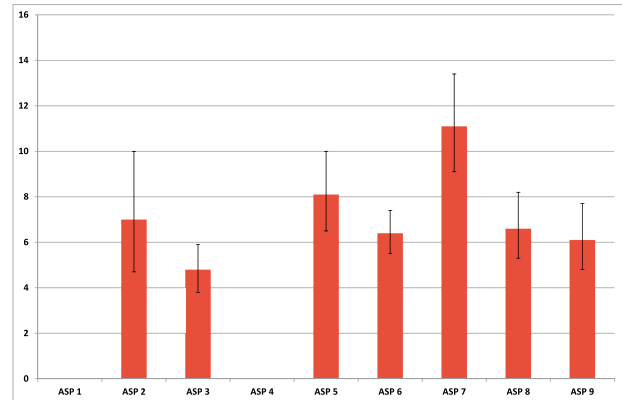
Donne

Tumore del collo dell'utero (C54)

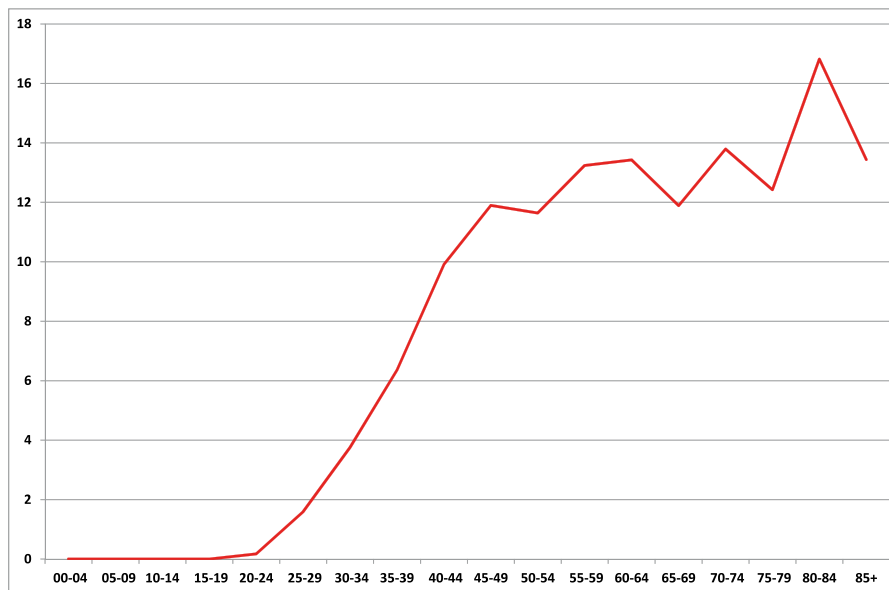
Distribuzione spaziale dei TSD per distretto di residenza
(aa 2002-2009)



Tasso standardizzato diretto per ASP
(aa 2002-2009)



Tasso di incidenza per fasce di età (aa 2002-2009)



Tumore del corpo dell'utero (C54)

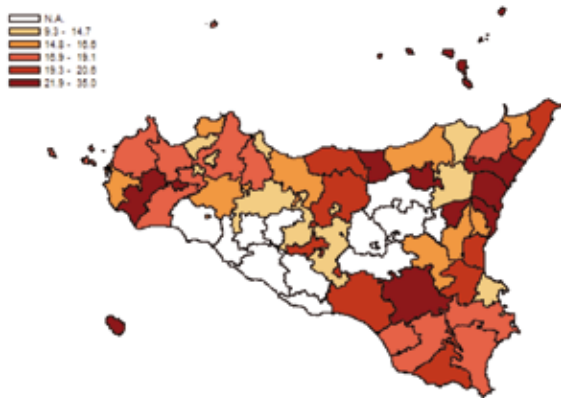
Tabella 39.E Incidenza e tassi standardizzati diretti nelle Aziende Sanitarie territoriali e nei distretti della Sicilia (aa 2002-2009).

AZIENDA SANITARIA	Numero medio annuale	Tasso grezzo x100.000	Rischio 0-74 anni x100	ASR EU X100.000	Intervalli di confidenza al 95%		Casi prevalenti < 5 anni dalla diagnosi
					Limite inferiore	Limite superiore	
ASP 1 Agrigento	50,4	22,6	--	--	--	--	106
Agrigento	17,4	22,6	--	--	--	--	38
Bivona	2,4	22,6	--	--	--	--	5
Canicatti	10,2	22,6	--	--	--	--	23
Casteltermini	2,7	22,6	--	--	--	--	6
Licata	5,0	22,6	--	--	--	--	6
Ribera	4,1	22,6	--	--	--	--	9
Sciacca	8,6	22,6	--	--	--	--	19
ASP 2 Caltanissetta	31,3	22,4	1,6	17,8	14,2	22,0	86
Caltanissetta	9,7	20,2	1,3	14,7	9,5	21,8	27
Gela	13,7	22,4	1,8	20,3	14,4	27,7	36
Mussomeli	2,7	22,6	1,3	13,2	5,2	30,1	8
San Cataldo	5,3	27,8	2,2	20,1	11,1	34,1	15
ASP 3 Catania	127,7	23,2	1,7	19,3	17,3	21,4	319
Acireale	16,0	23,6	1,9	21,9	16,0	29,2	43
Adrano	9,3	27,9	2,3	25,2	16,3	37,2	25
Bronte	2,0	10,1	0,8	9,3	3,3	20,9	4
Caltagirone	14,7	33,3	2,1	24,0	17,0	33,0	35
Catania metropolitana	47,0	24,7	1,6	19,3	16,1	23,0	119
Giarre	11,0	25,7	2,0	22,0	14,9	31,3	28
Gravina	15,7	18,5	1,2	16,3	11,9	21,8	35
Palagonia	5,0	16,3	1,3	15,7	8,6	26,3	12
Paternò	7,0	18,8	1,4	15,4	9,4	24,0	18
ASP 4 Enna	20,9	22,6	--	--	--	--	46
Agira	4,4	22,6	--	--	--	--	10
Enna	6,8	22,6	--	--	--	--	15
Nicosia	4,1	22,6	--	--	--	--	9
Piazza Armerina	5,5	22,6	--	--	--	--	12
ASP 5 Messina	85,0	24,8	1,6	18,6	16,3	21,3	213
Barcellona Pozzo di Gotto	9,3	25,7	1,6	19,1	12,3	28,7	25
Lipari	2,0	30,6	2,2	25,9	9,0	59,1	5
Messina metropolitana	39,0	25,7	1,6	19,5	15,9	23,7	99
Milazzo	8,7	21,8	1,1	15,7	9,9	23,9	21
Mistretta	2,7	28,0	2,2	24,7	10,1	51,0	7
Patti	5,3	20,3	1,4	13,2	7,1	22,9	13
S. Agata Militello	8,0	19,9	1,3	15,9	9,8	24,3	19
Taormina	10,0	32,8	2,1	23,8	15,4	35,4	24
ASP 6 Palermo	128,3	20,0	1,5	16,3	14,9	17,9	332
Bagheria	6,3	13,9	1,0	11,9	7,6	17,8	16
Carini	5,5	15,5	1,4	14,8	9,2	22,5	13
Cefalù	6,3	27,2	1,6	20,6	12,8	31,7	15
Corleone	3,0	21,4	1,4	15,4	7,3	29,1	9
Lercara Friddi	3,8	22,1	1,4	14,2	7,5	25,2	13
Misilmeri	6,0	22,5	1,5	18,0	11,2	27,6	15
Palermo metropolitana	80,0	20,2	1,5	16,9	15,0	18,9	203
Partinico	6,3	16,9	1,1	13,0	8,1	19,8	16
Petralia Sottana	4,3	27,6	1,9	20,5	11,2	34,9	11
Termini Imerese	7,0	21,7	1,6	16,6	10,7	24,5	21
ASP 7 Ragusa	38,3	25,1	1,6	19,1	16,6	22,0	153
Modica	14,2	24,9	1,9	19,4	15,3	24,3	61
Ragusa	13,5	28,0	1,9	19,0	14,8	24,2	54
Vittoria	10,7	22,2	1,6	18,9	14,4	24,5	38
ASP 8 Siracusa	45,0	22,4	1,5	17,6	15,5	20,0	190
Augusta	4,2	18,0	1,5	14,6	9,4	21,9	21
Lentini	7,5	27,1	1,6	19,6	14,0	26,8	34
Noto	11,2	22,1	1,5	18,1	13,9	23,2	46
Siracusa	22,2	22,3	1,6	17,5	14,5	20,9	89
ASP 9 Trapani	55,0	25,2	1,7	19,6	17,2	22,2	183
Alcamo	8,4	24,7	1,7	19,1	13,4	26,5	29
Castelvetrano	7,6	23,9	1,7	17,8	12,3	25,1	27
Marsala	9,6	21,7	1,5	16,4	11,9	22,1	33
Mazara del Vallo	10,4	29,6	2,2	24,7	18,2	32,9	39
Pantelleria	1,6	42,6	3,3	35,0	14,6	72,0	6
Trapani	17,4	24,7	1,7	19,0	15,0	23,8	49
REGIONE SICILIA	581,9	22,6	1,6	18,1			1628

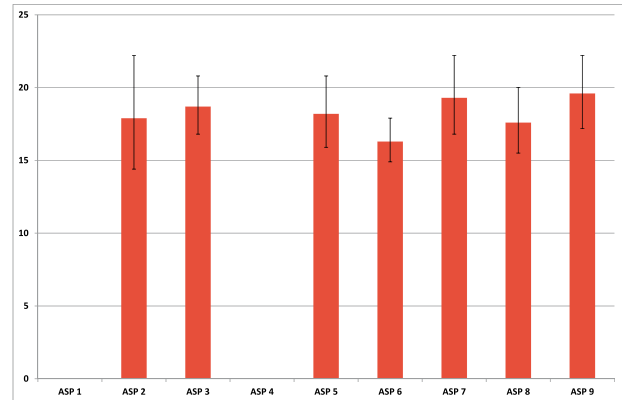
Donne

Tumore del corpo dell'utero (C54)

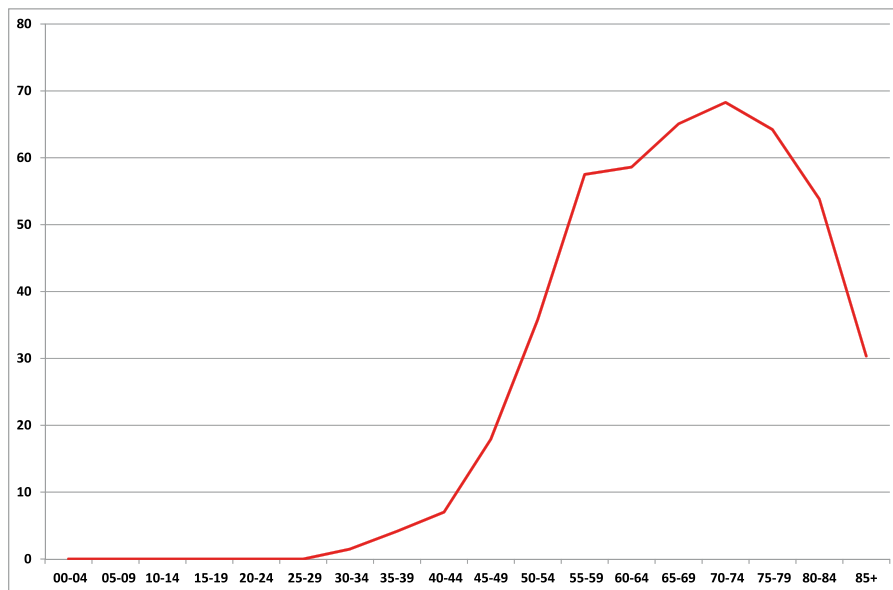
Distribuzione spaziale dei TSD per distretto di residenza
(aa 2002-2009)



Tasso standardizzato diretto per ASP
(aa 2002-2009)



Tasso di incidenza per fasce di età (aa 2002-2009)



Tumore dell'utero non altrimenti specificato (C55)

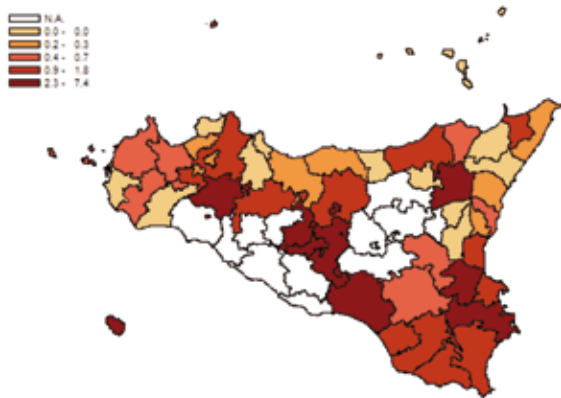
Tabella 40.E Incidenza e tassi standardizzati diretti nelle Aziende Sanitarie territoriali e nei distretti della Sicilia (aa 2002-2009).

AZIENDA SANITARIA	Numero medio annuale	Tasso grezzo x100.000	Rischio 0-74 anni x100	ASR EU X100.000	Intervalli di confidenza al 95%		Casi prevalenti < 5 anni dalla diagnosi
					Limite inferiore	Limite superiore	
ASP 1 Agrigento	3,6	1,6	--	--	--	--	0
Agrigento	1,2	1,6	--	--	--	--	0
Bivona	0,2	1,6	--	--	--	--	0
Canicatti	0,7	1,6	--	--	--	--	0
Casteltermini	0,2	1,6	--	--	--	--	0
Licata	0,4	1,6	--	--	--	--	0
Ribera	0,3	1,6	--	--	--	--	0
Sciacca	0,6	1,6	--	--	--	--	0
ASP 2 Caltanissetta	7,7	5,5	0,4	4,1	2,5	6,3	16
Caltanissetta	3,3	6,9	0,4	4,6	2,0	9,2	5
Gela	1,7	2,7	0,2	2,4	0,7	5,7	4
Mussomeli	0,7	5,6	0,5	4,6	0,5	19,1	2
San Cataldo	2,0	10,4	0,8	7,4	2,5	17,8	5
ASP 3 Catania	6,7	1,2	0,0	0,7	0,4	1,1	2
Acireale	0,7	1,0	0,0	0,6	0,1	2,7	0
Adrano	0,0	0,0	0,0	0,0	0,0	0,0	0
Bronte	1,0	5,1	0,2	2,3	0,4	9,3	0
Caltagirone	0,3	0,8	0,1	0,4	0,0	3,4	0
Catania metropolitana	3,7	1,9	0,0	1,0	0,5	2,0	2
Giarre	0,3	0,8	0,0	0,3	0,0	3,4	0
Gravina	0,3	0,4	0,0	0,3	0,0	1,9	0
Palagonia	0,3	1,1	0,0	0,7	0,0	5,1	0
Paternò	0,0	0,0	0,0	0,0	0,0	0,0	0
ASP 4 Enna	1,5	1,6	--	--	--	--	0
Agira	0,3	1,6	--	--	--	--	0
Enna	0,5	1,6	--	--	--	--	0
Nicosia	0,3	1,6	--	--	--	--	0
Piazza Armerina	0,4	1,6	--	--	--	--	0
ASP 5 Messina	1,7	0,5	0,0	0,3	0,1	0,9	1
Barcellona Pozzo di Gotto	0,0	0,0	0,0	0,0	0,0	0,0	0
Lipari	0,0	0,0	0,0	0,0	0,0	0,0	0
Messina metropolitana	0,7	0,4	0,0	0,2	0,0	1,1	0
Milazzo	0,3	0,8	0,1	0,9	0,0	4,9	0
Mistretta	0,0	0,0	0,0	0,0	0,0	0,0	0
Patti	0,3	1,3	0,0	0,4	0,0	5,5	0
S. Agata Militello	0,3	0,8	0,1	0,9	0,0	5,0	1
Taormina	0,0	0,0	0,0	0,0	0,0	0,0	0
ASP 6 Palermo	7,3	1,1	0,0	0,7	0,5	1,1	5
Bagheria	0,0	0,0	0,0	0,0	0,0	0,0	0
Carini	0,0	0,0	0,0	0,0	0,0	0,0	0
Cefalù	0,3	1,1	0,0	0,3	0,0	4,6	0
Corleone	0,5	3,6	0,1	2,5	0,2	11,3	1
Lercara Friddi	0,3	1,5	0,1	1,8	0,0	9,3	0
Misilmeri	0,0	0,0	0,0	0,0	0,0	3,5	0
Palermo metropolitana	5,3	1,3	0,1	0,9	0,5	1,4	3
Partinico	0,3	0,7	0,0	0,3	0,0	2,9	0
Petralia Sottana	0,5	3,2	0,1	1,1	0,1	8,1	0
Termini Imerese	0,3	0,8	0,0	0,3	0,0	3,2	1
ASP 7 Ragusa	3,8	2,5	0,0	1,2	0,7	2,0	4
Modica	2,0	3,5	0,1	1,5	0,7	3,0	3
Ragusa	1,0	2,1	0,1	1,1	0,4	2,9	0
Vittoria	0,8	1,7	0,0	1,0	0,3	2,8	1
ASP 8 Siracusa	6,2	3,1	0,1	2,1	1,4	3,0	3
Augusta	0,3	1,4	0,1	0,9	0,1	4,0	0
Lentini	1,0	3,6	0,2	2,8	0,6	7,4	0
Noto	0,7	1,3	0,1	0,9	0,2	2,6	1
Siracusa	4,2	4,2	0,2	2,7	1,7	4,2	2
ASP 9 Trapani	1,4	0,6	0,0	0,4	0,1	1,0	2
Alcamo	0,2	0,6	0,0	0,7	0,0	3,7	0
Castelvetrano	0,0	0,0	0,0	0,0	0,0	0,0	0
Marsala	0,0	0,0	0,0	0,0	0,0	0,0	0
Mazara del Vallo	0,4	1,1	0,0	0,4	0,1	2,6	0
Pantelleria	0,2	5,3	0,4	3,3	0,1	25,7	1
Trapani	0,6	0,9	0,0	0,5	0,1	1,9	1
REGIONE SICILIA	39,7	1,6	0,1	1,0			33

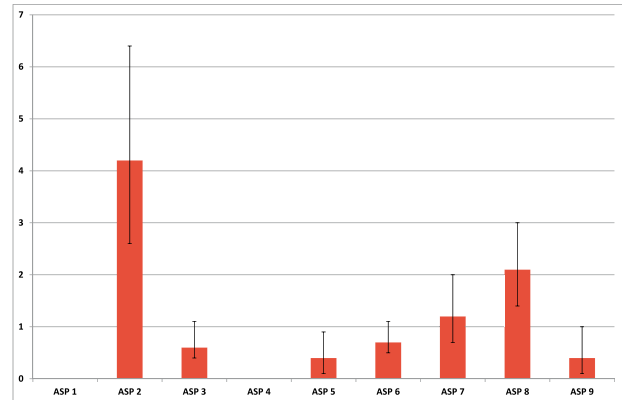
Donne

Tumore dell'utero non altrimenti specificato (C55)

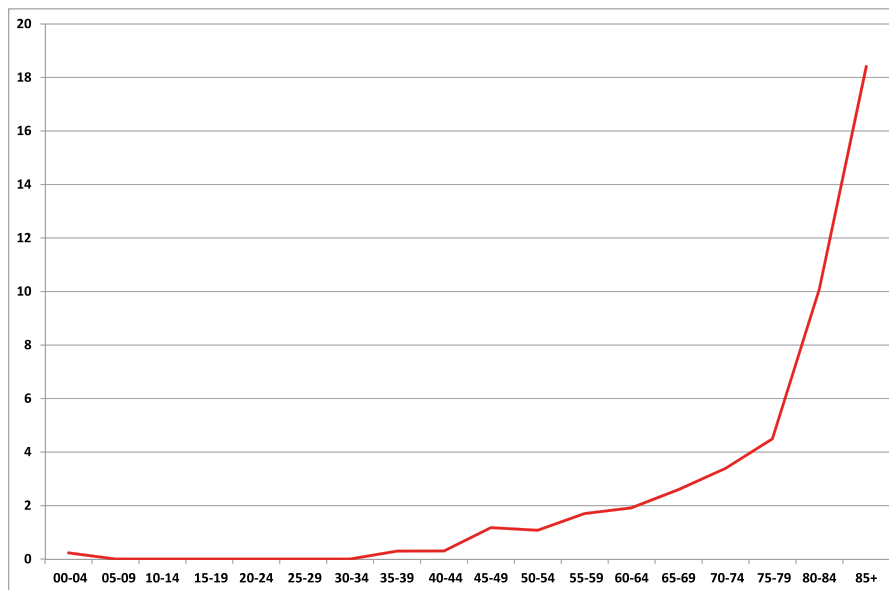
Distribuzione spaziale dei TSD per distretto di residenza
(aa 2002-2009)



Tasso standardizzato diretto per ASP
(aa 2002-2009)



Tasso di incidenza per fasce di età (aa 2002-2009)

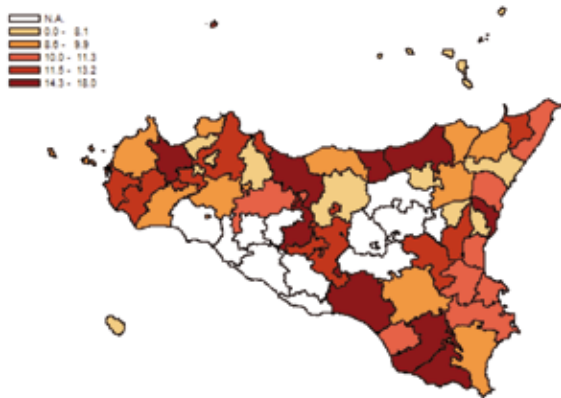


Tumore dell'ovaio (C56)

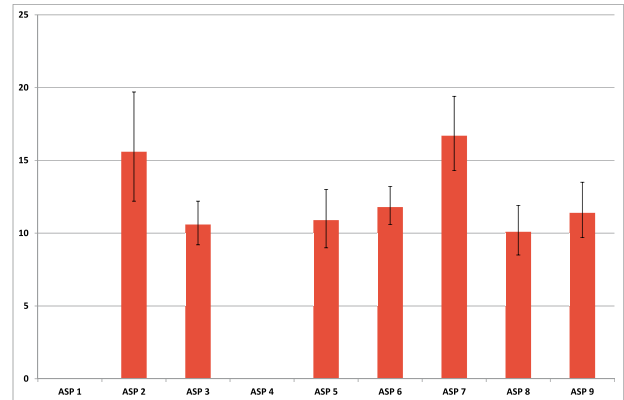
Tabella 41.E Incidenza e tassi standardizzati diretti nelle Aziende Sanitarie territoriali e nei distretti della Sicilia (aa 2002-2009).

AZIENDA SANITARIA	Numero medio annuale	Tasso grezzo x100.000	Rischio 0-74 anni x100	ASR EU X100.000	Intervalli di confidenza al 95%		Casi prevalenti < 5 anni dalla diagnosi
					Limite inferiore	Limite superiore	
ASP 1 Agrigento	31,3	14,1	--	--	--	--	64
distretto Agrigento	10,8	14,1	--	--	--	--	23
Bivona	1,5	14,1	--	--	--	--	3
Canicatti	6,4	14,1	--	--	--	--	14
Casteltermini	1,7	14,1	--	--	--	--	4
Licata	3,1	14,1	--	--	--	--	4
Ribera	2,5	14,1	--	--	--	--	5
Sciacca	5,4	14,1	--	--	--	--	11
ASP 2 Caltanissetta	23,7	16,9	1,2	14,0	10,8	17,9	51
distretto Caltanissetta	6,7	13,9	0,9	12,0	7,1	19,1	15
Gela	11,3	18,5	1,4	16,0	11,0	22,6	23
Mussomeli	2,3	19,8	1,4	14,6	5,4	33,1	5
San Cataldo	3,3	17,4	1,4	13,2	6,1	25,6	8
ASP 3 Catania	69,7	12,6	0,9	10,6	9,1	12,2	136
distretto Acireale	13,0	19,2	1,5	18,0	12,6	24,8	28
Adrano	3,0	9,0	0,7	7,0	3,1	13,9	2
Bronte	2,7	13,5	1,0	9,0	3,7	19,1	8
Caltagirone	4,7	10,6	0,7	8,8	4,6	15,2	7
Catania metropolitana	26,3	13,8	0,8	10,8	8,4	13,7	46
Giarre	5,7	13,2	0,8	10,0	5,6	16,7	10
Gravina	5,3	6,3	0,4	5,6	3,2	9,2	12
Palagonia	4,3	14,1	1,1	13,1	6,8	22,8	11
Paternò	4,7	12,5	1,0	11,6	6,3	19,7	12
ASP 4 Enna	13,0	14,1	--	--	--	--	28
distretto Agira	2,8	14,1	--	--	--	--	6
Enna	4,2	14,1	--	--	--	--	9
Nicosia	2,5	14,1	--	--	--	--	5
Piazza Armerina	3,4	14,1	--	--	--	--	7
ASP 5 Messina	46,0	13,5	1,0	11,1	9,2	13,2	100
distretto Barcellona Pozzo di Gotto	4,7	12,8	0,8	9,9	5,2	17,5	10
Lipari	0,0	0,0	0,0	0,0	0,0	19,4	0
Messina metropolitana	19,7	13,0	1,0	11,3	8,5	14,7	44
Milazzo	6,0	15,1	1,0	11,9	6,9	19,4	13
Mistretta	1,7	17,5	1,4	17,0	5,2	41,0	4
Patti	3,0	11,4	0,8	8,6	3,6	17,7	7
S. Agata Militello	8,0	19,9	1,4	15,6	9,6	24,0	20
Taormina	3,0	9,8	0,6	6,0	2,5	12,8	2
ASP 6 Palermo	90,3	14,1	1,0	11,8	10,6	13,2	172
distretto Bagheria	5,5	9,5	0,9	11,5	7,1	17,6	13
Carini	3,8	7,8	0,7	9,2	5,0	15,5	7
Cefalù	3,5	14,2	0,7	9,9	4,9	18,1	8
Corleone	2,0	10,8	0,6	8,7	3,0	20,2	3
Lercara Friddi	3,0	13,4	1,2	11,2	5,4	21,4	3
Misilmeri	1,3	3,8	0,4	4,6	1,4	11,0	2
Palermo metropolitana	59,3	13,3	1,1	12,9	11,2	14,7	110
Partinico	3,8	9,5	0,7	7,8	4,2	13,4	10
Petralia Sottana	1,5	8,2	0,5	7,4	2,4	18,1	3
Termini Imerese	6,8	18,0	1,5	18,0	11,6	26,7	13
ASP 7 Ragusa	26,0	17,0	1,2	13,7	11,5	16,2	75
distretto Modica	10,3	18,2	1,2	14,3	10,8	18,6	28
Ragusa	10,2	21,1	1,4	16,1	12,1	21,0	28
Vittoria	5,5	11,5	0,9	10,1	6,9	14,4	19
ASP 8 Siracusa	25,8	12,8	0,8	10,1	8,5	11,9	64
distretto Augusta	3,2	13,7	1,0	11,0	6,5	17,6	6
Lentini	3,8	13,8	0,9	10,7	6,6	16,6	12
Noto	5,7	11,2	0,7	8,8	5,9	12,5	13
Siracusa	13,2	13,2	0,9	10,5	8,2	13,2	33
ASP 9 Trapani	32,8	14,9	1,0	11,4	9,7	13,5	85
distretto Alcamo	7,2	21,2	1,3	17,0	11,6	24,2	16
Castelvetrano	3,8	11,9	0,7	8,8	5,1	14,4	12
Marsala	7,0	15,8	1,1	12,0	8,2	17,0	19
Mazara del Vallo	4,6	13,1	1,0	11,5	7,2	17,5	10
Pantelleria	0,6	16,0	0,9	8,1	1,6	31,5	2
Trapani	9,6	13,6	0,8	9,8	7,1	13,3	26
REGIONE SICILIA	358,5	14,1	1,0	11,5			774

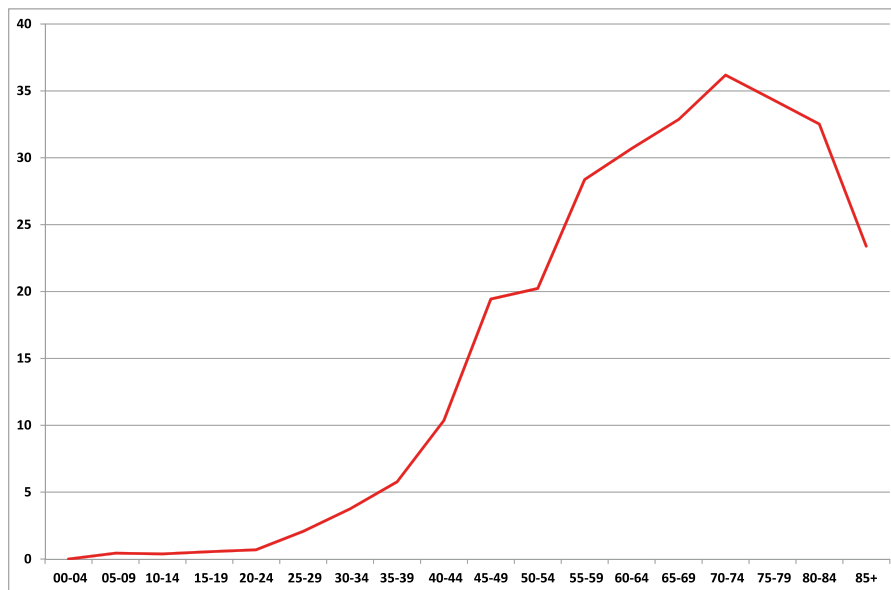
Distribuzione spaziale dei TSD per distretto di residenza (aa 2002-2009)



Tasso standardizzato diretto per ASP (aa 2002-2009)



Tasso di incidenza per fasce di età (aa 2002-2009)



Tumore della prostata (C61)

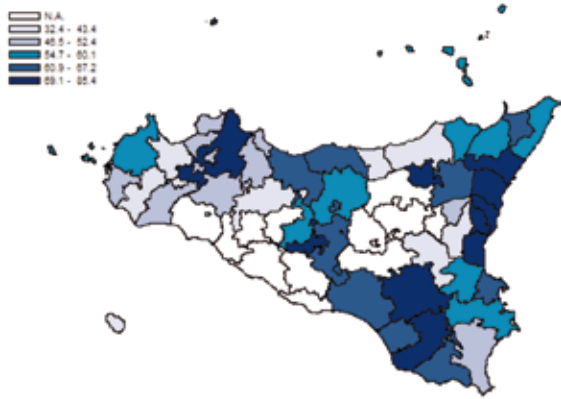
Tabella 42.E Incidenza e tassi standardizzati diretti nelle Aziende Sanitarie territoriali e nei distretti della Sicilia (aa 2002-2009).

AZIENDA SANITARIA	Numero medio annuale	Tasso grezzo x100.000	Rischio 0-74 anni x100	ASR EU x100.000	Intervalli di confidenza al 95%		Casi prevalenti < 5 anni dalla diagnosi
					Limite inferiore	Limite superiore	
ASP 1 Agrigento	178,0	81,7	--	--	--	--	501
Agrigento	59,1	81,7	--	--	--	--	166
Bivona	8,0	81,7	--	--	--	--	22
Canicatti	33,7	81,7	--	--	--	--	96
Casteltermini	9,2	81,7	--	--	--	--	26
Licata	24,8	81,7	--	--	--	--	70
Ribera	13,8	81,7	--	--	--	--	39
Sciacca	29,3	81,7	--	--	--	--	83
ASP 2 Caltanissetta	110,0	84,8	5,5	62,1	55,3	69,4	288
Caltanissetta	36,7	85,6	5,6	60,9	49,6	74,2	94
Gela	44,7	76,5	5,7	60,9	50,8	72,5	123
Mussomeli	10,0	93,3	5,2	57,2	37,3	85,6	26
San Cataldo	18,7	105,0	6,5	71,7	53,4	94,8	45
ASP 3 Catania	454,7	88,3	6,1	72,9	69,0	77,0	1185
Acireale	61,0	94,2	7,0	85,4	73,3	99,0	164
Adrano	20,7	65,7	3,7	51,3	38,9	66,7	53
Bronte	15,3	84,1	4,9	63,6	45,8	86,4	43
Caltagirone	49,3	119,4	6,0	79,6	66,7	94,5	126
Catania metropolitana	178,3	103,5	7,0	83,4	76,3	91,0	472
Giarre	37,7	93,2	4,9	71,3	58,4	86,4	88
Gravina	62,0	76,9	6,2	74,7	64,3	86,3	163
Palagonia	12,7	42,5	2,4	33,4	23,3	46,6	34
Paternò	17,7	49,0	3,0	40,9	30,4	54,1	42
ASP 4 Enna	69,8	81,7	--	--	--	--	196
Agira	15,3	81,7	--	--	--	--	43
Enna	22,6	81,7	--	--	--	--	64
Nicosia	13,9	81,7	--	--	--	--	39
Piazza Armerina	18,0	81,7	--	--	--	--	51
ASP 5 Messina	247,3	78,6	5,2	57,3	53,2	61,8	655
Barcellona Pozzo di Gotto	28,7	83,8	5,3	60,0	47,7	74,8	70
Lipari	4,0	62,1	6,1	54,7	27,9	97,3	12
Messina metropolitana	109,0	78,6	5,3	60,0	53,5	67,0	292
Milazzo	31,0	83,0	5,8	62,2	49,9	76,8	81
Mistretta	5,0	57,9	4,1	35,6	19,6	61,7	13
Patti	23,3	95,6	4,2	56,8	43,7	73,2	60
S. Agata Militello	19,0	51,9	3,2	36,5	27,2	48,1	54
Taormina	27,3	96,6	6,4	69,1	54,4	86,9	73
ASP 6 Palermo	483,5	81,0	5,1	63,8	61,0	66,8	1200
Bagheria	22,5	52,5	3,6	46,5	37,3	57,4	60
Carini	20,3	58,3	4,0	52,0	41,2	64,9	54
Cefalù	24,0	111,0	5,0	63,1	50,5	78,4	64
Corleone	13,3	101,9	3,8	52,4	38,1	71,4	23
Lercara Friddi	10,8	69,2	3,0	37,4	26,4	52,4	24
Misilmeri	18,3	70,8	3,4	47,8	37,0	61,1	47
Palermo metropolitana	301,0	82,9	5,8	71,8	67,7	76,0	743
Partinico	25,0	70,8	3,2	48,0	38,7	58,9	64
Petralia Sottana	18,5	132,6	4,2	57,6	44,3	74,9	37
Termini Imerese	30,0	97,1	6,1	67,2	55,4	81,1	84
ASP 7 Ragusa	138,7	94,2	5,3	67,0	62,4	71,9	550
Modica	48,5	89,8	5,1	63,4	56,1	71,5	192
Ragusa	51,7	112,9	5,6	73,3	65,0	82,4	208
Vittoria	38,5	81,2	5,3	64,2	56,0	73,3	150
ASP 8 Siracusa	148,5	77,1	4,5	56,9	53,1	60,8	512
Augusta	18,3	80,8	5,0	63,0	51,7	76,2	55
Lentini	24,2	92,6	4,8	58,0	48,7	68,9	86
Noto	30,8	62,9	3,5	46,8	40,2	54,4	116
Siracusa	75,2	79,2	4,8	60,1	54,6	66,1	255
ASP 9 Trapani	149,0	72,4	3,8	40,7	37,8	43,8	471
Alcamo	22,6	70,9	2,8	43,4	35,4	52,8	78
Castelvetrano	22,6	77,4	4,1	49,0	40,0	59,7	66
Marsala	32,4	77,3	3,8	51,4	43,6	60,3	99
Mazara del Vallo	18,6	55,4	3,1	41,7	33,5	51,5	62
Pantelleria	2,0	54,5	1,9	32,4	15,1	64,7	6
Trapani	50,8	77,4	4,6	55,4	48,6	62,8	160
REGIONE SICILIA	1979,5	81,7	5,1	61,8			5559

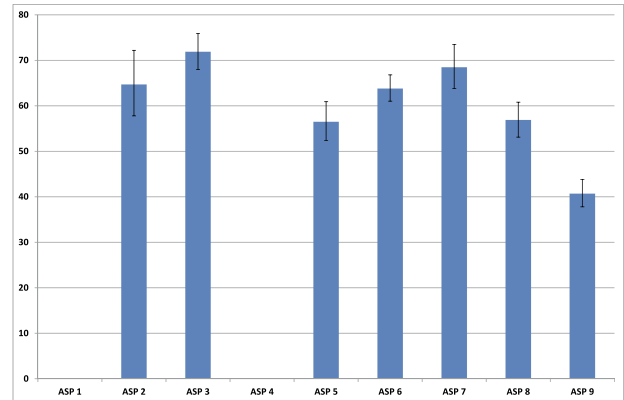
Uomini

Tumore della prostata (C61)

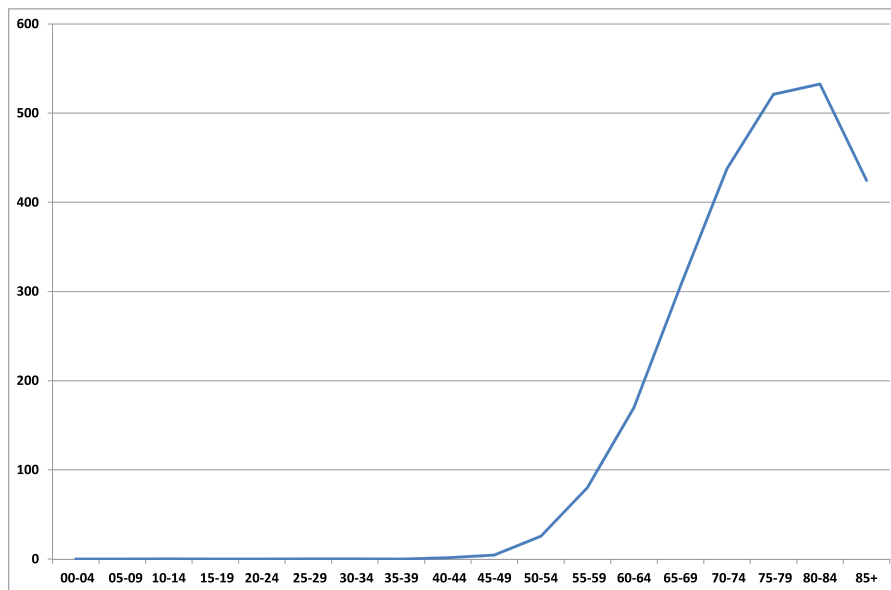
Distribuzione spaziale dei TSD per distretto di residenza (aa 2002-2009)



Tasso standardizzato diretto per ASP (aa 2002-2009)



Tasso di incidenza per fasce di età (aa 2002-2009)



Tumore del testicolo (C62)

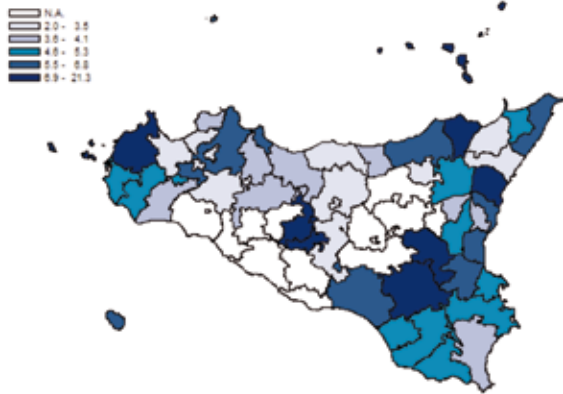
Tabella 43 .E Incidenza e tassi standardizzati diretti nelle Aziende Sanitarie territoriali e nei distretti della Sicilia (aa 2002-2009).

AZIENDA SANITARIA	Numero medio annuale	Tasso grezzo x100.000	Rischio 0-74 anni x100	ASR EU x100.000	Intervalli di confidenza al 95%		Casi prevalenti < 5 anni dalla diagnosi
					Limite inferiore	Limite superiore	
ASP 1 Agrigento	12,1	5,6	--	--	--	--	44
Agrigento	4,0	5,6	--	--	--	--	14
Bivona	0,5	5,6	--	--	--	--	2
Canicatti	2,3	5,6	--	--	--	--	8
Casteltermini	0,6	5,6	--	--	--	--	2
Licata	1,7	5,6	--	--	--	--	6
Ribera	0,9	5,6	--	--	--	--	3
Sciacca	2,0	5,6	--	--	--	--	7
ASP 2 Caltanissetta	9,0	6,9	0,5	6,9	4,6	10,1	26
Caltanissetta	1,0	2,3	0,2	2,4	0,5	6,9	3
Gela	3,3	5,7	0,5	5,5	2,6	10,1	9
Mussomeli	1,0	9,3	1,1	11,0	2,2	31,6	3
San Cataldo	3,7	20,6	1,5	21,3	10,6	37,9	11
ASP 3 Catania	32,3	6,3	0,4	5,9	4,8	7,2	93
Acireale	4,7	7,2	0,4	6,8	3,7	11,5	13
Adrano	1,3	4,2	0,3	4,0	1,1	10,3	4
Bronte	1,0	5,5	0,4	5,3	1,1	15,6	3
Caltagirone	3,3	8,1	0,6	8,1	3,9	14,8	10
Catania metropolitana	10,7	6,2	0,4	5,8	4,0	8,2	32
Giarre	3,3	8,2	0,5	7,4	3,5	13,7	8
Gravina	3,7	4,5	0,3	4,1	2,1	7,5	10
Palagonia	2,3	7,8	0,5	7,4	3,0	15,4	7
Paternò	2,0	5,6	0,4	5,2	1,9	11,6	6
ASP 4 Enna	4,8	5,6	--	--	--	--	17
Agira	1,0	5,6	--	--	--	--	4
Enna	1,5	5,6	--	--	--	--	6
Nicosia	0,9	5,6	--	--	--	--	3
Piazza Armerina	1,2	5,6	--	--	--	--	4
ASP 5 Messina	18,3	5,8	0,4	5,7	4,3	7,4	53
Barcellona Pozzo di Gotto	1,0	2,9	0,2	2,7	0,6	8,1	3
Lipari	0,7	10,3	0,7	10,0	1,2	37,0	2
Messina metropolitana	9,7	7,0	0,5	6,8	4,5	9,8	28
Milazzo	2,0	5,4	0,3	5,2	1,9	11,4	5
Mistretta	0,3	3,9	0,3	3,9	0,1	21,9	1
Patti	1,7	6,8	0,5	6,9	2,2	16,1	5
S. Agata Militello	2,3	6,4	0,5	6,4	2,6	13,2	7
Taormina	0,7	2,4	0,2	2,1	0,3	8,0	2
ASP 6 Palermo	31,8	5,3	0,4	5,1	4,2	6,0	96
Bagheria	3,0	7,0	0,5	6,4	3,3	11,2	9
Carini	1,5	4,3	0,3	3,9	1,4	8,7	6
Cefalù	0,8	3,5	0,3	3,5	0,7	10,3	3
Corleone	0,3	1,9	0,1	2,1	0,1	11,2	1
Lercara Friddi	0,5	3,2	0,3	3,6	0,4	12,7	1
Misilmeri	1,0	3,9	0,3	3,7	1,0	9,5	3
Palermo metropolitana	22,3	6,1	0,4	5,8	4,6	7,1	63
Partinico	1,0	2,8	0,2	2,8	0,8	7,1	4
Petralia Sottana	0,3	1,8	0,2	2,0	0,1	11,0	1
Termini Imerese	1,3	4,0	0,2	3,6	1,1	8,6	5
ASP 7 Ragusa	6,7	4,5	0,3	4,3	3,0	5,8	22
Modica	2,5	4,6	0,4	5,2	4,4	2,4	7,3
Ragusa	2,3	5,1	0,4	5,3	4,9	2,7	8,3
Vittoria	1,8	3,9	0,4	4,6	3,6	1,8	6,5
ASP 8 Siracusa	10,5	5,4	0,4	5,0	3,8	6,4	42
Augusta	1,3	5,9	0,4	5,2	2,2	10,4	7
Lentini	1,7	6,4	0,5	6,2	3,0	11,5	4
Noto	2,2	4,4	0,3	4,1	2,1	7,0	9
Siracusa	5,3	5,6	0,4	5,0	3,4	7,1	22
ASP 9 Trapani	11,6	5,6	0,4	5,4	4,1	7,0	46
Alcamo	1,0	3,1	0,2	3,1	1,0	7,3	4
Castelvetrano	1,0	3,4	0,3	3,6	1,2	8,4	2
Marsala	2,2	5,2	0,3	4,9	2,5	8,9	8
Mazara del Vallo	1,8	5,4	0,4	5,0	2,3	9,6	8
Pantelleria	0,2	5,5	0,4	5,9	0,1	32,0	1
Trapani	5,4	8,2	0,6	7,7	5,1	11,3	23
REGIONE SICILIA	137,1	5,6	0,4	5,3			439

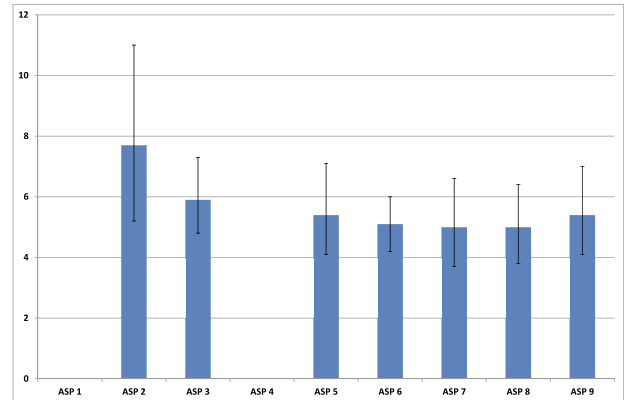
Uomini

Tumore del testicolo (C62)

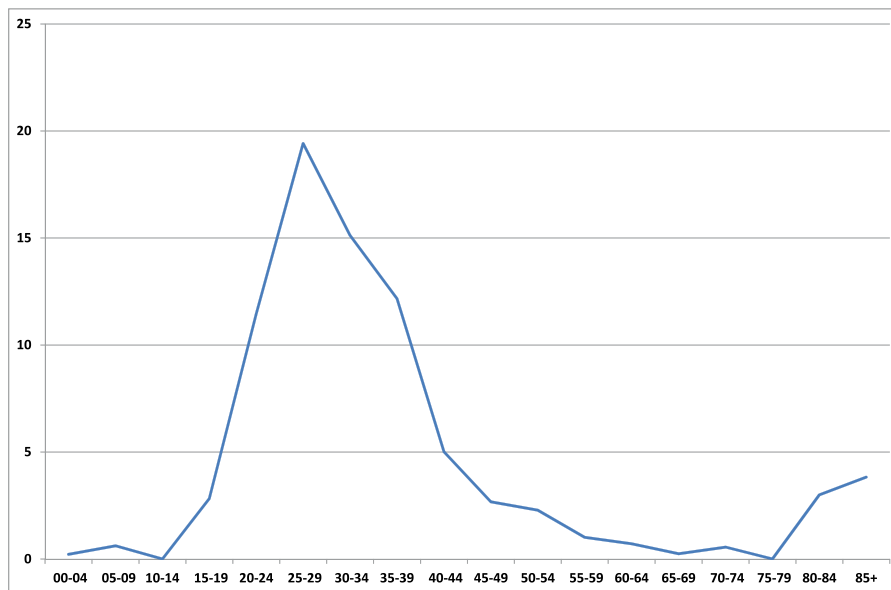
Distribuzione spaziale dei TSD per distretto di residenza (aa 2002-2009)



Tasso standardizzato diretto per ASP (aa 2002-2009)



Tasso di incidenza per fasce di età (aa 2002-2009)



Tumore del rene e delle altre vie urinarie (C64-C66; C68)

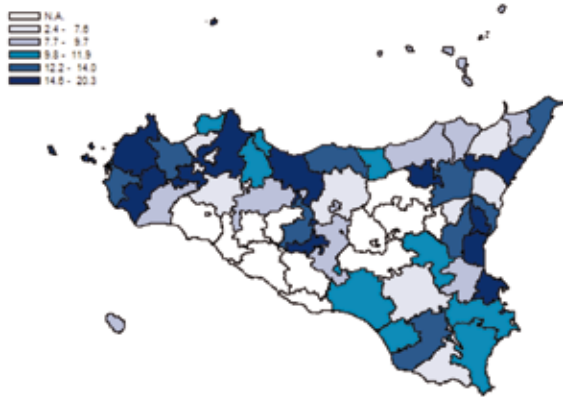
Tabella 44 .E Incidenza e tassi standardizzati diretti nelle Aziende Sanitarie territoriali e nei distretti della Sicilia (aa 2002-2009).

AZIENDA SANITARIA	Numero medio annuale	Tasso grezzo x100.000	Rischio 0-74 anni x100	ASR EU x100.000	Intervalli di confidenza al 95%		Casi prevalenti < 5 anni dalla diagnosi
					Limite inferiore	Limite superiore	
ASP 1 Agrigento	31,1	14,3	--	--	--	--	87
Agrigento	10,3	14,3	--	--	--	--	29
Bivona	1,4	14,3	--	--	--	--	4
Canicatti	5,9	14,3	--	--	--	--	17
Casteltermini	1,6	14,3	--	--	--	--	4
Licata	4,3	14,3	--	--	--	--	12
Ribera	2,4	14,3	--	--	--	--	7
Sciacca	5,1	14,3	--	--	--	--	14
ASP 2 Caltanissetta	17,7	13,6	0,9	11,3	8,4	15,0	39
Caltanissetta	5,0	11,7	0,8	9,3	5,0	15,8	9
Gela	6,3	10,8	0,7	9,9	5,9	15,7	16
Mussomeli	2,3	21,8	1,1	12,4	4,5	29,6	4
San Cataldo	4,0	22,5	1,6	17,7	8,8	32,1	10
ASP 3 Catania	77,3	15,0	1,1	13,4	11,7	15,3	176
Acireale	8,7	13,4	0,9	12,2	7,9	18,0	20
Adrano	1,0	3,2	0,3	2,8	0,5	8,8	2
Bronte	2,7	14,6	1,0	13,6	5,6	27,5	6
Caltagirone	4,0	9,7	0,8	7,4	3,7	13,5	11
Catania metropolitana	32,3	18,8	1,3	16,5	13,3	20,2	72
Giarre	4,0	9,9	0,5	6,9	3,4	12,6	8
Gravina	16,7	20,7	1,5	20,3	15,0	26,7	41
Palagonia	3,3	11,2	0,8	9,8	4,6	18,5	6
Paternò	4,7	13,0	0,8	12,8	6,9	21,8	10
ASP 4 Enna	12,2	14,3	--	--	--	--	34
Agira	2,7	14,3	--	--	--	--	7
Enna	4,0	14,3	--	--	--	--	11
Nicosia	2,4	14,3	--	--	--	--	7
Piazza Armerina	3,2	14,3	--	--	--	--	9
ASP 5 Messina	42,7	13,7	1,0	11,2	9,3	13,3	94
Barcellona Pozzo di Gotto	3,0	8,8	0,7	7,6	3,4	14,8	9
Lipari	0,7	10,3	0,5	8,2	1,0	32,6	1
Messina metropolitana	21,3	15,4	1,1	12,6	9,6	16,2	42
Milazzo	4,3	11,6	1,1	9,3	4,9	16,2	11
Mistretta	1,7	19,3	1,0	11,9	3,6	31,7	4
Patti	2,7	10,9	0,9	8,5	3,6	17,5	7
S. Agata Militello	4,3	11,8	0,8	9,7	5,0	17,1	9
Taormina	4,7	16,5	1,2	14,9	8,0	25,3	11
ASP 6 Palermo	84,3	14,1	1,1	12,5	11,1	13,9	188
Bagheria	4,8	11,1	0,7	10,2	6,1	16,2	12
Carini	3,5	10,1	0,6	9,8	5,3	16,5	7
Cefalù	4,3	19,7	1,0	14,0	7,8	23,5	10
Corleone	1,0	7,7	0,5	7,4	1,8	19,6	2
Lercara Friddi	1,3	8,0	0,7	8,0	2,5	18,9	4
Misilmeri	3,3	12,6	0,7	10,4	5,3	18,4	7
Palermo metropolitana	57,5	15,8	1,1	14,6	12,7	16,6	127
Partinico	2,3	6,4	0,6	5,9	2,6	11,3	6
Petralia Sottana	0,8	5,4	0,3	2,4	0,4	10,1	0
Termini Imerese	5,8	18,6	1,0	15,0	9,3	22,9	13
ASP 7 Ragusa	18,0	12,2	0,8	10,0	8,1	12,2	56
Modica	4,7	8,6	0,6	6,9	4,5	10,1	12
Ragusa	7,8	17,1	1,0	13,4	9,7	18,1	28
Vittoria	5,5	11,6	0,8	10,1	6,9	14,4	16
ASP 8 Siracusa	25,0	13,0	1,0	11,1	9,4	13,1	72
Augusta	4,2	18,4	1,4	15,3	9,8	22,8	12
Lentini	3,3	12,8	0,8	9,4	5,6	15,0	5
Noto	5,5	11,2	0,9	10,6	7,2	14,9	16
Siracusa	12,0	12,6	1,0	11,0	8,5	13,9	39
ASP 9 Trapani	37,4	18,2	1,2	14,7	12,6	17,0	114
Alcamo	4,8	15,1	0,9	12,9	8,0	19,6	15
Castelvetrano	3,6	12,3	0,6	8,7	5,0	14,3	13
Marsala	7,2	17,2	1,1	12,9	8,9	18,1	18
Mazara del Vallo	6,6	19,7	1,4	17,1	11,7	24,2	20
Pantelleria	0,4	10,9	1,0	7,7	0,9	32,7	1
Trapani	14,8	22,6	1,6	18,8	14,7	23,8	47
REGIONE SICILIA	345,7	14,3	1,0	12,2			860

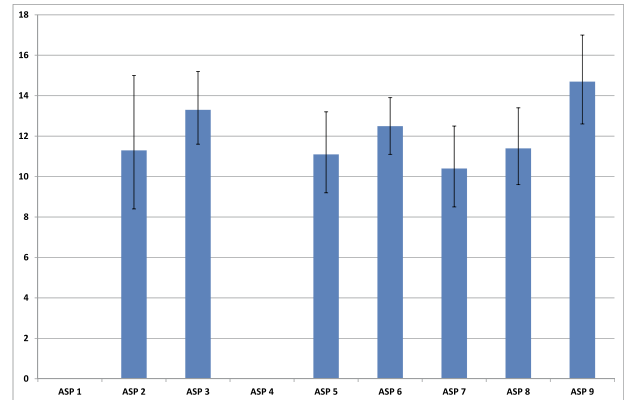
Uomini

Tumore del rene e delle altre vie urinarie (C64-C66; C68)

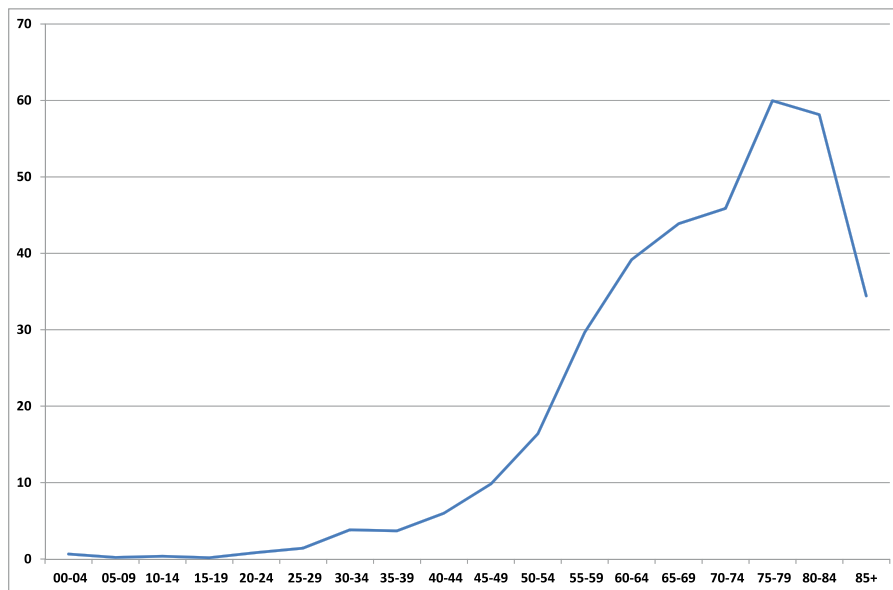
Distribuzione spaziale dei TSD per distretto di residenza
(aa 2002-2009)



Tasso standardizzato diretto per ASP
(aa 2002-2009)



Tasso di incidenza per fasce di età (aa 2002-2009)



Tumore del rene e delle altre vie urinarie (C64-C66; C68)

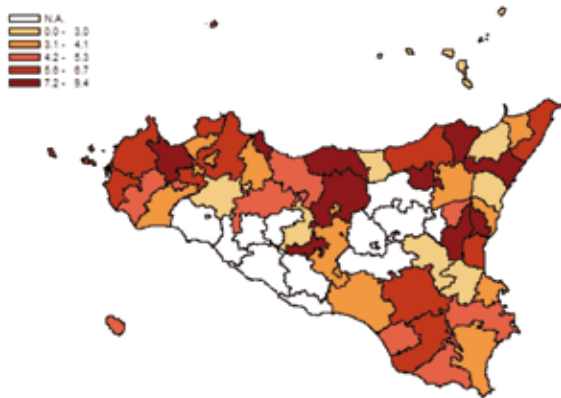
Tabella 45.E Incidenza e tassi standardizzati diretti nelle Aziende Sanitarie territoriali e nei distretti della Sicilia (aa 2002-2009).

AZIENDA SANITARIA	Numero medio annuale	Tasso grezzo x100.000	Rischio 0-74 anni x100	ASR EU X100.000	Intervalli di confidenza al 95%		Casi prevalenti < 5 anni dalla diagnosi
					Limite inferiore	Limite superiore	
ASP 1 Agrigento	15,4	6,9	--	--	--	--	42
Agrigento	5,3	6,9	--	--	--	--	15
Bivona	0,7	6,9	--	--	--	--	2
Canicatti	3,1	6,9	--	--	--	--	9
Casteltermini	0,8	6,9	--	--	--	--	2
Licata	1,5	6,9	--	--	--	--	2
Ribera	1,2	6,9	--	--	--	--	4
Sciacca	2,6	6,9	--	--	--	--	8
ASP 2 Caltanissetta	7,0	5,0	0,3	4,1	2,5	6,6	16
Caltanissetta	2,3	4,9	0,2	3,1	1,1	7,1	4
Gela	2,7	4,4	0,4	4,1	1,7	8,4	7
Mussomeli	0,3	2,8	0,2	1,8	0,0	14,5	1
San Cataldo	1,7	8,7	0,8	7,6	2,4	18,6	4
ASP 3 Catania	39,7	7,2	0,4	5,6	4,6	6,8	84
Acireale	3,3	4,9	0,3	4,1	1,9	7,8	6
Adrano	2,0	6,0	0,3	4,3	1,4	10,2	5
Bronte	1,0	5,1	0,2	4,1	0,6	13,5	1
Caltagirone	3,0	6,8	0,5	6,1	2,7	11,9	7
Catania metropolitana	17,3	9,1	0,5	6,6	4,8	8,8	34
Giarre	2,0	4,7	0,2	3,0	0,9	7,4	3
Gravina	7,0	8,3	0,6	7,3	4,4	11,2	18
Palagonia	0,3	1,1	0,1	0,9	0,0	5,5	1
Paternò	3,7	9,8	0,6	8,2	3,9	15,1	9
ASP 4 Enna	6,4	6,9	--	--	--	--	18
Agira	1,4	6,9	--	--	--	--	4
Enna	2,1	6,9	--	--	--	--	6
Nicosia	1,3	6,9	--	--	--	--	4
Piazza Armerina	1,7	6,9	--	--	--	--	5
ASP 5 Messina	26,0	7,6	0,4	5,5	4,3	7,1	60
Barcellona Pozzo di Gotto	0,7	1,8	0,1	1,6	0,2	6,1	2
Lipari	0,0	0,0	0,0	0,0	0,0	19,4	0
Messina metropolitana	15,3	10,1	0,5	6,7	4,7	9,2	34
Milazzo	2,0	5,0	0,4	3,9	1,3	9,2	5
Mistretta	0,0	0,0	0,0	0,0	0,0	14,2	0
Patti	2,3	8,9	0,6	7,9	3,0	17,1	7
S. Agata Militello	3,3	8,3	0,6	6,6	3,0	12,7	7
Taormina	2,3	7,6	0,6	7,2	2,8	15,1	5
ASP 6 Palermo	48,0	7,5	0,5	5,9	5,1	6,9	121
Bagheria	4,5	10,0	0,8	9,4	5,5	15,1	13
Carini	2,3	6,3	0,5	5,8	2,6	11,2	6
Cefalù	2,8	12,0	0,7	8,2	3,7	15,9	8
Corleone	0,3	1,8	0,2	2,0	0,1	10,9	1
Lercara Friddi	1,3	7,4	0,2	4,2	1,2	11,9	3
Misilmeri	0,8	2,8	0,2	3,1	0,5	9,2	3
Palermo metropolitana	30,8	7,8	0,4	6,1	5,0	7,4	75
Partinico	1,5	4,0	0,3	3,1	1,1	7,1	3
Petralia Sottana	1,8	11,4	0,5	7,3	2,4	17,5	3
Termini Imerese	2,3	7,0	0,4	5,2	2,3	10,5	6
ASP 7 Ragusa	10,5	6,9	0,4	5,2	3,9	6,8	41
Modica	3,2	5,6	0,5	4,9	2,8	7,9	10
Ragusa	4,8	10,0	0,5	6,3	3,9	9,8	23
Vittoria	2,5	5,2	0,5	4,2	2,3	7,2	8
ASP 8 Siracusa	10,3	5,1	0,3	3,9	2,9	5,2	38
Augusta	0,8	3,6	0,3	3,1	0,9	7,8	2
Lentini	1,0	3,6	0,2	3,0	1,0	7,0	2
Noto	2,3	4,6	0,3	3,4	1,7	6,2	7
Siracusa	6,2	6,2	0,4	4,6	3,2	6,6	27
ASP 9 Trapani	16,4	7,5	0,4	5,4	4,2	6,9	43
Alcamo	3,2	9,4	0,6	7,4	3,8	12,9	10
Castelvetrano	1,4	4,4	0,3	3,4	1,2	7,6	3
Marsala	3,6	8,1	0,4	5,6	3,2	9,3	10
Mazara del Vallo	2,6	7,4	0,4	4,9	2,4	8,9	3
Pantelleria	0,2	5,3	0,4	5,3	0,1	30,5	0
Trapani	5,4	7,7	0,4	5,7	3,6	8,7	17
REGIONE SICILIA	179,7	6,9	0,4	5,3			464

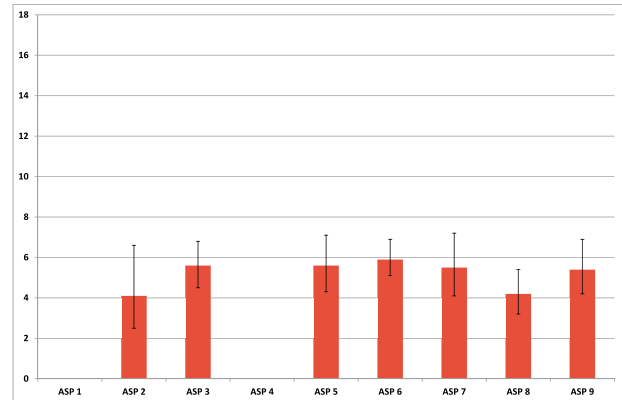
Donne

Tumore del rene e delle altre vie urinarie (C64-C66; C68)

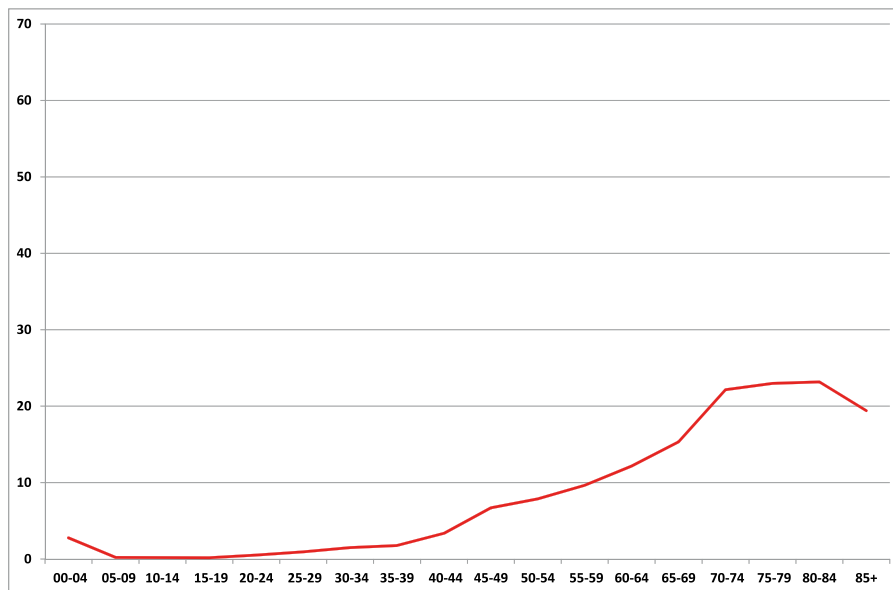
Distribuzione spaziale dei TSD per distretto di residenza
(aa 2002-2009)



Tasso standardizzato diretto per ASP
(aa 2002-2009)



Tasso di incidenza per fasce di età (aa 2002-2009)



Tumore della vescica (C67)

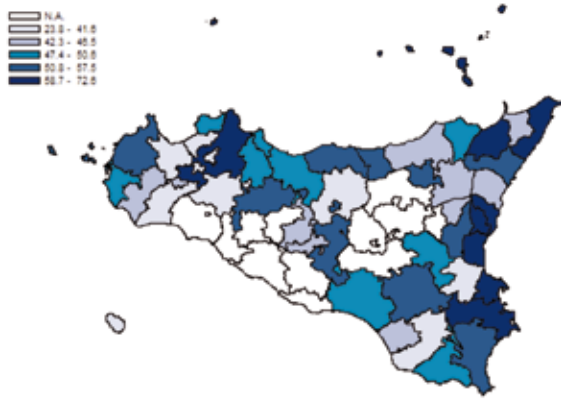
Tabella 46 .E Incidenza e tassi standardizzati diretti nelle Aziende Sanitarie territoriali e nei distretti della Sicilia (aa 2002-2009).

AZIENDA SANITARIA	Numero medio annuale	Tasso grezzo x100.000	Rischio 0-74 anni x100	ASR EU x100.000	Intervalli di confidenza al 95%		Casi prevalenti < 5 anni dalla diagnosi
					Limite inferiore	Limite superiore	
ASP 1 Agrigento	154,8	71,0	--	--	--	--	349
Agrigento	51,4	71,0	--	--	--	--	116
Bivona	6,9	71,0	--	--	--	--	15
Canicatti	29,3	71,0	--	--	--	--	66
Casteltermini	8,0	71,0	--	--	--	--	18
Licata	21,6	71,0	--	--	--	--	49
Ribera	12,0	71,0	--	--	--	--	27
Sciacca	25,5	71,0	--	--	--	--	57
ASP 2 Caltanissetta	88,7	68,3	3,9	50,6	44,4	57,4	217
Caltanissetta	35,3	82,5	4,1	55,5	44,9	67,9	87
Gela	34,0	58,2	3,9	49,0	39,7	59,8	84
Mussomeli	8,0	74,6	3,3	44,4	27,0	70,3	19
San Cataldo	11,3	63,8	3,9	46,5	31,6	66,6	27
ASP 3 Catania	354,3	68,8	4,9	58,9	55,3	62,6	647
Acireale	40,7	62,8	4,4	59,1	48,9	70,7	83
Adrano	14,7	46,6	2,4	42,3	30,2	57,6	24
Bronte	10,0	54,8	3,6	43,4	28,6	63,3	21
Caltagirone	29,3	71,0	3,6	54,8	43,5	68,4	55
Catania metropolitana	144,0	83,6	3,9	68,8	62,3	75,8	256
Giarre	24,3	60,2	2,6	46,4	36,0	58,9	46
Gravina	54,7	67,8	3,7	65,9	56,1	76,9	95
Palagonia	15,7	52,6	3,2	47,5	34,5	63,7	33
Paternò	21,0	58,3	2,2	52,8	40,3	68,1	34
ASP 4 Enna	60,7	71,0	--	--	--	--	137
Agira	13,3	71,0	--	--	--	--	30
Enna	19,7	71,0	--	--	--	--	44
Nicosia	12,1	71,0	--	--	--	--	27
Piazza Armerina	15,7	71,0	--	--	--	--	35
ASP 5 Messina	239,3	75,9	4,6	55,9	51,7	60,3	485
Barcellona Pozzo di Gotto	27,7	80,9	3,5	60,7	47,9	76,1	55
Lipari	5,3	82,8	4,6	72,6	41,0	119,8	11
Messina metropolitana	116,3	83,9	4,5	64,0	57,3	71,3	249
Milazzo	22,3	59,8	2,7	42,7	32,8	55,0	46
Mistretta	7,3	84,9	4,0	50,8	30,6	81,2	13
Patti	18,0	73,7	3,4	50,6	37,3	67,4	36
S. Agata Militello	21,3	58,3	2,8	43,1	32,7	55,9	41
Taormina	21,0	74,2	3,1	52,8	40,1	68,7	34
ASP 6 Palermo	435,0	72,9	4,9	60,6	57,7	63,6	693
Bagheria	23,8	55,4	3,7	50,6	40,8	62,2	46
Carini	18,5	53,3	4,0	49,5	38,7	62,4	32
Cefalù	19,3	89,1	4,1	55,2	42,8	70,5	34
Corleone	5,0	38,4	1,4	24,4	14,0	40,2	5
Lercara Friddi	14,0	90,1	5,0	57,5	42,5	76,6	26
Misilmeri	16,0	62,0	3,8	47,6	36,1	61,8	28
Palermo metropolitana	290,3	79,9	5,7	70,9	66,8	75,2	444
Partinico	18,8	53,1	3,2	40,8	31,7	51,8	25
Petralia Sottana	9,0	64,5	3,0	36,7	24,8	53,3	19
Termini Imerese	20,5	66,4	4,0	50,1	39,4	62,9	34
ASP 7 Ragusa	83,8	56,9	3,5	44,2	40,3	48,4	317
Modica	35,3	65,4	3,7	47,6	41,2	54,8	123
Ragusa	25,3	55,4	3,2	39,8	33,5	47,1	96
Vittoria	23,2	48,8	3,4	44,5	37,2	52,7	98
ASP 8 Siracusa	135,8	70,5	4,5	55,4	51,6	59,4	500
Augusta	17,8	78,6	5,4	64,1	52,4	77,7	71
Lentini	16,5	63,2	3,3	41,6	33,5	51,2	60
Noto	32,5	66,3	4,4	53,3	45,9	61,6	117
Siracusa	69,0	72,7	4,8	58,7	53,1	64,8	252
ASP 9 Trapani	130,6	63,5	3,8	55,3	45,9	42,3	438
Alcamo	17,8	55,9	3,3	41,2	32,6	51,3	64
Castelvetrano	17,6	60,3	3,5	40,5	32,1	50,6	55
Marsala	28,8	68,7	3,7	47,4	39,8	56,2	89
Mazara del Vallo	18,2	54,2	3,5	42,6	34,1	52,7	55
Pantelleria	1,6	43,6	2,5	23,8	10,2	52,3	7
Trapani	46,6	71,0	4,5	52,9	46,2	60,4	168
REGIONE SICILIA	1683,1	71,0	4,6	56,6			3782

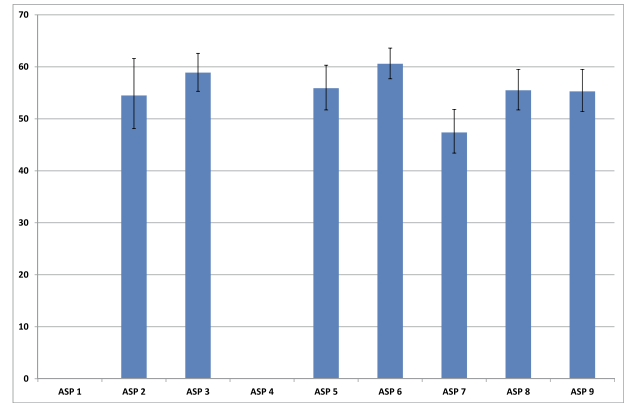
Uomini

Tumore della vescica (C67)

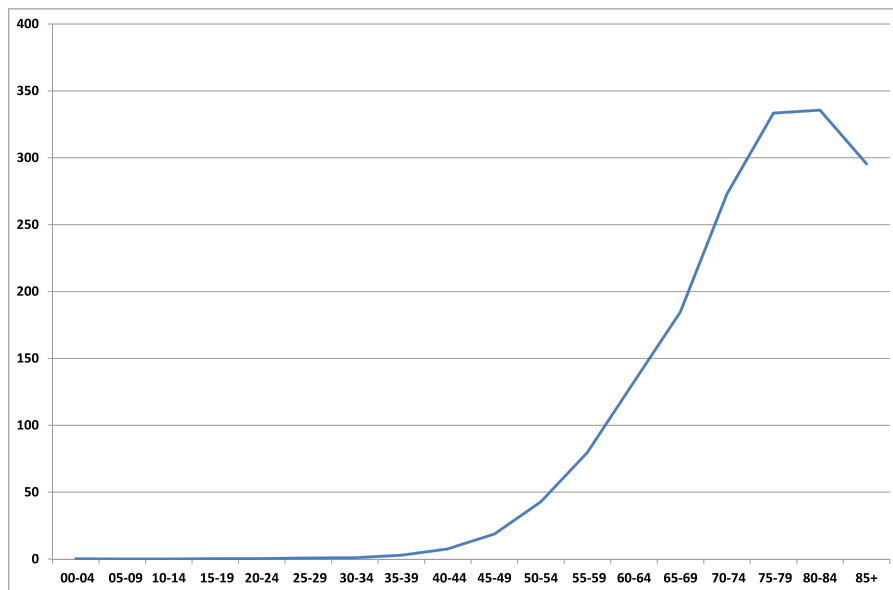
Distribuzione spaziale dei TSD per distretto di residenza
(aa 2002-2009)



Tasso standardizzato diretto per ASP
(aa 2002-2009)



Tasso di incidenza per fasce di età (aa 2002-2009)



Tumore della vescica (C67)

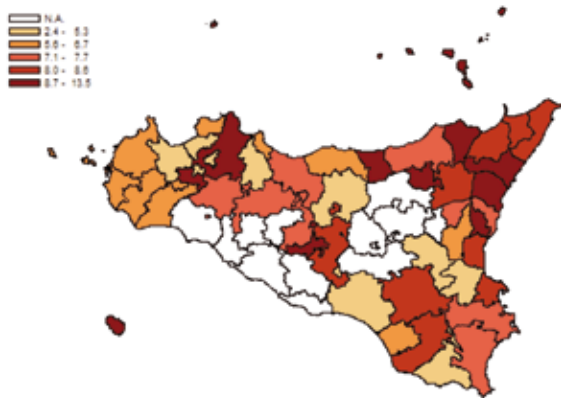
Tabella 47.E Incidenza e tassi standardizzati diretti nelle Aziende Sanitarie territoriali e nei distretti della Sicilia (aa 2002-2009).

AZIENDA SANITARIA	Numero medio annuale	Tasso grezzo x100.000	Rischio 0-74 anni x100	ASR EU X100.000	Intervalli di confidenza al 95%		Casi prevalenti < 5 anni dalla diagnosi
					Limite inferiore	Limite superiore	
ASP 1 Agrigento	26,4	11,9	--	--	--	--	64
Agrigento	9,1	11,9	--	--	--	--	23
Bivona	1,2	11,9	--	--	--	--	3
Canicatti	5,4	11,9	--	--	--	--	14
Casteltermini	1,4	11,9	--	--	--	--	4
Licata	2,6	11,9	--	--	--	--	4
Ribera	2,1	11,9	--	--	--	--	5
Sciacca	4,5	11,9	--	--	--	--	11
ASP 2 Caltanissetta	16,3	11,7	0,6	7,0	5,1	9,6	43
Caltanissetta	6,7	13,9	0,6	8,3	4,7	13,7	19
Gela	4,7	7,6	0,5	5,3	2,8	9,2	11
Mussomeli	1,7	14,1	0,7	7,1	2,0	21,5	5
San Cataldo	3,3	17,4	0,6	9,0	3,9	19,1	8
ASP 3 Catania	61,7	11,2	0,6	8,2	7,0	9,6	102
Acireale	6,3	9,4	0,3	7,7	4,5	12,4	12
Adrano	3,3	9,9	0,3	7,2	3,2	14,1	5
Bronte	3,0	15,2	0,4	8,0	3,4	17,0	5
Caltagirone	5,0	11,4	0,5	8,3	4,4	14,5	12
Catania metropolitana	24,7	13,0	0,3	8,3	6,4	10,7	37
Giarre	4,7	10,9	0,6	8,7	4,6	15,1	9
Gravina	10,7	12,6	0,7	10,6	7,2	15,1	18
Palagonia	1,3	4,3	0,1	4,8	1,3	12,1	1
Paternò	2,7	7,2	0,2	5,7	2,4	11,7	3
ASP 4 Enna	11,0	11,9	--	--	--	--	28
Agira	2,3	11,9	--	--	--	--	6
Enna	3,6	11,9	--	--	--	--	9
Nicosia	2,1	11,9	--	--	--	--	5
Piazza Armerina	2,9	11,9	--	--	--	--	7
ASP 5 Messina	53,3	15,6	0,7	9,2	7,7	11,0	105
Barcellona Pozzo di Gotto	5,7	15,6	0,3	8,5	4,5	14,9	12
Lipari	1,0	15,3	1,0	13,3	2,3	41,9	2
Messina metropolitana	22,3	14,7	0,5	8,6	6,5	11,3	45
Milazzo	5,7	14,2	0,3	8,0	4,3	13,9	11
Mistretta	2,3	24,5	1,2	12,9	4,6	31,9	6
Patti	4,7	17,8	0,6	11,9	6,0	21,7	8
S. Agata Militello	4,7	11,6	0,5	7,2	3,7	13,1	10
Taormina	7,0	22,9	0,9	13,5	7,9	22,1	11
ASP 6 Palermo	77,5	12,1	0,6	8,0	7,0	9,0	106
Bagheria	3,8	8,3	0,4	6,6	3,6	11,2	5
Carini	3,0	8,4	0,5	6,7	3,3	12,2	5
Cefalù	2,8	12,0	0,4	6,2	2,6	13,1	3
Corleone	2,3	16,1	0,6	7,3	2,9	17,0	3
Lercara Friddi	2,3	13,3	0,5	7,2	2,8	16,2	4
Misilmeri	2,0	7,5	0,2	4,7	1,8	10,4	3
Palermo metropolitana	54,0	13,6	0,8	9,4	8,1	10,8	72
Partinico	2,8	7,4	0,4	4,2	2,0	8,1	2
Petralia Sottana	1,0	6,5	0,1	2,4	0,6	9,6	1
Termini Imerese	3,8	11,6	0,5	7,6	4,0	13,5	8
ASP 7 Ragusa	14,2	9,3	0,4	5,7	4,5	7,2	65
Modica	3,5	6,2	0,3	3,6	2,1	5,9	15
Ragusa	7,2	14,9	0,5	8,0	5,6	11,3	33
Vittoria	3,5	7,3	0,5	5,6	3,4	8,9	17
ASP 8 Siracusa	20,5	10,2	0,5	6,7	5,5	8,1	67
Augusta	2,7	11,5	0,6	8,0	4,4	13,5	7
Lentini	1,7	6,0	0,1	2,7	1,2	5,8	6
Noto	4,8	9,5	0,6	7,3	4,8	10,8	15
Siracusa	11,3	11,4	0,6	7,4	5,7	9,6	39
ASP 9 Trapani	22,4	10,2	0,4	7,3	5,9	4,8	72
Alcamo	2,4	7,1	0,3	3,8	1,8	7,5	7
Castelvetrano	3,4	10,7	0,4	5,9	3,2	10,3	11
Marsala	4,4	10,0	0,5	6,0	3,7	9,6	12
Mazara del Vallo	3,2	9,1	0,4	6,3	3,4	10,8	10
Pantelleria	0,6	16,0	1,3	13,4	2,4	43,0	3
Trapani	8,4	11,9	0,5	6,3	4,4	8,9	29
REGIONE SICILIA	303,3	11,9	0,6	7,7			651

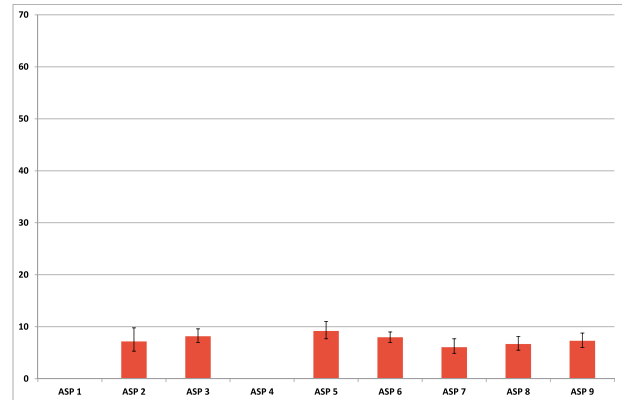
Donne

Tumore della vescica (C67)

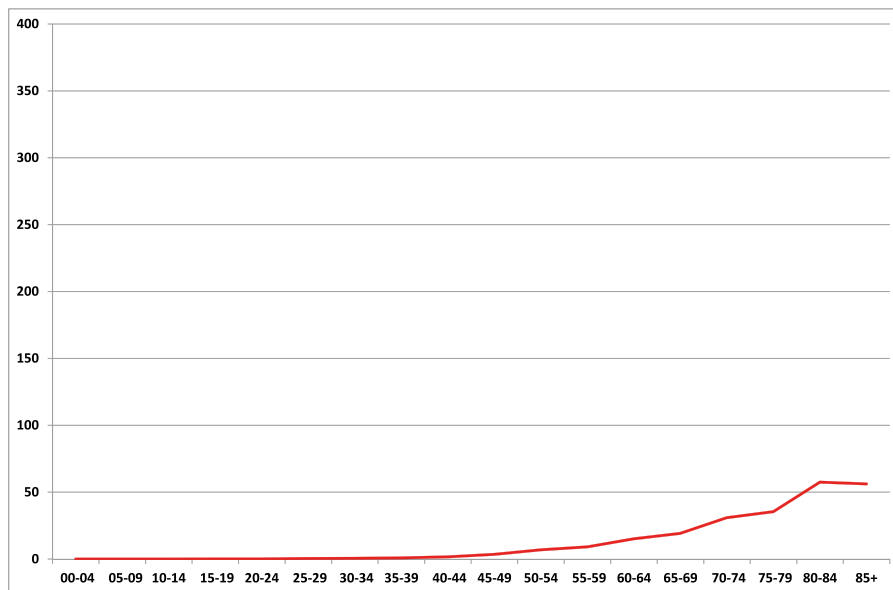
Distribuzione spaziale dei TSD per distretto di residenza
(aa 2002-2009)



Tasso standardizzato diretto per ASP
(aa 2002-2009)



Tasso di incidenza per fasce di età (aa 2002-2009)



Tumore dell'encefalo e del sistema nervoso centrale (C70-C72)

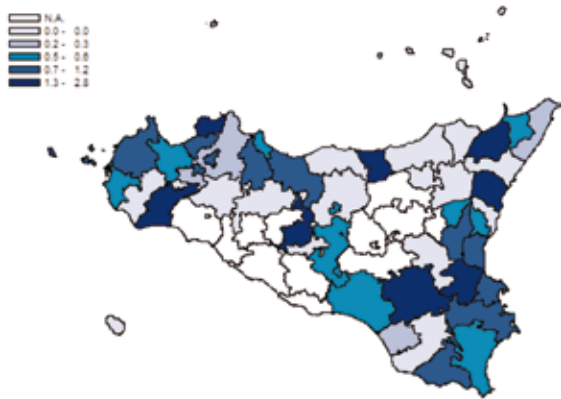
Tabella 48.E Incidenza e tassi standardizzati diretti nelle Aziende Sanitarie territoriali e nei distretti della Sicilia (aa 2002-2009).

AZIENDA SANITARIA	Numero medio annuale	Tasso grezzo x100.000	Rischio 0-74 anni x100	ASR EU x100.000	Intervalli di confidenza al 95%		Casi prevalenti < 5 anni dalla diagnosi
					Limite inferiore	Limite superiore	
ASP 1 Agrigento	20,3	9,3	--	--	--	--	44
Agrigento	6,8	9,3	--	--	--	--	14
Bivona	0,9	9,3	--	--	--	--	2
Canicatti	3,9	9,3	--	--	--	--	8
Casteltermini	1,1	9,3	--	--	--	--	2
Licata	2,8	9,3	--	--	--	--	6
Ribera	1,6	9,3	--	--	--	--	3
Sciacca	3,4	9,3	--	--	--	--	7
ASP 2 Caltanissetta	13,0	10,0	0,7	8,5	6,0	11,7	14
Caltanissetta	3,7	8,6	0,5	6,5	3,1	12,2	4
Gela	6,3	10,8	1,0	10,1	6,0	15,9	7
Mussomeli	1,7	15,6	0,9	10,1	3,0	26,9	1
San Cataldo	1,3	7,5	0,5	6,4	1,6	17,2	2
ASP 3 Catania	44,3	8,6	0,7	8,1	6,7	9,6	54
Acireale	5,0	7,7	0,6	7,5	4,2	12,5	8
Adrano	2,3	7,4	0,4	7,3	2,8	15,2	1
Bronte	1,3	7,3	0,7	6,0	1,6	16,1	1
Caltagirone	4,0	9,7	0,7	8,0	3,9	14,6	4
Catania metropolitana	18,7	10,8	0,8	10,0	7,5	13,0	21
Giarre	3,3	8,2	0,4	6,5	3,1	12,4	4
Gravina	5,0	6,2	0,5	6,4	3,6	10,6	7
Palagonia	1,0	3,4	0,3	3,6	0,7	10,3	1
Paternò	3,7	10,2	1,0	10,8	5,3	19,3	7
ASP 4 Enna	8,0	9,3	--	--	--	--	17
Agira	1,7	9,3	--	--	--	--	4
Enna	2,6	9,3	--	--	--	--	6
Nicosia	1,6	9,3	--	--	--	--	3
Piazza Armerina	2,1	9,3	--	--	--	--	4
ASP 5 Messina	29,0	9,2	0,6	7,8	6,2	9,8	32
Barcellona Pozzo di Gotto	2,7	7,8	0,5	6,4	2,6	13,1	3
Lipari	0,3	5,2	0,4	5,2	0,1	29,1	1
Messina metropolitana	15,0	10,8	0,8	9,7	7,0	13,2	18
Milazzo	3,0	8,0	0,6	7,1	3,2	13,7	6
Mistretta	0,0	0,0	0,0	0,0	0,0	0,0	0
Patti	1,7	6,8	0,3	5,2	1,5	13,2	1
S. Agata Militello	3,3	9,1	0,6	7,3	3,4	13,9	2
Taormina	3,0	10,6	0,6	7,2	3,2	14,5	1
ASP 6 Palermo	51,8	8,7	0,7	8,0	6,9	9,2	55
Bagheria	3,5	8,2	0,7	7,7	4,2	13,0	4
Carini	1,5	4,3	0,3	3,9	1,4	8,7	1
Cefalù	2,0	9,3	0,4	5,8	2,3	12,6	1
Corleone	2,5	19,2	1,4	18,0	8,1	34,3	4
Lercara Friddi	2,0	12,9	0,7	9,3	3,6	20,2	1
Misilmeri	1,0	3,9	0,3	3,9	1,0	10,1	1
Palermo metropolitana	31,3	8,6	0,7	8,4	6,9	10,0	36
Partinico	4,0	11,3	0,9	9,7	5,5	16,0	4
Petralia Sottana	1,8	12,5	0,4	5,4	1,9	14,1	0
Termini Imerese	2,3	7,3	0,6	5,8	2,6	11,5	3
ASP 7 Ragusa	18,0	12,2	0,9	10,9	8,9	13,3	25
Modica	6,5	12,0	0,9	11,1	7,8	15,2	15
Ragusa	6,8	14,9	0,9	11,9	8,3	16,5	4
Vittoria	4,7	9,8	0,8	9,7	6,4	14,1	6
ASP 8 Siracusa	18,2	9,4	0,7	8,1	6,6	9,9	17
Augusta	3,0	13,2	0,8	11,2	6,4	18,2	2
Lentini	2,7	10,2	0,6	7,7	4,2	13,0	1
Noto	4,3	8,8	0,7	7,9	5,1	11,7	6
Siracusa	8,2	8,6	0,7	7,5	5,5	10,0	8
ASP 9 Trapani	20,4	9,9	0,7	13,3	11,2	15,5	30
Alcamo	2,2	6,9	0,5	6,5	3,2	11,8	3
Castelvetrano	2,6	8,9	0,7	7,5	3,9	13,2	5
Marsala	6,2	14,8	1,0	11,2	7,5	16,2	7
Mazara del Vallo	3,8	11,3	0,8	10,1	6,0	15,9	7
Pantelleria	0,2	5,5	0,5	4,7	0,1	28,8	0
Trapani	5,4	8,2	0,5	6,5	4,3	9,7	8
REGIONE SICILIA	223,0	9,3	0,7	8,3			288

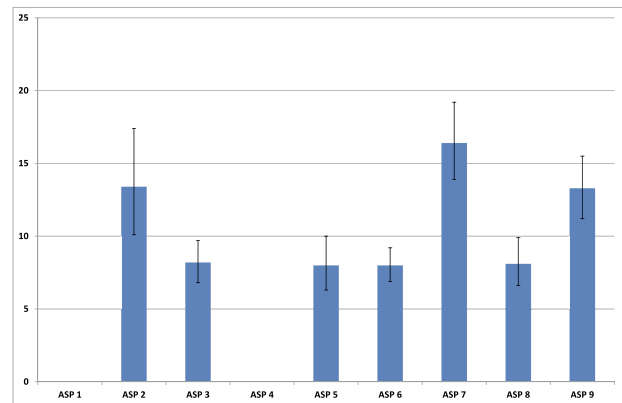
Uomini

Tumore dell'encefalo e del sistema nervoso centrale (C70-C72)

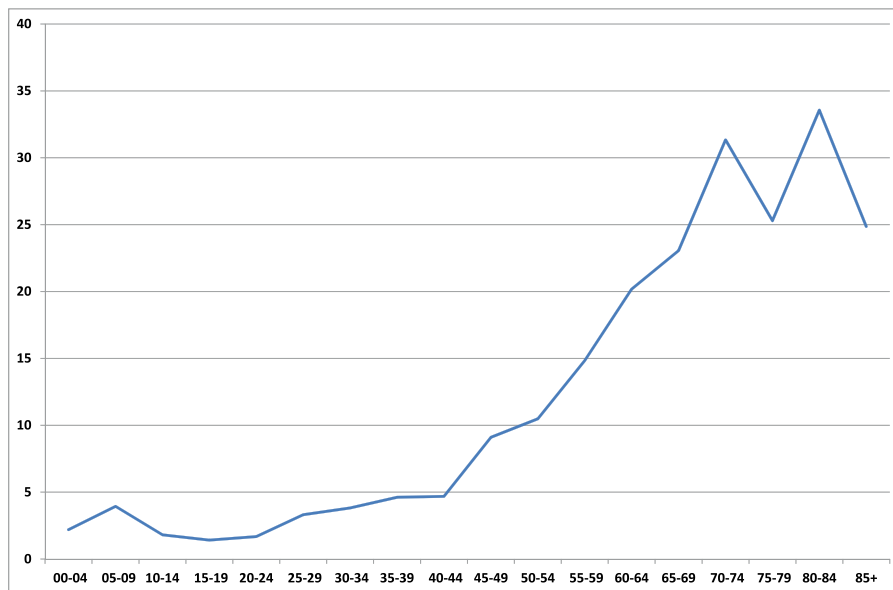
Distribuzione spaziale dei TSD per distretto di residenza
(aa 2002-2009)



Tasso standardizzato diretto per ASP
(aa 2002-2009)



Tasso di incidenza per fasce di età (aa 2002-2009)



Tumore dell'encefalo e del sistema nervoso centrale (C70-C72)

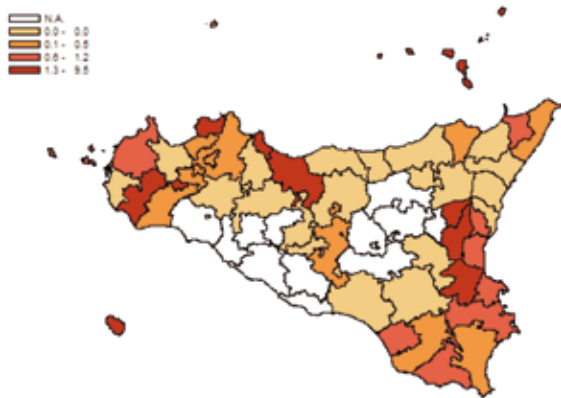
Tabella 49.E Incidenza e tassi standardizzati diretti nelle Aziende Sanitarie territoriali e nei distretti della Sicilia (aa 2002-2009).

AZIENDA SANITARIA	Numero medio annuale	Tasso grezzo x100.000	Rischio 0-74 anni x100	ASR EU X100.000	Intervalli di confidenza al 95%		Casi prevalenti < 5 anni dalla diagnosi
					Limite inferiore	Limite superiore	
ASP 1 Agrigento	14,4	6,5	--	--	--	--	21
Agrigento	5,0	6,5	--	--	--	--	8
Bivona	0,7	6,5	--	--	--	--	1
Canicatti	2,9	6,5	--	--	--	--	5
Casteltermini	0,8	6,5	--	--	--	--	1
Licata	1,4	6,5	--	--	--	--	1
Ribera	1,2	6,5	--	--	--	--	2
Sciacca	2,5	6,5	--	--	--	--	4
ASP 2 Caltanissetta	10,3	7,4	0,6	6,5	4,3	9,4	19
Caltanissetta	2,3	4,9	0,4	4,0	1,5	8,9	3
Gela	6,3	10,4	1,0	10,0	6,0	15,8	14
Mussomeli	0,3	2,8	0,2	2,7	0,1	16,6	1
San Cataldo	1,3	6,9	0,2	3,5	0,7	11,7	1
ASP 3 Catania	30,3	5,4	0,4	4,3	3,4	5,3	30
Acireale	2,7	3,9	0,3	3,4	1,4	7,0	3
Adrano	2,0	6,0	0,4	5,3	1,8	12,0	2
Bronte	1,3	6,7	0,5	5,5	1,4	15,0	1
Caltagirone	2,0	4,5	0,3	2,7	0,9	6,8	0
Catania metropolitana	13,3	7,0	0,4	5,1	3,5	7,1	13
Giarre	2,0	4,7	0,4	4,5	1,6	10,0	2
Gravina	3,0	3,5	0,3	3,2	1,5	6,2	5
Palagonia	2,3	7,6	0,5	6,7	2,6	14,2	3
Paternò	1,7	3,6	0,3	2,2	0,5	6,4	1
ASP 4 Enna	6,0	6,5	--	--	--	--	9
Agira	1,3	6,5	--	--	--	--	2
Enna	2,0	6,5	--	--	--	--	3
Nicosia	1,2	6,5	--	--	--	--	2
Piazza Armerina	1,6	6,5	--	--	--	--	2
ASP 5 Messina	24,7	7,4	0,5	5,9	4,5	7,5	30
Barcellona Pozzo di Gotto	2,3	6,4	0,4	5,0	1,8	11,0	2
Lipari	0,0	0,0	0,0	0,0	0,0	0,0	0
Messina metropolitana	11,7	7,7	0,5	6,1	4,1	8,8	15
Milazzo	3,0	7,5	0,6	7,2	3,2	13,9	3
Mistretta	0,0	0,0	0,0	0,0	0,0	0,0	0
Patti	2,0	7,6	0,4	4,6	1,4	12,0	3
S. Agata Militello	3,7	9,1	0,6	7,6	3,5	14,5	4
Taormina	2,0	6,6	0,5	5,1	1,8	11,9	3
ASP 6 Palermo	40,0	6,2	0,4	5,3	4,5	6,2	54
Bagheria	2,0	4,4	0,2	3,9	1,6	7,8	4
Carini	1,5	4,2	0,3	4,0	1,4	8,9	3
Cefalù	2,5	10,9	1,0	10,6	5,1	19,7	4
Corleone	1,3	8,9	0,3	5,2	1,3	14,8	0
Lercara Friddi	1,3	7,4	0,5	4,5	1,4	12,2	3
Misilmeri	1,3	4,7	0,4	4,2	1,3	10,1	3
Palermo metropolitana	24,8	6,3	0,4	5,3	4,3	6,6	29
Partinico	2,3	6,1	0,5	5,9	2,7	11,3	5
Petralia Sottana	1,0	6,5	0,3	3,0	0,5	11,3	0
Termini Imerese	2,3	7,0	0,5	5,7	2,5	11,4	3
ASP 7 Ragusa	12,8	8,4	0,6	6,8	5,2	8,6	21
Modica	3,8	6,7	0,5	5,4	3,3	8,5	6
Ragusa	4,7	9,7	0,7	8,1	5,2	11,9	7
Vittoria	4,3	9,0	0,6	7,1	4,5	10,7	8
ASP 8 Siracusa	14,2	7,0	0,4	5,3	4,1	6,7	19
Augusta	1,5	6,5	0,4	5,4	2,3	10,6	5
Lentini	2,3	8,4	0,5	6,9	3,3	12,5	4
Noto	3,8	7,6	0,4	5,8	3,6	8,9	8
Siracusa	6,5	6,5	0,4	4,6	3,2	6,5	2
ASP 9 Trapani	12,6	5,7	0,4	12,5	10,6	14,6	23
Alcamo	1,8	5,3	0,2	3,4	1,4	7,3	1
Castelvetrano	2,4	7,5	0,4	5,9	2,8	11,0	5
Marsala	2,6	5,9	0,4	4,6	2,4	8,2	4
Mazara del Vallo	1,2	3,4	0,2	2,7	0,9	6,2	3
Pantelleria	0,2	5,3	0,4	2,7	0,1	24,4	0
Trapani	4,4	6,2	0,4	5,0	3,0	7,8	10
REGIONE SICILIA	165,4	6,5	0,4	5,2			226

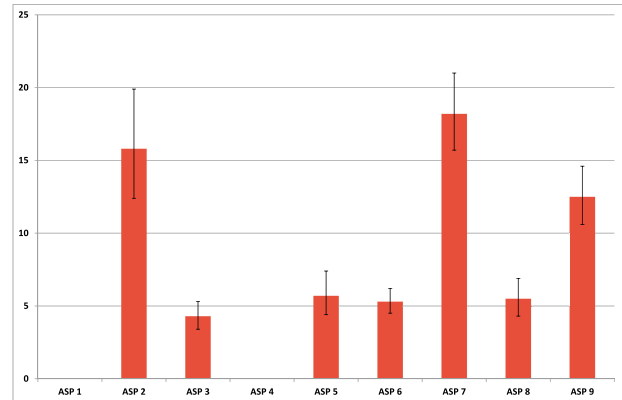
Donne

Tumore dell'encefalo e del sistema nervoso centrale (C70-C72)

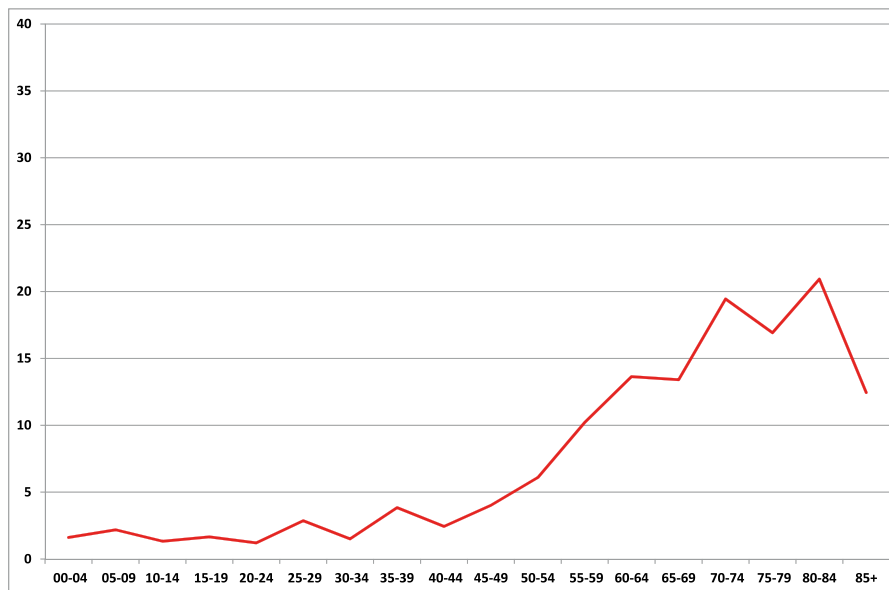
Distribuzione spaziale dei TSD per distretto di residenza
(aa 2002-2009)



Tasso standardizzato diretto per ASP
(aa 2002-2009)



Tasso di incidenza per fasce di età (aa 2002-2009)

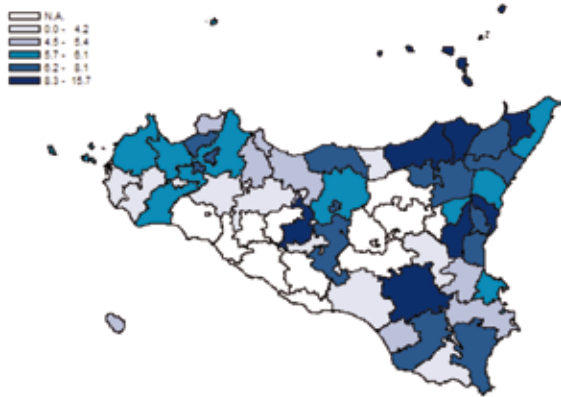


Tumore della tiroide (C73)

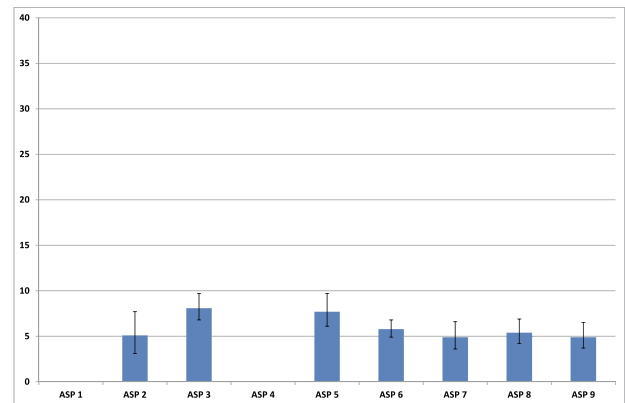
Tabella 50.E Incidenza e tassi standardizzati diretti nelle Aziende Sanitarie territoriali e nei distretti della Sicilia (aa 2002-2009).

AZIENDA SANITARIA	Numero medio annuale	Tasso grezzo x100.000	Rischio 0-74 anni x100	ASR EU x100.000	Intervalli di confidenza al 95%		Casi prevalenti < 5 anni dalla diagnosi
					Limite inferiore	Limite superiore	
ASP 1 Agrigento	14,2	6,5	--	--	--	--	44
Agrigento	4,7	6,5	--	--	--	--	14
Bivona	0,6	6,5	--	--	--	--	2
Canicatti	2,7	6,5	--	--	--	--	8
Casteltermini	0,7	6,5	--	--	--	--	2
Licata	2,0	6,5	--	--	--	--	6
Ribera	1,1	6,5	--	--	--	--	3
Sciacca	2,3	6,5	--	--	--	--	7
ASP 2 Caltanissetta	7,3	5,7	0,4	5,1	3,1	7,7	21
Caltanissetta	3,3	7,8	0,6	6,4	3,0	12,0	9
Gela	2,0	3,4	0,2	3,4	1,2	7,3	6
Mussomeli	1,3	12,4	1,0	12,3	3,3	31,9	4
San Cataldo	0,7	3,8	0,4	3,2	0,4	12,3	2
ASP 3 Catania	43,7	8,5	0,7	8,2	6,8	9,7	126
Acireale	7,0	10,8	0,8	10,5	6,5	16,1	20
Adrano	1,7	5,3	0,4	5,7	1,8	13,3	5
Bronte	1,7	9,1	0,9	8,1	2,6	19,4	4
Caltagirone	6,7	16,1	1,1	15,7	9,5	24,4	19
Catania metropolitana	13,3	7,7	0,6	7,6	5,4	10,4	39
Giarre	2,7	6,6	0,5	5,8	2,5	11,7	8
Gravina	6,7	8,3	0,6	7,7	4,7	11,9	19
Palagonia	0,7	2,2	0,2	1,9	0,2	7,3	2
Paternò	3,3	9,3	0,7	8,3	4,0	15,5	10
ASP 4 Enna	5,6	6,5	--	--	--	--	17
Agira	1,2	6,5	--	--	--	--	4
Enna	1,8	6,5	--	--	--	--	6
Nicosia	1,1	6,5	--	--	--	--	3
Piazza Armerina	1,4	6,5	--	--	--	--	4
ASP 5 Messina	26,7	8,4	0,6	7,8	6,1	9,7	74
Barcellona Pozzo di Gotto	2,7	7,8	0,6	7,5	3,2	14,9	7
Lipari	1,0	15,5	1,2	14,3	2,9	42,9	3
Messina metropolitana	9,0	6,5	0,5	6,0	3,9	8,8	27
Milazzo	3,3	8,9	0,7	8,4	4,0	15,5	10
Mistretta	0,0	0,0	0,0	0,0	0,0	14,7	0
Patti	3,3	13,7	1,0	12,4	5,8	23,1	8
S. Agata Militello	4,7	12,8	0,9	12,1	6,5	20,5	12
Taormina	2,7	9,4	0,7	8,1	3,4	16,5	7
ASP 6 Palermo	36,5	6,1	0,5	5,8	4,9	6,8	97
Bagheria	2,3	5,2	0,4	5,0	2,3	9,6	6
Carini	1,5	4,3	0,4	4,6	1,7	10,0	4
Cefalù	1,8	8,1	0,5	6,3	2,4	13,7	5
Corleone	0,5	3,8	0,3	4,2	0,5	14,7	2
Lercara Friddi	0,5	3,2	0,2	3,4	0,4	12,2	2
Misilmeri	1,3	4,8	0,4	4,6	1,4	10,9	3
Palermo metropolitana	23,0	6,3	0,5	6,1	4,9	7,5	58
Partinico	2,8	7,8	0,7	7,8	3,8	13,9	7
Petralia Sottana	1,0	7,2	0,6	6,1	1,5	16,6	4
Termini Imerese	2,0	6,5	0,4	5,1	2,1	10,4	6
ASP 7 Ragusa	7,7	5,2	0,4	4,9	3,6	6,6	38
Modica	1,8	3,4	0,3	3,3	1,7	6,0	10
Ragusa	3,7	8,0	0,6	7,1	4,4	10,9	15
Vittoria	2,2	4,6	0,4	4,5	2,4	7,8	13
ASP 8 Siracusa	11,2	5,8	0,4	5,4	4,2	6,9	45
Augusta	1,3	5,9	0,4	5,7	2,4	11,3	6
Lentini	1,5	5,7	0,5	5,4	2,4	10,3	5
Noto	3,2	6,5	0,4	6,2	3,7	9,7	12
Siracusa	5,2	5,4	0,4	5,0	3,4	7,2	22
ASP 9 Trapani	10,8	5,2	0,4	4,9	3,7	6,5	37
Alcamo	2,0	6,3	0,5	5,9	2,8	11,0	6
Castelvetrano	1,8	6,2	0,5	5,9	2,7	11,3	7
Marsala	1,4	3,3	0,3	2,9	1,2	6,1	3
Mazara del Vallo	1,4	4,2	0,3	4,2	1,7	8,6	6
Pantelleria	0,2	5,5	0,5	4,7	0,1	28,8	0
Trapani	4,0	6,1	0,4	5,8	3,5	8,9	15
REGIONE SICILIA	163,6	6,5	0,5	6,2			499

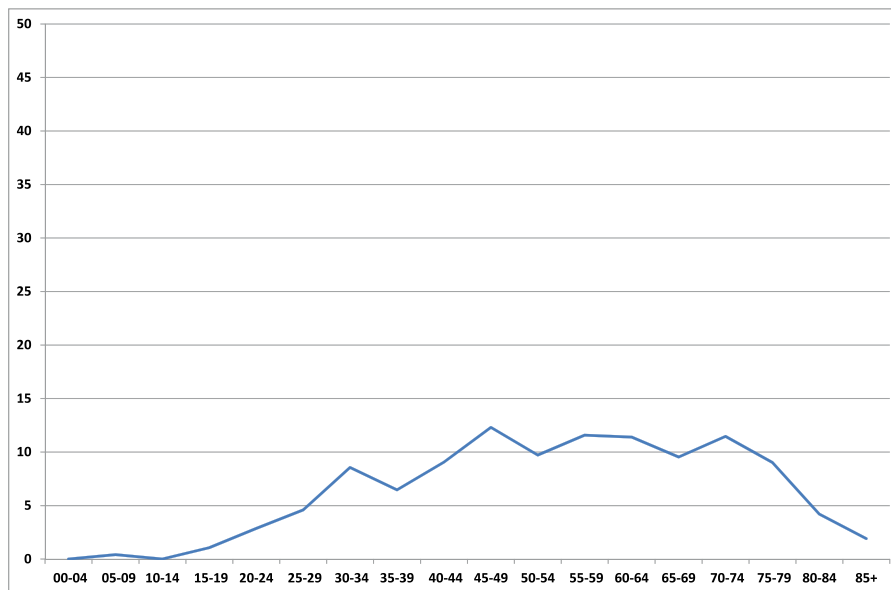
Distribuzione spaziale dei TSD per distretto di residenza (aa 2002-2009)



Tasso standardizzato diretto per ASP (aa 2002-2009)



Tasso di incidenza per fasce di età (aa 2002-2009)

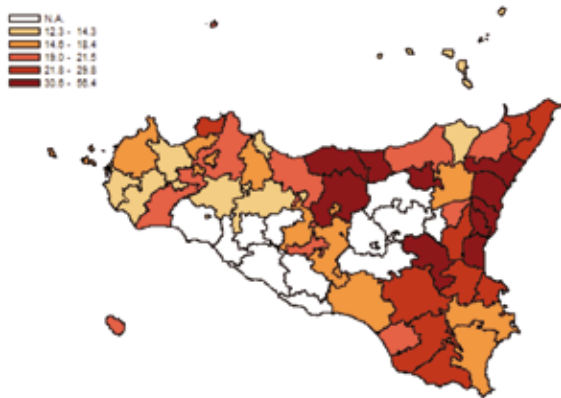


Tumore della tiroide (C73)

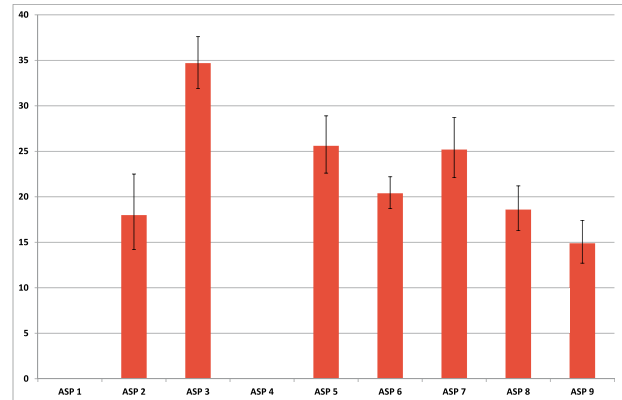
Tabella 51.E Incidenza e tassi standardizzati diretti nelle Aziende Sanitarie territoriali e nei distretti della Sicilia (aa 2002-2009).

AZIENDA SANITARIA	Numero medio annuale	Tasso grezzo x100.000	Rischio 0-74 anni x100	ASR EU X100.000	Intervalli di confidenza al 95%		Casi prevalenti < 5 anni dalla diagnosi
					Limite inferiore	Limite superiore	
ASP 1 Agrigento	53,8	24,2	--	--	--	--	149
Agrigento	18,5	24,2	--	--	--	--	54
Bivona	2,5	24,2	--	--	--	--	7
Canicatti	10,9	24,2	--	--	--	--	32
Casteltermini	2,9	24,2	--	--	--	--	8
Licata	5,3	24,2	--	--	--	--	8
Ribera	4,4	24,2	--	--	--	--	13
Sciacca	9,2	24,2	--	--	--	--	27
ASP 2 Caltanissetta	27,0	19,3	1,4	18,0	14,2	22,5	78
Caltanissetta	9,3	19,5	1,4	17,7	11,6	25,9	26
Gela	12,0	19,6	1,5	18,4	12,8	25,6	35
Mussomeli	1,7	14,1	1,1	15,3	4,9	36,0	5
San Cataldo	4,0	20,8	1,4	19,5	9,9	34,7	12
ASP 3 Catania	199,0	36,1	2,8	34,8	32,0	37,8	583
Acireale	29,3	43,3	3,5	42,4	34,0	52,4	88
Adrano	6,7	19,9	1,7	19,9	12,1	30,9	20
Bronte	3,3	16,9	1,3	16,5	7,9	30,5	10
Caltagirone	13,3	30,3	2,2	29,8	21,2	40,8	38
Catania metropolitana	75,3	39,6	2,9	37,7	32,9	43,0	219
Giarre	17,7	41,2	3,0	37,1	27,6	48,9	51
Gravina	34,3	40,5	3,0	38,4	31,3	46,7	102
Palagonia	9,0	29,3	2,6	30,6	20,1	44,6	26
Paternò	10,0	26,8	2,1	26,4	17,7	37,8	29
ASP 4 Enna	22,3	24,2	--	--	--	--	65
Agira	4,7	24,2	--	--	--	--	14
Enna	7,3	24,2	--	--	--	--	21
Nicosia	4,4	24,2	--	--	--	--	13
Piazza Armerina	5,9	24,2	--	--	--	--	17
ASP 5 Messina	93,0	27,3	2,0	25,6	22,6	28,9	264
Barcellona Pozzo di Gotto	7,3	20,2	1,5	19,1	11,9	29,2	21
Lipari	1,0	15,3	1,0	13,4	2,8	40,7	3
Messina metropolitana	47,0	31,0	2,2	28,4	23,8	33,7	134
Milazzo	12,3	31,0	2,3	28,8	20,1	40,0	35
Mistretta	3,3	35,0	2,8	34,4	16,2	64,1	9
Patti	3,3	12,7	0,9	12,6	6,0	23,5	10
S. Agata Militello	8,7	21,6	1,6	20,9	13,5	30,9	23
Taormina	10,0	32,8	2,5	32,3	21,6	46,4	29
ASP 6 Palermo	135,0	21,0	1,6	20,4	18,7	22,2	402
Bagheria	6,3	13,9	1,0	13,7	8,8	20,2	22
Carini	7,8	21,8	1,8	21,8	14,8	31,0	24
Cefalù	8,0	34,8	2,7	33,7	22,9	47,8	24
Corleone	2,0	14,3	1,1	13,8	5,8	27,9	2
Lercara Friddi	2,3	13,3	1,1	13,4	6,0	25,8	7
Misilmeri	4,8	17,8	1,3	17,9	10,7	28,1	18
Palermo metropolitana	83,3	21,0	1,6	20,1	18,0	22,4	241
Partinico	5,3	14,2	1,2	14,6	9,0	22,3	14
Petralia Sottana	8,5	55,2	4,5	56,4	38,7	79,5	30
Termini Imerese	7,0	21,7	1,5	21,3	14,0	31,0	20
ASP 7 Ragusa	41,0	26,8	1,9	25,0	21,9	28,4	179
Modica	14,8	26,1	1,9	24,5	19,6	30,3	60
Ragusa	15,5	32,1	2,3	29,4	23,6	36,3	70
Vittoria	10,7	22,2	1,6	21,2	16,2	27,1	49
ASP 8 Siracusa	39,7	19,7	1,4	18,6	16,3	21,2	182
Augusta	5,5	23,7	1,8	22,9	15,7	32,2	27
Lentini	7,5	27,1	2,0	25,9	18,8	34,9	37
Noto	7,7	15,1	1,0	14,7	10,7	19,7	33
Siracusa	19,0	19,1	1,4	17,3	14,2	20,8	85
ASP 9 Trapani	34,6	15,8	1,2	14,9	12,7	17,4	145
Alcamo	5,0	14,7	1,1	14,3	9,2	21,3	24
Castelvetrano	6,4	20,1	1,6	19,0	12,9	27,0	30
Marsala	5,8	13,1	0,9	12,3	8,1	17,7	22
Mazara del Vallo	4,6	13,1	1,1	12,6	8,0	18,9	20
Pantelleria	0,8	21,3	1,8	21,5	5,6	56,2	3
Trapani	12,0	17,0	1,2	15,8	12,0	20,5	46
REGIONE SICILIA	645,3	24,2	1,8	23,1			2046

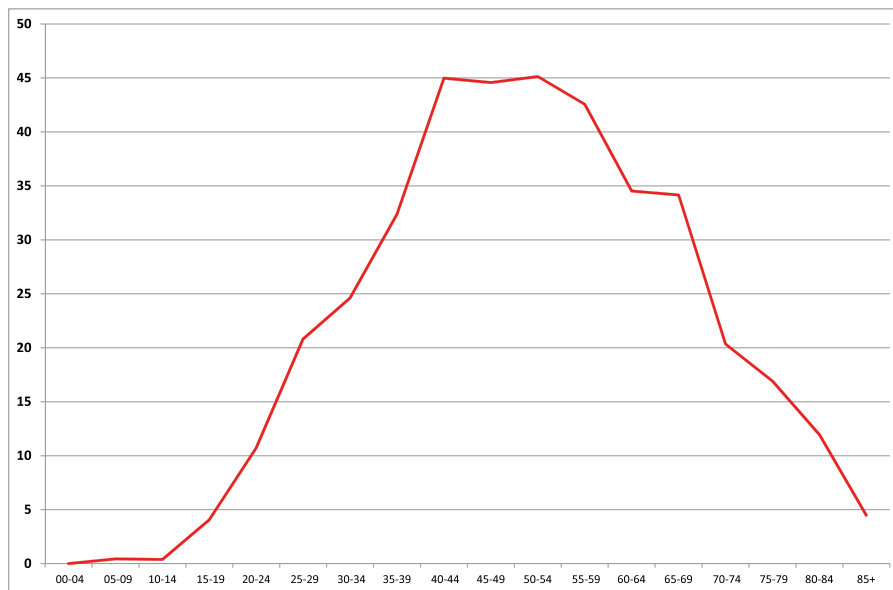
Distribuzione spaziale dei TSD per distretto di residenza (aa 2002-2009)



Tasso standardizzato diretto per ASP (aa 2002-2009)



Tasso di incidenza per fasce di età (aa 2002-2009)



Linfoma di Hodgkin (C81)

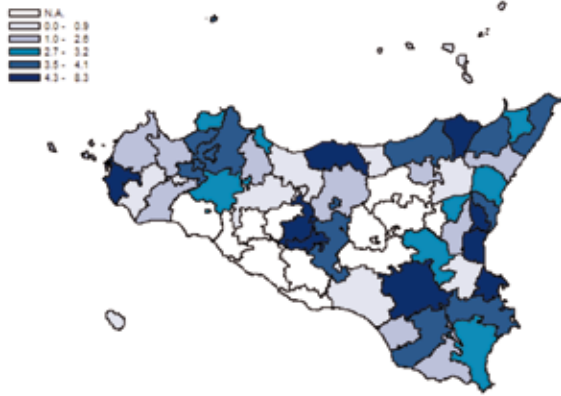
Tabella 52.E Incidenza e tassi standardizzati diretti nelle Aziende Sanitarie territoriali e nei distretti della Sicilia (aa 2002-2009).

AZIENDA SANITARIA	Numero medio annuale	Tasso grezzo x100.000	Rischio 0-74 anni x100	ASR EU x100.000	Intervalli di confidenza al 95%		Casi prevalenti < 5 anni dalla diagnosi
					Limite inferiore	Limite superiore	
ASP 1 Agrigento	7,4	3,4	--	--	--	--	22
Agrigento	2,4	3,4	--	--	--	--	7
Bivona	0,3	3,4	--	--	--	--	1
Canicatti	1,4	3,4	--	--	--	--	4
Casteltermini	0,4	3,4	--	--	--	--	1
Licata	1,0	3,4	--	--	--	--	3
Ribera	0,6	3,4	--	--	--	--	2
Sciacca	1,2	3,4	--	--	--	--	4
ASP 2 Caltanissetta	4,3	3,3	0,2	3,1	1,6	5,4	12
Caltanissetta	2,0	4,7	0,3	4,1	1,4	9,3	5
Gela	0,3	0,6	0,0	0,6	0,0	3,1	1
Mussomeli	1,0	9,3	0,5	8,3	1,5	26,0	3
San Cataldo	1,0	5,6	0,4	5,5	1,1	16,1	3
ASP 3 Catania	22,0	4,3	0,3	4,2	3,2	5,3	64
Acireale	2,3	3,6	0,3	3,6	1,5	7,5	7
Adrano	1,0	3,2	0,2	3,2	0,6	9,4	3
Bronte	0,0	0,0	0,0	0,0	0,0	6,8	0
Caltagirone	2,3	5,6	0,4	5,3	2,1	11,2	7
Catania metropolitana	8,0	4,6	0,3	4,5	2,8	6,7	23
Giarre	1,3	3,3	0,3	3,2	0,8	8,3	4
Gravina	5,7	7,0	0,5	6,8	4,0	10,9	16
Palagonia	1,0	3,4	0,2	3,2	0,7	9,5	3
Paternò	0,3	0,9	0,1	1,0	0,0	5,4	1
ASP 4 Enna	2,9	3,4	--	--	--	--	9
Agira	0,6	3,4	--	--	--	--	2
Enna	0,9	3,4	--	--	--	--	3
Nicosia	0,6	3,4	--	--	--	--	2
Piazza Armerina	0,7	3,4	--	--	--	--	2
ASP 5 Messina	10,7	3,4	0,2	3,1	2,1	4,4	31
Barcellona Pozzo di Gotto	1,3	3,9	0,2	3,6	0,9	9,6	3
Lipari	0,0	0,0	0,0	0,0	0,0	20,2	0
Messina metropolitana	5,3	3,8	0,3	3,5	2,0	5,7	16
Milazzo	1,3	3,6	0,2	3,0	0,8	8,2	4
Mistretta	0,0	0,0	0,0	0,0	0,0	0,0	0
Patti	1,0	4,1	0,3	4,3	0,9	12,7	3
S. Agata Militello	1,0	2,7	0,3	3,9	1,0	9,8	3
Taormina	0,7	2,4	0,2	2,2	0,3	8,4	2
ASP 6 Palermo	20,0	3,4	0,2	3,2	2,5	4,0	57
Bagheria	1,3	2,9	0,2	2,7	0,9	6,3	5
Carini	1,3	3,6	0,2	3,2	1,0	7,7	4
Cefalù	1,0	4,6	0,3	4,8	1,3	12,1	2
Corleone	0,5	3,8	0,3	3,1	0,3	12,5	1
Lercara Friddi	0,3	1,6	0,0	0,7	0,0	7,0	0
Misilmeri	0,3	1,0	0,1	1,0	0,0	5,4	1
Palermo metropolitana	13,5	3,7	0,3	3,6	2,7	4,6	38
Partinico	1,5	4,2	0,3	4,1	1,5	9,0	4
Petralia Sottana	0,3	1,8	0,1	1,1	0,0	8,6	1
Termini Imerese	0,3	0,8	0,1	0,8	0,0	4,4	1
ASP 7 Ragusa	4,3	2,9	0,2	2,8	1,8	4,1	21
Modica	1,5	2,8	0,2	2,6	1,2	5,0	6
Ragusa	2,0	4,4	0,3	4,1	2,1	7,2	9
Vittoria	0,8	1,8	0,1	1,9	0,6	4,4	6
ASP 8 Siracusa	6,7	3,5	0,2	3,1	2,2	4,3	28
Augusta	1,2	5,1	0,4	4,9	1,9	10,1	3
Lentini	0,3	1,3	0,0	0,9	0,1	3,9	4
Noto	1,5	3,1	0,3	2,7	1,2	5,2	6
Siracusa	3,7	3,9	0,3	3,5	2,2	5,4	15
ASP 9 Trapani	5,6	2,7	0,2	2,5	1,7	3,7	18
Alcamo	0,4	1,3	0,1	1,4	0,2	4,8	1
Castelvetrano	0,8	2,7	0,2	2,5	0,7	6,6	4
Marsala	2,2	5,2	0,4	4,8	2,4	8,8	9
Mazara del Vallo	0,4	1,2	0,1	0,9	0,1	3,8	2
Pantelleria	0,0	0,0	0,0	0,0	0,0	20,8	0
Trapani	1,8	2,7	0,2	2,6	1,2	5,1	2
REGIONE SICILIA	83,8	3,4	0,2	3,2			261

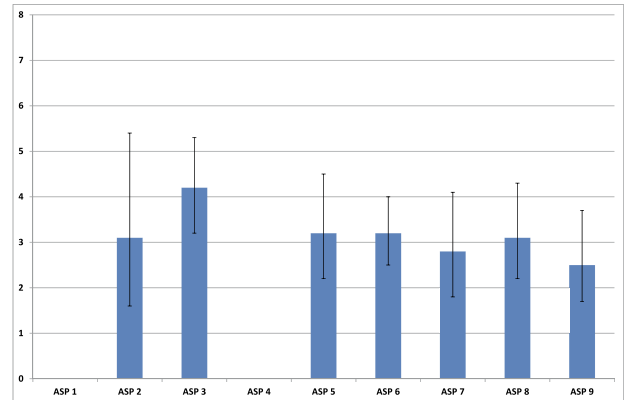
Uomini

Linfoma di Hodgkin (C81)

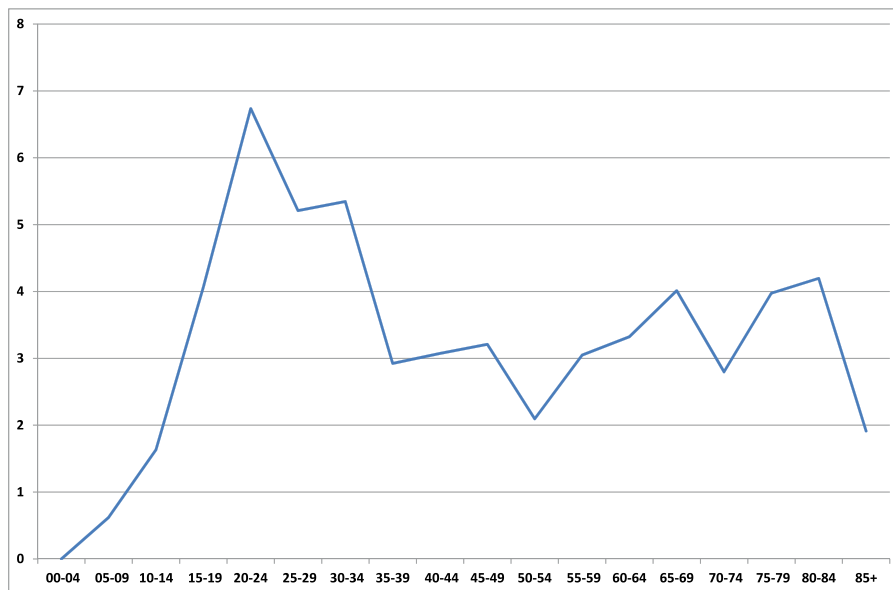
Distribuzione spaziale dei TSD per distretto di residenza
(aa 2002-2009)



Tasso standardizzato diretto per ASP
(aa 2002-2009)



Tasso di incidenza per fasce di età (aa 2002-2009)



Linfoma di Hodgkin (C81)

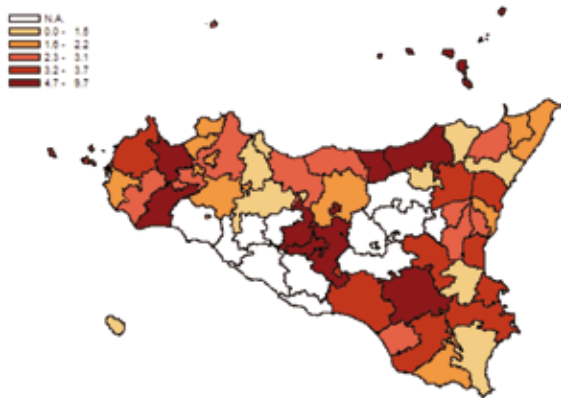
Tabella 53.E Incidenza e tassi standardizzati diretti nelle Aziende Sanitarie territoriali e nei distretti della Sicilia (aa 2002-2009).

AZIENDA SANITARIA	Numero medio annuale	Tasso grezzo x100.000	Rischio 0-74 anni x100	ASR EU X100.000	Intervalli di confidenza al 95%		Casi prevalenti < 5 anni dalla diagnosi
					Limite inferiore	Limite superiore	
ASP 1 Agrigento	6,4	2,9	--	--	--	--	21
Agrigento	2,2	2,9	--	--	--	--	8
Bivona	0,3	2,9	--	--	--	--	1
Canicatti	1,3	2,9	--	--	--	--	5
Casteltermini	0,3	2,9	--	--	--	--	1
Licata	0,6	2,9	--	--	--	--	1
Ribera	0,5	2,9	--	--	--	--	2
Sciacca	1,1	2,9	--	--	--	--	4
ASP 2 Caltanissetta	6,7	4,8	0,4	4,7	2,8	7,3	18
Caltanissetta	2,3	4,9	0,4	5,3	2,1	10,8	6
Gela	2,3	3,8	0,2	3,5	1,4	7,3	6
Mussomeli	0,7	5,6	0,5	6,7	0,8	23,8	2
San Cataldo	1,3	6,9	0,6	6,5	1,7	17,3	4
ASP 3 Catania	20,7	3,8	0,3	3,7	2,8	4,8	61
Acireale	1,3	2,0	0,1	1,9	0,5	4,9	4
Adrano	1,0	3,0	0,3	3,1	0,6	9,0	3
Bronte	0,7	3,4	0,3	3,7	0,5	13,2	2
Caltagirone	4,0	9,1	0,7	9,7	5,0	16,8	12
Catania metropolitana	7,3	3,9	0,3	3,6	2,2	5,6	22
Giarre	1,3	3,1	0,2	3,3	0,9	8,5	4
Gravina	2,3	2,8	0,2	2,6	1,0	5,4	7
Palagonia	1,3	4,3	0,2	3,2	0,7	9,5	3
Paternò	1,3	3,6	0,2	3,0	0,8	8,2	4
ASP 4 Enna	2,7	2,9	--	--	--	--	9
Agira	0,6	2,9	--	--	--	--	2
Enna	0,9	2,9	--	--	--	--	3
Nicosia	0,5	2,9	--	--	--	--	2
Piazza Armerina	0,7	2,9	--	--	--	--	2
ASP 5 Messina	9,7	2,8	0,2	2,9	1,9	4,2	29
Barcellona Pozzo di Gotto	1,0	2,8	0,2	2,5	0,4	7,9	3
Lipari	0,3	5,1	0,4	5,9	0,1	31,7	1
Messina metropolitana	3,0	2,0	0,2	2,1	1,0	4,0	9
Milazzo	1,0	2,5	0,1	1,9	0,3	6,5	3
Mistretta	0,3	3,5	0,3	4,9	0,1	24,8	1
Patti	0,3	1,3	0,1	0,6	0,0	6,2	1
S. Agata Militello	3,7	9,1	0,7	9,5	4,7	17,2	11
Taormina	0,0	0,0	0,0	0,0	0,0	0,0	0
ASP 6 Palermo	14,5	2,3	0,2	2,1	1,6	2,8	34
Bagheria	0,5	1,1	0,1	1,2	0,1	4,2	2
Carini	0,8	2,1	0,2	2,1	0,4	6,1	1
Cefalù	0,5	2,2	0,2	2,3	0,3	8,4	0
Corleone	0,3	1,8	0,1	2,1	0,1	11,0	1
Lercara Friddi	0,3	1,5	0,1	1,5	0,0	8,7	1
Misilmeri	0,3	0,9	0,1	0,9	0,0	5,2	0
Palermo metropolitana	9,5	2,4	0,2	2,3	1,6	3,2	24
Partinico	1,0	2,7	0,2	2,2	0,6	5,9	3
Petralia Sottana	0,5	3,2	0,1	1,9	0,2	9,8	1
Termini Imerese	1,0	3,1	0,2	2,3	0,5	6,6	1
ASP 7 Ragusa	4,0	2,6	0,2	2,6	1,6	3,9	19
Modica	1,0	1,8	0,1	1,6	0,6	3,7	4
Ragusa	1,5	3,1	0,3	3,2	1,4	6,2	7
Vittoria	1,5	3,1	0,2	3,1	1,4	5,9	8
ASP 8 Siracusa	4,8	2,4	0,2	2,4	1,6	3,4	27
Augusta	0,8	3,6	0,3	3,6	1,1	8,4	5
Lentini	0,3	1,2	0,1	1,3	0,2	4,5	3
Noto	0,2	0,3	0,0	0,2	0,0	1,4	4
Siracusa	3,5	3,5	0,3	3,5	2,2	5,4	15
ASP 9 Trapani	7,2	3,3	0,3	3,5	2,4	4,8	27
Alcamo	2,0	5,9	0,5	6,8	3,2	12,4	7
Castelvetrano	1,4	4,4	0,4	4,7	1,9	9,7	5
Marsala	0,8	1,8	0,1	1,8	0,5	4,6	3
Mazara del Vallo	0,8	2,3	0,2	2,4	0,6	6,0	4
Pantelleria	0,0	0,0	0,0	0,0	0,0	21,1	0
Trapani	2,2	3,1	0,2	3,2	1,6	5,7	8
REGIONE SICILIA	76,6	2,9	0,2	2,9			245

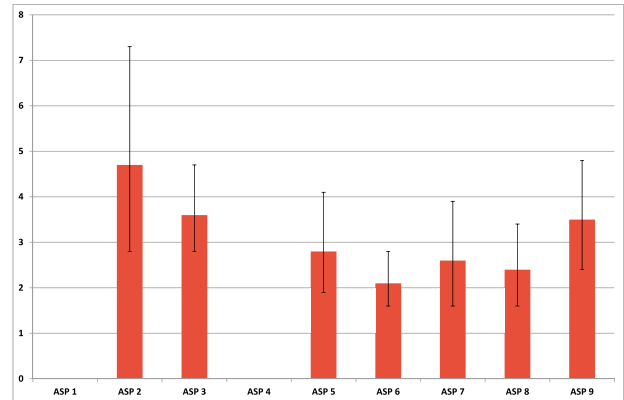
Donne

Linfoma di Hodgkin (C81)

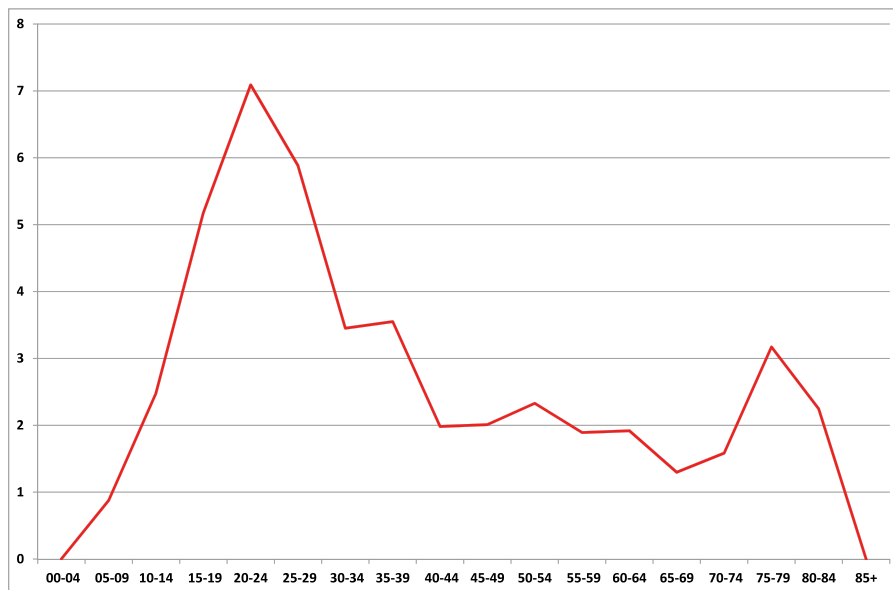
Distribuzione spaziale dei TSD per distretto di residenza
(aa 2002-2009)



Tasso standardizzato diretto per ASP
(aa 2002-2009)



Tasso di incidenza per fasce di età (aa 2002-2009)



Linfoma non Hodgkin (C82-C85; C96)

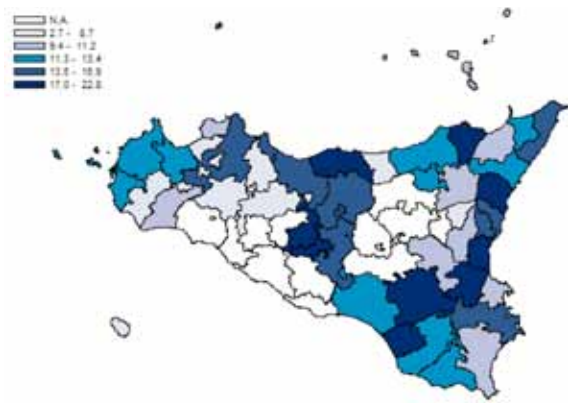
Tabella 54.E Incidenza e tassi standardizzati diretti nelle Aziende Sanitarie territoriali e nei distretti della Sicilia (aa 2002-2009).

AZIENDA SANITARIA	Numero medio annuale	Tasso grezzo x100.000	Rischio 0-74 anni x100	ASR EU x100.000	Intervalli di confidenza al 95%		Casi prevalenti < 5 anni dalla diagnosi
					Limite inferiore	Limite superiore	
ASP 1 Agrigento	35,0	16,0	--	--	--	--	87
Agrigento	11,6	16,0	--	--	--	--	29
Bivona	1,6	16,0	--	--	--	--	4
Canicatti	6,6	16,0	--	--	--	--	17
Casteltermini	1,8	16,0	--	--	--	--	4
Licata	4,9	16,0	--	--	--	--	12
Ribera	2,7	16,0	--	--	--	--	7
Sciacca	5,8	16,0	--	--	--	--	14
ASP 2 Caltanissetta	23,7	18,2	1,3	15,5	12,0	19,8	56
Caltanissetta	7,7	17,9	1,2	15,0	9,3	23,0	17
Gela	8,0	13,7	1,1	12,6	8,0	18,9	21
Mussomeli	2,7	24,9	1,6	20,1	8,0	42,2	6
San Cataldo	5,3	30,0	1,9	22,8	12,6	38,4	12
ASP 3 Catania	88,7	17,2	1,3	15,7	13,8	17,7	200
Acireale	11,0	17,0	1,1	14,7	10,0	21,0	23
Adrano	2,7	8,5	0,3	6,3	2,6	13,2	7
Bronte	2,3	12,8	0,5	9,4	3,6	20,6	3
Caltagirone	9,7	23,4	1,5	18,8	12,3	27,7	22
Catania metropolitana	33,0	19,2	1,4	17,1	13,8	20,9	77
Giarre	8,7	21,4	1,6	18,5	12,0	27,5	21
Gravina	13,7	17,0	1,2	15,9	11,4	21,8	30
Palagonia	3,3	11,2	0,8	11,2	5,3	20,6	8
Paternò	4,3	12,0	1,0	11,0	5,8	19,1	9
ASP 4 Enna	13,7	16,0	--	--	--	--	34
Agira	3,0	16,0	--	--	--	--	7
Enna	4,4	16,0	--	--	--	--	11
Nicosia	2,7	16,0	--	--	--	--	7
Piazza Armerina	3,5	16,0	--	--	--	--	9
ASP 5 Messina	55,3	17,5	1,2	14,3	12,1	16,7	122
Barcellona Pozzo di Gotto	4,0	11,7	0,8	10,2	5,1	18,3	8
Lipari	0,7	10,3	0,5	9,5	1,1	36,1	2
Messina metropolitana	27,0	19,5	1,4	16,5	13,0	20,6	60
Milazzo	6,0	16,1	1,0	12,2	7,1	19,9	16
Mistretta	1,0	11,6	0,0	4,3	0,9	20,1	2
Patti	5,0	20,5	1,7	17,1	9,4	28,9	12
S. Agata Militello	6,3	17,3	1,1	13,4	7,7	21,9	13
Taormina	5,3	18,9	0,8	12,8	6,9	22,0	9
ASP 6 Palermo	90,0	15,1	1,1	13,5	12,1	15,0	218
Bagheria	6,0	14,0	1,0	13,5	8,6	20,2	14
Carini	3,8	10,8	0,7	10,5	5,8	17,4	7
Cefalù	6,3	28,9	1,8	21,9	13,8	33,3	19
Corleone	1,3	9,6	0,3	6,5	1,8	17,2	2
Lercara Friddi	1,3	8,0	0,6	6,1	1,8	15,4	3
Misilmeri	3,0	11,6	0,6	8,7	4,2	16,0	6
Palermo metropolitana	55,8	15,3	1,2	14,3	12,4	16,3	136
Partinico	3,3	9,2	0,7	8,7	4,6	15,1	9
Petralia Sottana	3,3	23,3	1,3	16,7	8,1	30,7	10
Termini Imerese	6,3	20,2	1,5	16,9	10,7	25,5	12
ASP 7 Ragusa	26,3	17,9	1,2	14,7	12,4	17,2	76
Modica	9,0	16,7	1,2	13,4	10,0	17,7	33
Ragusa	7,8	17,1	1,1	13,0	9,4	17,5	15
Vittoria	9,5	20,0	1,4	17,9	13,4	23,4	28
ASP 8 Siracusa	31,3	16,3	1,2	14,1	12,1	16,3	89
Augusta	2,7	11,7	0,8	10,5	5,8	17,4	8
Lentini	5,5	21,1	1,2	17,0	11,5	24,5	18
Noto	6,0	12,2	0,9	10,7	7,5	15,0	17
Siracusa	17,2	18,1	1,4	15,8	12,8	19,2	46
ASP 9 Trapani	27,0	13,1	0,9	10,8	9,0	12,9	80
Alcamo	4,8	15,1	1,0	12,6	7,9	19,1	16
Castelvetrano	3,8	13,0	1,0	10,6	6,3	17,0	13
Marsala	5,6	13,4	0,9	11,3	7,3	16,7	20
Mazara del Vallo	2,4	7,1	0,5	6,7	3,4	11,8	8
Pantelleria	0,2	5,5	0,0	2,7	0,1	24,3	0
Trapani	10,2	15,5	0,9	12,2	9,0	16,3	23
REGIONE SICILIA	391,0	16,0	1,1	13,9			962

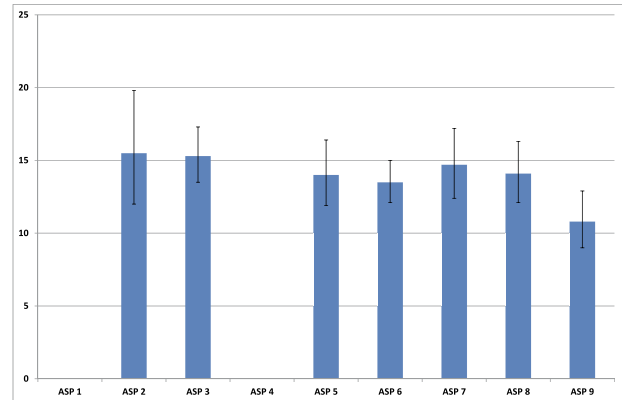
Uomini

Linfoma non Hodgkin (C82-C85; C96)

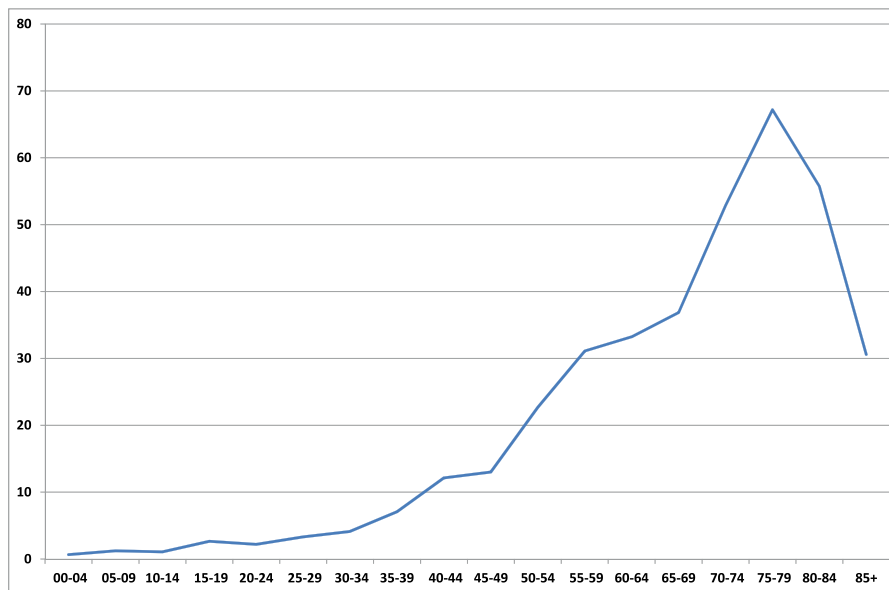
Distribuzione spaziale dei TSD per distretto di residenza
(aa 2002-2009)



Tasso standardizzato diretto per ASP
(aa 2002-2009)



Tasso di incidenza per fasce di età (aa 2002-2009)



Linfoma non Hodgkin (C82-C85; C96)

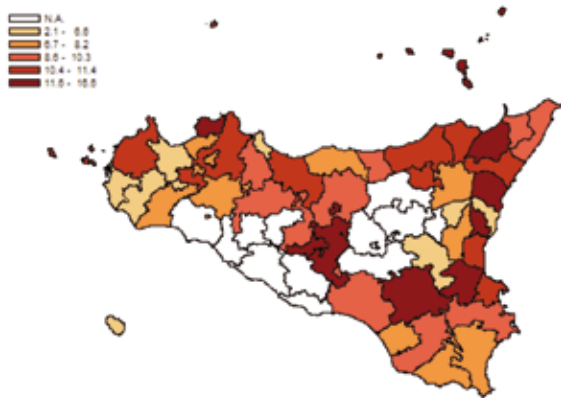
Tabella 55.E Incidenza e tassi standardizzati diretti nelle Aziende Sanitarie territoriali e nei distretti della Sicilia (aa 2002-2009).

AZIENDA SANITARIA	Numero medio annuale	Tasso grezzo x100.000	Rischio 0-74 anni x100	ASR EU X100.000	Intervalli di confidenza al 95%		Casi prevalenti < 5 anni dalla diagnosi
					Limite inferiore	Limite superiore	
ASP 1 Agrigento	27,2	12,2	--	--	--	--	64
Agrigento	9,3	12,2	--	--	--	--	23
Bivona	1,3	12,2	--	--	--	--	3
Canicatti	5,5	12,2	--	--	--	--	14
Casteltermini	1,5	12,2	--	--	--	--	4
Licata	2,7	12,2	--	--	--	--	4
Ribera	2,2	12,2	--	--	--	--	5
Sciacca	4,7	12,2	--	--	--	--	11
ASP 2 Caltanissetta	20,3	14,5	1,0	11,6	8,8	15,1	43
Caltanissetta	7,3	15,3	0,9	11,9	7,2	18,6	15
Gela	7,3	12,0	0,9	10,3	6,3	15,8	15
Mussomeli	1,7	14,1	0,9	10,3	2,8	27,7	4
San Cataldo	4,0	20,8	1,4	16,6	8,2	30,2	9
ASP 3 Catania	63,0	11,4	0,8	9,4	8,0	10,9	134
Acireale	5,0	7,4	0,4	5,2	2,8	9,0	8
Adrano	1,7	5,0	0,4	5,2	1,6	12,1	4
Bronte	1,3	6,7	0,7	6,7	1,8	17,3	4
Caltagirone	7,0	15,9	1,0	12,5	7,4	19,8	16
Catania metropolitana	25,3	13,3	0,9	10,4	8,0	13,2	49
Giarre	7,3	17,1	0,9	12,4	7,4	19,6	15
Gravina	10,7	12,6	1,0	11,6	7,9	16,4	28
Palagonia	1,0	3,3	0,3	3,2	0,6	9,4	2
Paternò	3,7	9,8	0,4	7,6	3,4	14,5	8
ASP 4 Enna	11,3	12,2	--	--	--	--	28
Agira	2,4	12,2	--	--	--	--	6
Enna	3,7	12,2	--	--	--	--	9
Nicosia	2,2	12,2	--	--	--	--	5
Piazza Armerina	3,0	12,2	--	--	--	--	7
ASP 5 Messina	47,7	13,9	0,8	10,1	8,4	12,1	109
Barcellona Pozzo di Gotto	6,0	16,5	1,3	14,1	8,2	22,9	18
Lipari	1,0	15,3	0,8	13,4	2,5	42,1	2
Messina metropolitana	18,7	12,3	0,7	8,8	6,5	11,8	46
Milazzo	5,0	12,6	0,6	9,2	4,9	16,0	11
Mistretta	1,0	10,5	0,6	9,0	1,5	29,6	3
Patti	5,3	20,3	0,8	11,2	5,8	20,4	11
S. Agata Militello	6,0	15,0	1,0	10,4	5,9	17,4	9
Taormina	4,7	15,3	1,0	10,8	5,6	19,4	9
ASP 6 Palermo	80,5	12,5	0,8	10,1	9,0	11,3	202
Bagheria	2,8	5,1	0,4	5,2	2,5	9,5	5
Carini	4,5	10,0	1,1	12,0	7,0	19,1	12
Cefalù	4,0	17,5	0,5	7,6	3,9	14,3	6
Corleone	1,8	12,6	0,6	8,2	2,6	19,6	2
Lercara Friddi	2,8	14,8	0,8	9,2	4,1	18,6	6
Misilmeri	3,0	7,6	0,9	8,9	4,4	16,2	7
Palermo metropolitana	51,8	12,0	0,9	10,9	9,5	12,6	132
Partinico	3,5	8,8	0,7	8,0	4,2	13,9	10
Petralia Sottana	2,3	14,7	0,8	9,2	3,6	20,3	7
Termini Imerese	4,3	12,5	0,9	10,5	5,9	17,4	15
ASP 7 Ragusa	17,8	11,6	0,7	8,2	6,6	10,0	50
Modica	6,3	11,1	0,7	8,0	5,5	11,3	19
Ragusa	6,0	12,4	0,7	8,6	5,9	12,3	16
Vittoria	5,5	11,5	0,6	8,1	5,4	11,7	15
ASP 8 Siracusa	24,7	12,3	0,8	9,6	8,0	11,4	81
Augusta	3,3	14,4	0,9	11,4	6,8	18,1	10
Lentini	4,8	17,4	1,1	11,7	7,6	17,5	17
Noto	4,3	8,6	0,6	7,0	4,4	10,7	10
Siracusa	12,2	12,2	0,8	9,7	7,5	12,3	44
ASP 9 Trapani	23,8	10,8	0,6	7,9	6,4	9,6	70
Alcamo	3,0	8,8	0,4	6,0	3,1	10,6	4
Castelvetrano	4,2	13,2	0,7	7,8	4,6	12,7	17
Marsala	3,8	8,6	0,6	6,5	3,8	10,4	11
Mazara del Vallo	3,2	9,1	0,4	6,6	3,6	11,3	9
Pantelleria	0,2	5,3	0,0	2,1	0,1	23,4	1
Trapani	9,4	13,3	0,8	10,4	7,5	14,2	28
REGIONE SICILIA	316,2	12,2	0,8	9,5			780

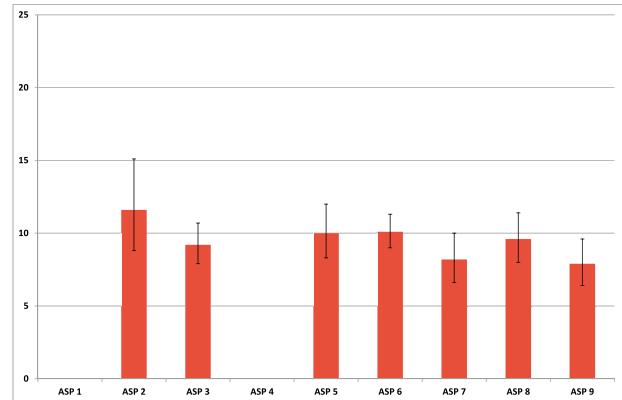
Donne

Linfoma non Hodgkin (C82-C85; C96)

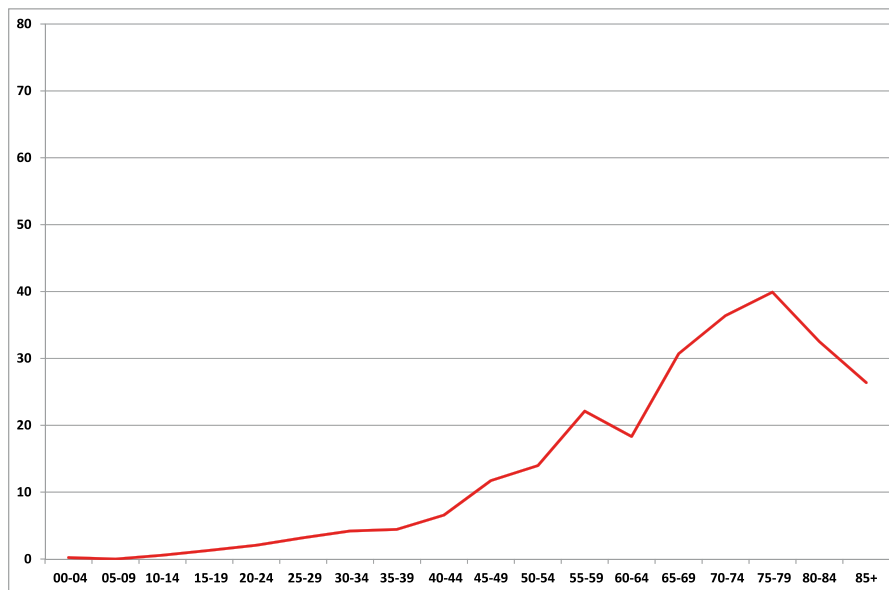
Distribuzione spaziale dei TSD per distretto di residenza
(aa 2002-2009)



Tasso standardizzato diretto per ASP
(aa 2002-2009)



Tasso di incidenza per fasce di età (aa 2002-2009)

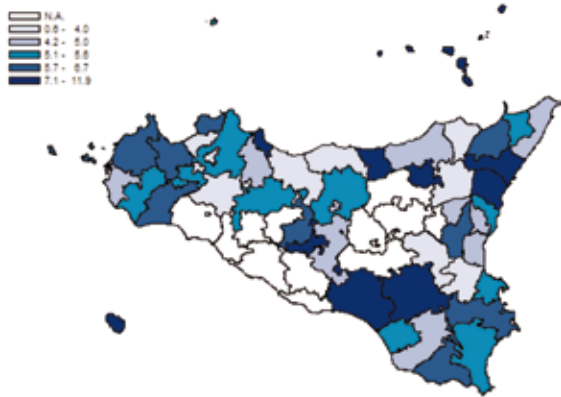


Mieloma (C88-C90)

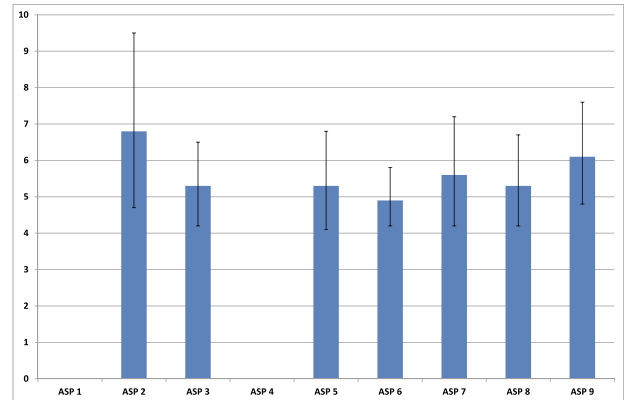
Tabella 56.E Incidenza e tassi standardizzati diretti nelle Aziende Sanitarie territoriali e nei distretti della Sicilia (aa 2002-2009).

AZIENDA SANITARIA	Numero medio annuale	Tasso grezzo x100.000	Rischio 0-74 anni x100	ASR EU x100.000	Intervalli di confidenza al 95%		Casi prevalenti < 5 anni dalla diagnosi
					Limite inferiore	Limite superiore	
ASP 1 Agrigento	14,9	6,8	--	--	--	--	44
Agrigento	5,0	6,8	--	--	--	--	14
Bivona	0,7	6,8	--	--	--	--	2
Canicatti	2,8	6,8	--	--	--	--	8
Casteltermini	0,8	6,8	--	--	--	--	2
Licata	2,1	6,8	--	--	--	--	6
Ribera	1,2	6,8	--	--	--	--	3
Sciacca	2,5	6,8	--	--	--	--	7
ASP 2 Caltanissetta	12,3	9,5	0,4	6,8	4,7	9,5	22
Caltanissetta	2,7	6,2	0,4	4,7	1,9	9,8	5
Gela	5,7	9,7	0,5	7,6	4,3	12,5	9
Mussomeli	1,0	9,3	0,6	5,8	1,0	20,8	1
San Cataldo	3,0	16,9	0,3	10,5	4,4	22,0	7
ASP 3 Catania	31,3	6,1	0,4	5,3	4,2	6,5	63
Acireale	4,0	6,2	0,3	5,5	2,8	9,9	8
Adrano	1,3	4,2	0,5	4,8	1,2	12,1	3
Bronte	0,7	3,7	0,1	2,9	0,3	11,7	2
Caltagirone	4,7	11,3	0,8	8,8	4,6	15,4	7
Catania metropolitana	9,0	5,2	0,3	4,4	2,9	6,5	17
Giarre	4,7	11,5	0,8	8,3	4,4	14,5	12
Gravina	3,7	4,5	0,3	4,2	2,1	7,7	7
Palagonia	1,0	3,4	0,2	3,3	0,7	9,8	1
Paternò	2,3	6,5	0,5	6,4	2,5	13,3	6
ASP 4 Enna	5,8	6,8	--	--	--	--	17
Agira	1,3	6,8	--	--	--	--	4
Enna	1,9	6,8	--	--	--	--	6
Nicosia	1,2	6,8	--	--	--	--	3
Piazza Armerina	1,5	6,8	--	--	--	--	4
ASP 5 Messina	23,3	7,4	0,4	5,4	4,2	6,9	56
Barcellona Pozzo di Gotto	2,7	7,8	0,4	6,4	2,6	13,3	6
Lipari	0,7	10,3	0,5	7,3	0,9	31,2	1
Messina metropolitana	9,3	6,7	0,3	4,9	3,2	7,2	22
Milazzo	2,7	7,1	0,4	5,5	2,3	11,4	5
Mistretta	1,0	11,6	0,7	10,4	1,9	32,5	2
Patti	1,3	5,5	0,3	2,9	0,7	9,3	4
S. Agata Militello	2,0	5,5	0,4	4,2	1,4	9,7	6
Taormina	3,7	13,0	1,0	8,7	4,2	16,5	10
ASP 6 Palermo	36,3	6,1	0,4	4,9	4,2	5,8	54
Bagheria	3,5	8,2	0,7	7,1	3,8	12,1	5
Carini	2,0	5,8	0,6	5,8	2,5	11,4	2
Cefalù	0,5	2,3	0,1	1,4	0,2	6,4	0
Corleone	0,3	1,9	0,0	0,6	0,0	7,8	0
Lercara Friddi	1,0	6,4	0,4	5,2	1,3	14,4	2
Misilmeri	1,8	6,8	0,2	4,2	1,7	9,5	3
Palermo metropolitana	22,3	6,1	0,4	5,4	4,3	6,6	35
Partinico	1,5	4,2	0,1	3,1	1,1	7,3	1
Petralia Sottana	1,8	12,5	0,5	5,1	2,0	13,3	4
Termini Imerese	1,8	5,7	0,2	3,4	1,3	7,7	2
ASP 7 Ragusa	10,5	7,1	0,4	5,6	4,2	7,2	27
Modica	4,8	8,9	0,5	6,7	4,4	9,8	9
Ragusa	2,7	5,8	0,4	4,6	2,6	7,7	11
Vittoria	3,0	6,3	0,4	5,2	3,0	8,4	7
ASP 8 Siracusa	13,2	6,8	0,4	5,3	4,2	6,7	41
Augusta	1,5	6,6	0,3	5,2	2,3	10,1	4
Lentini	1,7	6,4	0,3	4,0	1,9	8,0	4
Noto	3,2	6,5	0,5	5,5	3,3	8,7	12
Siracusa	6,8	7,2	0,4	5,7	4,0	7,8	21
ASP 9 Trapani	17,0	8,3	0,5	6,1	4,8	7,6	46
Alcamo	3,0	9,4	0,5	6,7	3,6	11,6	10
Castelvetrano	2,4	8,2	0,4	5,9	2,9	10,8	5
Marsala	3,4	8,1	0,3	5,0	2,9	8,3	7
Mazara del Vallo	2,2	6,6	0,5	5,6	2,8	10,3	7
Pantelleria	0,6	16,4	1,5	11,9	2,2	39,3	2
Trapani	5,4	8,2	0,5	6,4	4,2	9,5	15
REGIONE SICILIA	164,7	6,8	0,4	5,4			370

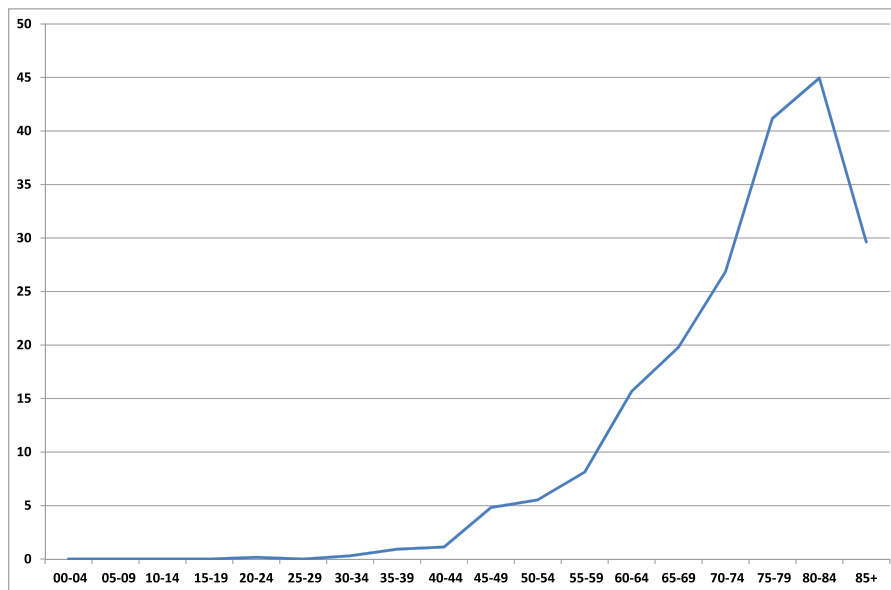
Distribuzione spaziale dei TSD per distretto di residenza (aa 2002-2009)



Tasso standardizzato diretto per ASP (aa 2002-2009)



Tasso di incidenza per fasce di età (aa 2002-2009)



Mieloma (C88-C90)

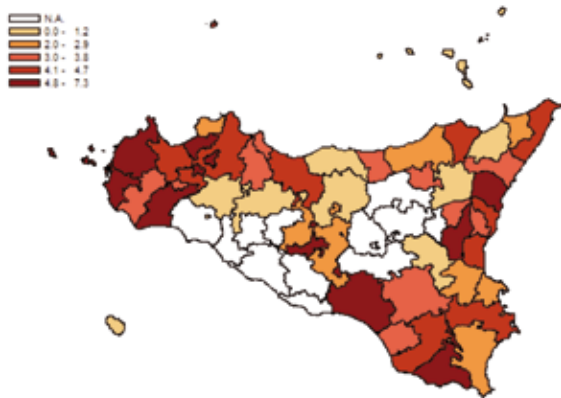
Tabella 57.E Incidenza e tassi standardizzati diretti nelle Aziende Sanitarie territoriali e nei distretti della Sicilia (aa 2002-2009).

AZIENDA SANITARIA	Numero medio annuale	Tasso grezzo x100.000	Rischio 0-74 anni x100	ASR EU X100.000	Intervalli di confidenza al 95%		Casi prevalenti < 5 anni dalla diagnosi
					Limite inferiore	Limite superiore	
ASP 1 Agrigento	12,9	5,8	--	--	--	--	21
Agrigento	4,4	5,8	--	--	--	--	8
Bivona	0,6	5,8	--	--	--	--	1
Canicatti	2,6	5,8	--	--	--	--	5
Casteltermini	0,7	5,8	--	--	--	--	1
Licata	1,3	5,8	--	--	--	--	1
Ribera	1,0	5,8	--	--	--	--	2
Sciacca	2,2	5,8	--	--	--	--	4
ASP 2 Caltanissetta	8,3	5,9	0,3	3,9	2,4	6,0	18
Caltanissetta	2,0	4,2	0,1	2,0	0,6	5,3	5
Gela	4,3	7,1	0,4	5,3	2,7	9,4	10
Mussomeli	0,3	2,8	0,3	2,7	0,1	16,7	0
San Cataldo	1,7	8,7	0,5	6,3	1,7	16,8	3
ASP 3 Catania	29,7	5,4	0,4	4,0	3,2	5,0	63
Acireale	3,7	5,4	0,5	4,1	2,0	7,7	7
Adrano	1,0	3,0	0,3	3,5	0,7	9,8	1
Bronte	0,7	3,4	0,0	1,2	0,1	7,8	1
Caltagirone	2,3	5,3	0,3	3,8	1,4	8,4	7
Catania metropolitana	13,0	7,0	0,3	4,4	3,0	6,2	30
Giarre	3,0	7,0	0,5	5,3	2,3	10,8	8
Gravina	3,0	3,5	0,4	3,0	1,4	5,8	5
Palagonia	0,3	1,1	0,1	0,7	0,0	5,1	0
Paternò	2,7	7,2	0,6	5,5	2,3	11,3	4
ASP 4 Enna	5,4	5,8	--	--	--	--	9
Agira	1,1	5,8	--	--	--	--	2
Enna	1,8	5,8	--	--	--	--	3
Nicosia	1,1	5,8	--	--	--	--	2
Piazza Armerina	1,4	5,8	--	--	--	--	2
ASP 5 Messina	19,7	5,7	0,3	3,5	2,6	4,6	41
Barcellona Pozzo di Gotto	0,7	1,8	0,2	1,2	0,1	5,4	2
Lipari	0,0	0,0	0,0	0,0	0,0	0,0	0
Messina metropolitana	11,3	7,5	0,3	4,4	3,0	6,5	23
Milazzo	1,7	4,2	0,2	2,6	0,7	7,2	4
Mistretta	0,7	7,0	0,3	3,2	0,3	18,8	2
Patti	1,7	6,4	0,4	4,1	1,1	11,3	4
S. Agata Militello	1,7	4,2	0,1	2,5	0,7	6,9	3
Taormina	2,0	6,6	0,3	3,4	1,0	9,2	3
ASP 6 Palermo	34,3	5,3	0,3	3,7	3,1	4,4	60
Bagheria	2,0	4,4	0,4	3,7	1,6	7,4	4
Carini	1,0	2,8	0,3	2,6	0,7	6,8	2
Cefalù	0,0	0,0	0,0	0,0	0,0	0,0	0
Corleone	0,0	0,0	0,0	0,0	0,0	0,0	0
Lercara Friddi	0,5	2,9	0,1	1,0	0,1	7,0	1
Misilmeri	1,3	4,7	0,3	3,4	1,0	8,7	2
Palermo metropolitana	23,8	6,0	0,4	4,1	3,3	5,1	41
Partinico	3,3	8,8	0,6	7,3	3,7	12,8	7
Petralia Sottana	0,8	4,9	0,0	1,1	0,2	8,0	1
Termini Imerese	1,8	5,4	0,4	4,1	1,5	9,1	2
ASP 7 Ragusa	10,2	6,6	0,4	4,5	3,4	6,0	35
Modica	4,2	7,3	0,4	5,2	3,2	8,0	14
Ragusa	3,5	7,3	0,4	4,7	2,8	7,7	10
Vittoria	2,5	5,2	0,2	3,6	1,9	6,3	11
ASP 8 Siracusa	11,0	5,5	0,3	3,4	2,6	4,4	32
Augusta	0,8	3,6	0,2	2,1	0,7	5,7	3
Lentini	1,2	4,2	0,2	2,4	0,9	5,7	6
Noto	2,0	4,0	0,2	2,9	1,4	5,4	7
Siracusa	7,0	7,0	0,3	4,3	3,0	6,0	16
ASP 9 Trapani	16,0	7,3	0,3	4,5	3,5	5,7	51
Alcamo	2,6	7,6	0,4	4,5	2,3	8,4	8
Castelvetrano	2,6	8,2	0,4	5,1	2,5	9,5	11
Marsala	3,6	8,1	0,3	5,0	2,8	8,4	14
Mazara del Vallo	1,4	4,0	0,3	3,1	1,2	6,7	4
Pantelleria	0,0	0,0	0,0	0,0	0,0	0,0	0
Trapani	5,8	8,2	0,4	4,8	3,1	7,2	14
REGIONE SICILIA	147,4	5,8	0,3	3,9			330

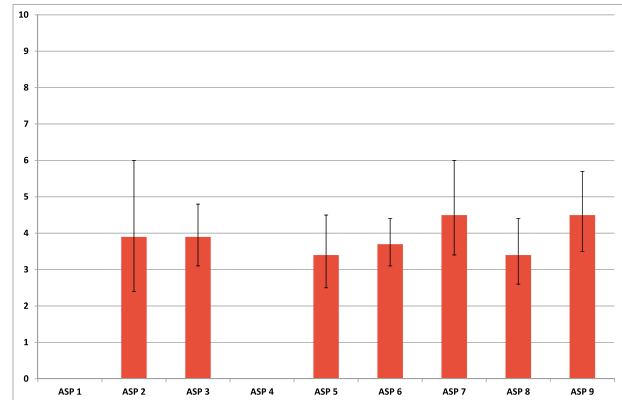
Donne

Linfoma non Hodgkin (C82-C85; C96)

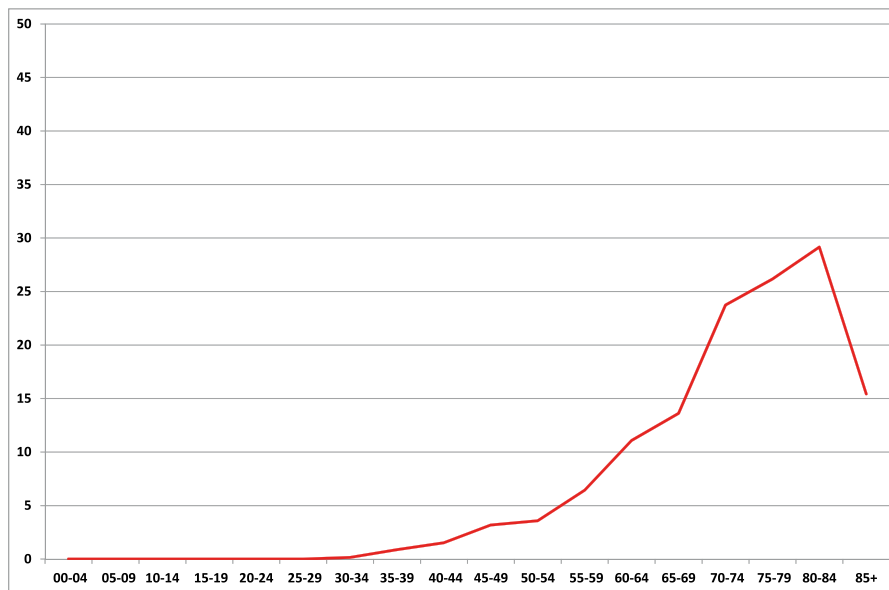
Distribuzione spaziale dei TSD per distretto di residenza
(aa 2002-2009)



Tasso standardizzato diretto per ASP
(aa 2002-2009)



Tasso di incidenza per fasce di età (aa 2002-2009)



Leucemia linfatica (C91)

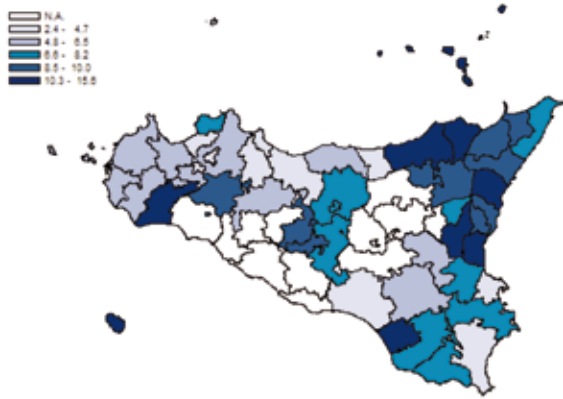
Tabella 58.E Incidenza e tassi standardizzati diretti nelle Aziende Sanitarie territoriali e nei distretti della Sicilia (aa 2002-2009).

AZIENDA SANITARIA	Numero medio annuale	Tasso grezzo x100.000	Rischio 0-74 anni x100	ASR EU x100.000	Intervalli di confidenza al 95%		Casi prevalenti < 5 anni dalla diagnosi
					Limite inferiore	Limite superiore	
ASP 1 Agrigento	17,7	8,1	--	--	--	--	44
Agrigento	5,9	8,1	--	--	--	--	14
Bivona	0,8	8,1	--	--	--	--	2
Canicatti	3,4	8,1	--	--	--	--	8
Casteltermini	0,9	8,1	--	--	--	--	2
Licata	2,5	8,1	--	--	--	--	6
Ribera	1,4	8,1	--	--	--	--	3
Sciacca	2,9	8,1	--	--	--	--	7
ASP 2 Caltanissetta	10,0	7,7	0,5	6,3	4,2	9,2	23
Caltanissetta	3,7	8,6	0,4	6,7	3,1	12,6	8
Gela	3,0	5,1	0,4	4,7	2,1	9,0	8
Mussomeli	1,3	12,4	0,7	9,0	2,0	26,5	2
San Cataldo	2,0	11,3	0,5	8,5	2,7	20,1	5
ASP 3 Catania	54,7	10,6	0,8	9,9	8,4	11,6	139
Acireale	6,7	10,3	0,9	10,0	6,0	15,7	16
Adrano	2,3	7,4	0,7	7,8	3,0	16,4	6
Bronte	2,0	11,0	0,5	9,2	2,9	21,7	6
Caltagirone	2,3	5,6	0,4	5,3	2,1	11,2	7
Catania metropolitana	22,7	13,2	1,0	12,2	9,4	15,6	56
Giarre	7,0	17,3	1,3	15,6	9,5	24,2	19
Gravina	6,7	8,3	0,6	8,6	5,2	13,3	19
Palagonia	1,7	5,6	0,7	5,2	1,7	12,4	4
Paternò	3,3	9,3	0,9	10,3	4,9	19,0	6
ASP 4 Enna	7,0	8,1	--	--	--	--	17
Agira	1,5	8,1	--	--	--	--	4
Enna	2,3	8,1	--	--	--	--	6
Nicosia	1,4	8,1	--	--	--	--	3
Piazza Armerina	1,8	8,1	--	--	--	--	4
ASP 5 Messina	36,0	11,4	0,8	9,4	7,7	11,5	92
Barcellona Pozzo di Gotto	3,3	9,7	0,6	9,2	4,0	17,7	9
Lipari	0,7	10,3	0,6	13,5	1,0	48,8	1
Messina metropolitana	13,3	9,6	0,6	8,2	5,8	11,2	37
Milazzo	3,3	8,9	0,6	8,5	4,0	15,9	7
Mistretta	1,0	11,6	0,4	4,6	0,9	20,7	2
Patti	5,3	21,8	1,4	15,0	8,3	25,6	15
S. Agata Militello	6,0	16,4	1,1	11,8	6,8	19,5	13
Taormina	3,0	10,6	0,8	9,7	4,4	18,8	8
ASP 6 Palermo	36,8	6,2	0,4	5,5	4,6	6,5	97
Bagheria	1,0	2,3	0,2	2,4	0,7	6,1	3
Carini	2,8	7,9	0,7	8,0	4,0	14,4	6
Cefalù	2,3	10,4	0,4	5,6	2,4	12,0	5
Corleone	1,5	11,5	0,5	8,7	2,7	21,0	5
Lercara Friddi	1,3	8,0	0,5	6,5	2,0	16,2	4
Misilmeri	1,3	4,8	0,3	3,6	1,1	9,0	3
Palermo metropolitana	21,8	6,0	0,4	5,6	4,5	7,0	61
Partinico	1,8	5,0	0,4	4,6	1,8	9,7	4
Petralia Sottana	1,8	12,5	0,6	8,1	2,8	19,1	4
Termini Imerese	1,5	4,9	0,3	3,8	1,3	8,8	2
ASP 7 Ragusa	13,5	9,2	0,6	7,7	6,0	9,7	48
Modica	4,2	7,7	0,4	6,6	4,2	9,9	15
Ragusa	3,8	8,4	0,4	6,6	4,0	10,3	12
Vittoria	5,5	11,6	0,9	10,4	7,1	14,7	21
ASP 8 Siracusa	11,7	6,1	0,4	5,4	4,2	6,9	37
Augusta	1,0	4,4	0,3	4,0	1,4	8,8	3
Lentini	2,0	7,7	0,7	7,3	3,5	13,2	7
Noto	1,7	3,4	0,2	2,7	1,3	5,2	8
Siracusa	7,0	7,4	0,5	6,6	4,7	9,1	19
ASP 9 Trapani	16,4	8,0	0,5	6,6	5,1	8,3	50
Alcamo	2,8	8,8	0,4	6,4	3,2	11,4	7
Castelvetrano	4,2	14,4	0,8	12,1	6,9	19,5	13
Marsala	3,2	7,6	0,5	6,0	3,3	10,1	10
Mazara del Vallo	2,0	6,0	0,4	5,2	2,5	9,7	7
Pantelleria	0,6	16,4	0,9	11,2	1,9	38,4	1
Trapani	3,6	5,5	0,3	4,8	2,8	7,8	12
REGIONE SICILIA	203,7	8,1	0,4	7,1			547

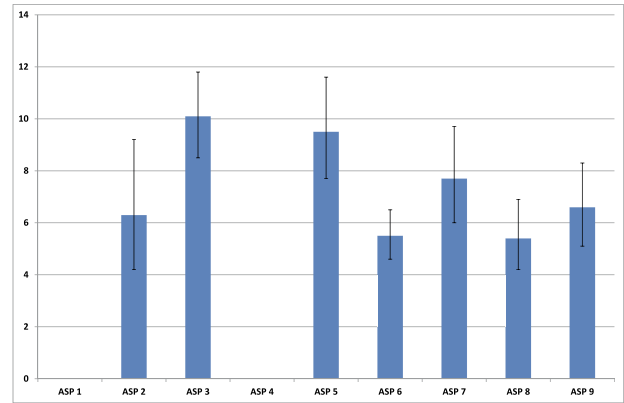
Uomini

Leucemia linfatica (C91)

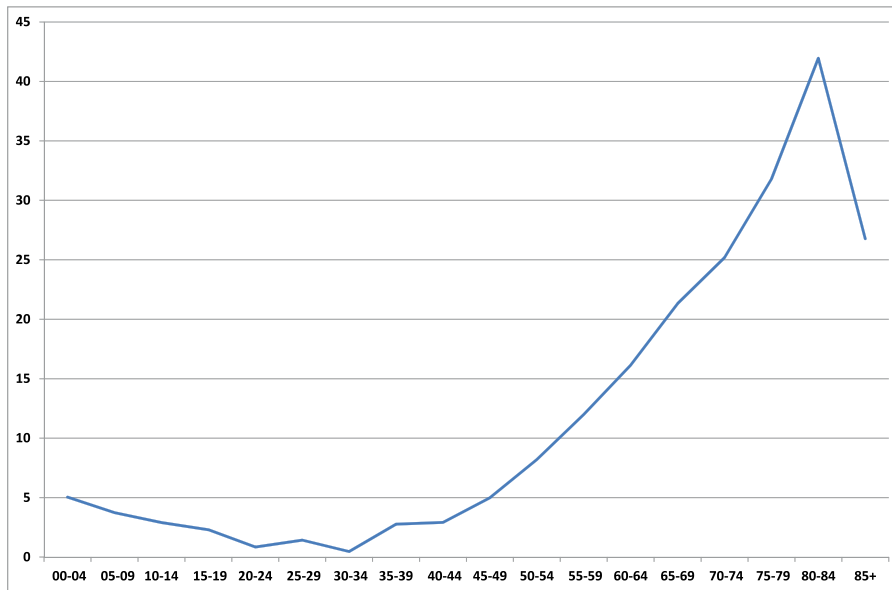
Distribuzione spaziale dei TSD per distretto di residenza (aa 2002-2009)



Tasso standardizzato diretto per ASP (aa 2002-2009)



Tasso di incidenza per fasce di età (aa 2002-2009)



Leucemia linfatica (C91)

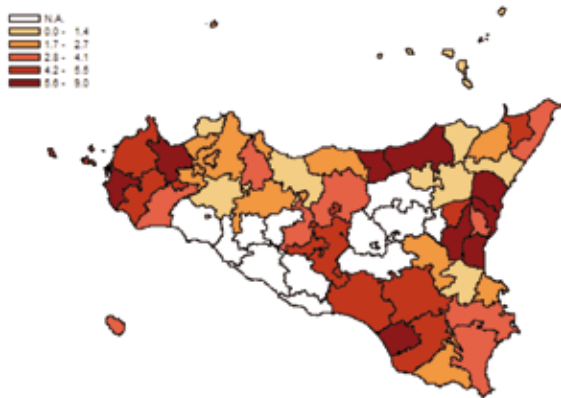
Tabella 59.E Incidenza e tassi standardizzati diretti nelle Aziende Sanitarie territoriali e nei distretti della Sicilia (aa 2002-2009).

AZIENDA SANITARIA	Numero medio annuale	Tasso grezzo x100.000	Rischio 0-74 anni x100	ASR EU X100.000	Intervalli di confidenza al 95%		Casi prevalenti < 5 anni dalla diagnosi
					Limite inferiore	Limite superiore	
ASP 1 Agrigento	11,0	5,0	--	--	--	--	42
Agrigento	3,8	5,0	--	--	--	--	15
Bivona	0,5	5,0	--	--	--	--	2
Canicatti	2,2	5,0	--	--	--	--	9
Casteltermini	0,6	5,0	--	--	--	--	2
Licata	1,1	5,0	--	--	--	--	2
Ribera	0,9	5,0	--	--	--	--	4
Sciacca	1,9	5,0	--	--	--	--	8
ASP 2 Caltanissetta	9,0	6,4	0,4	5,1	3,1	7,8	19
Caltanissetta	3,0	6,3	0,5	5,4	2,4	10,6	8
Gela	3,7	6,0	0,4	5,2	2,4	9,8	8
Mussomeli	1,0	8,5	0,0	2,8	0,6	14,8	1
San Cataldo	1,3	6,9	0,2	5,4	0,6	17,8	2
ASP 3 Catania	36,3	6,6	0,5	5,7	4,6	6,9	91
Acireale	5,0	7,4	0,5	5,9	3,2	10,0	11
Adrano	1,7	5,0	0,5	4,2	1,3	10,3	3
Bronte	0,3	1,7	0,2	1,3	0,0	8,6	0
Caltagirone	3,0	6,8	0,6	5,2	2,3	10,4	8
Catania metropolitana	15,3	8,1	0,5	6,3	4,4	8,7	40
Giarre	3,7	8,6	0,7	8,7	3,9	16,3	10
Gravina	3,7	4,3	0,3	4,1	2,0	7,4	10
Palagonia	1,0	3,3	0,2	2,7	0,3	9,1	2
Paternò	2,7	7,2	0,7	9,0	3,7	17,8	7
ASP 4 Enna	4,6	5,0	--	--	--	--	18
Agira	1,0	5,0	--	--	--	--	4
Enna	1,5	5,0	--	--	--	--	6
Nicosia	0,9	5,0	--	--	--	--	4
Piazza Armerina	1,2	5,0	--	--	--	--	5
ASP 5 Messina	20,0	5,9	0,3	3,7	2,7	4,9	54
Barcellona Pozzo di Gotto	2,0	5,5	0,3	2,7	0,9	7,3	6
Lipari	0,0	0,0	0,0	0,0	0,0	0,0	0
Messina metropolitana	7,3	4,8	0,2	3,4	2,0	5,4	19
Milazzo	3,3	8,4	0,4	4,4	2,0	9,2	9
Mistretta	1,0	10,5	0,6	5,9	0,8	23,5	2
Patti	1,0	3,8	0,0	1,2	0,2	6,6	3
S. Agata Militello	4,3	10,8	0,6	7,8	3,5	15,1	12
Taormina	1,0	4,4	0,2	1,4	0,3	6,3	3
ASP 6 Palermo	18,3	2,8	0,2	2,3	1,8	3,0	47
Bagheria	0,8	1,7	0,1	1,7	0,3	5,1	2
Carini	0,3	0,7	0,0	0,6	0,0	3,6	1
Cefalù	1,0	4,3	0,2	2,2	0,5	7,2	4
Corleone	0,0	0,0	0,0	0,0	0,0	0,0	0
Lercara Friddi	0,8	4,4	0,4	2,7	0,5	9,7	2
Misilmeri	0,8	2,8	0,3	3,1	0,6	9,1	2
Palermo metropolitana	12,5	3,2	0,2	2,6	1,8	3,5	29
Partinico	1,0	2,7	0,2	2,6	0,7	6,8	4
Petralia Sottana	1,0	6,5	0,5	4,0	0,9	12,6	2
Termini Imerese	0,3	0,8	0,0	0,3	0,0	3,3	1
ASP 7 Ragusa	9,2	6,0	0,4	4,5	3,3	6,0	27
Modica	1,8	3,2	0,2	2,3	1,1	4,5	8
Ragusa	3,2	6,6	0,5	4,8	2,6	8,1	8
Vittoria	4,2	8,7	0,4	6,7	4,1	10,4	11
ASP 8 Siracusa	7,2	3,6	0,3	3,3	2,3	4,5	24
Augusta	0,3	1,4	0,2	1,9	0,2	6,9	2
Lentini	0,7	2,4	0,2	1,4	0,3	4,3	2
Noto	2,2	4,3	0,3	3,4	1,8	6,1	7
Siracusa	4,0	4,0	0,3	4,0	2,4	6,2	13
ASP 9 Trapani	14,8	6,7	0,4	5,5	4,1	7,1	44
Alcamo	2,6	7,6	0,4	5,6	2,7	10,4	5
Castelvetrano	2,0	6,3	0,3	3,9	1,7	8,1	5
Marsala	3,6	8,1	0,6	6,7	3,7	11,1	11
Mazara del Vallo	2,0	5,7	0,3	5,1	2,2	9,9	8
Pantelleria	0,2	5,3	0,4	4,0	0,1	27,2	1
Trapani	4,4	6,2	0,4	5,5	3,1	9,0	14
REGIONE SICILIA	130,3	5,0	0,3	3,9			367

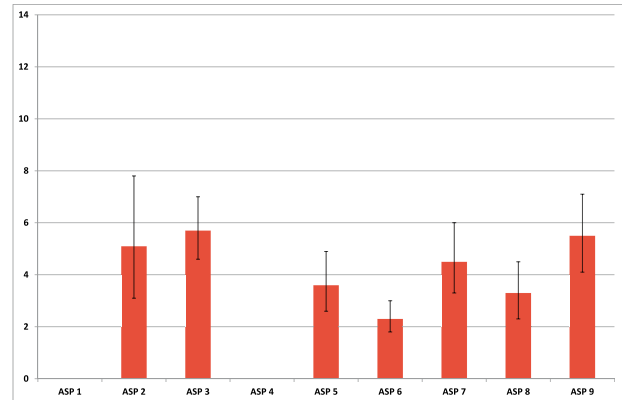
Donne

Leucemia linfatica (C91)

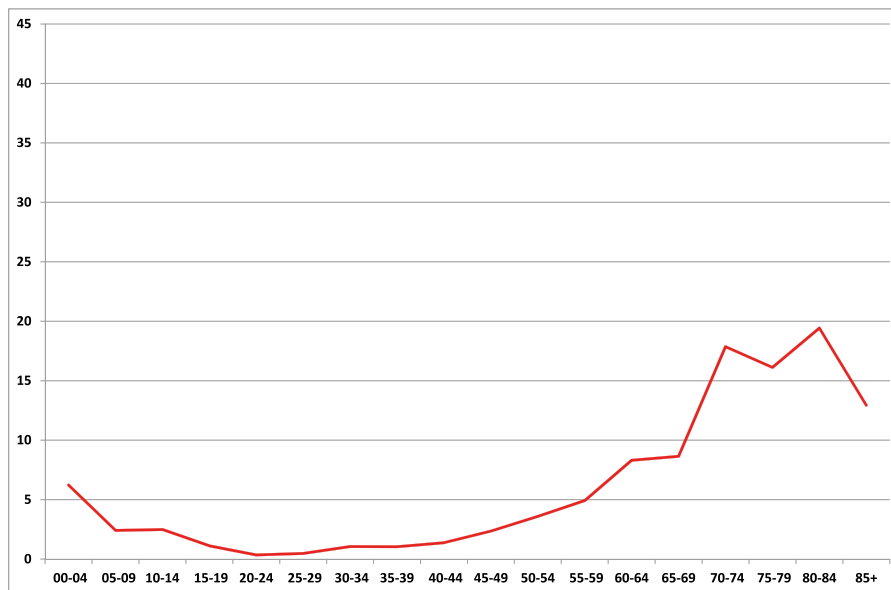
Distribuzione spaziale dei TSD per distretto di residenza (aa 2002-2009)



Tasso standardizzato diretto per ASP (aa 2002-2009)



Tasso di incidenza per fasce di età (aa 2002-2009)



Leucemia mieloide e monocitica (C92-C93)

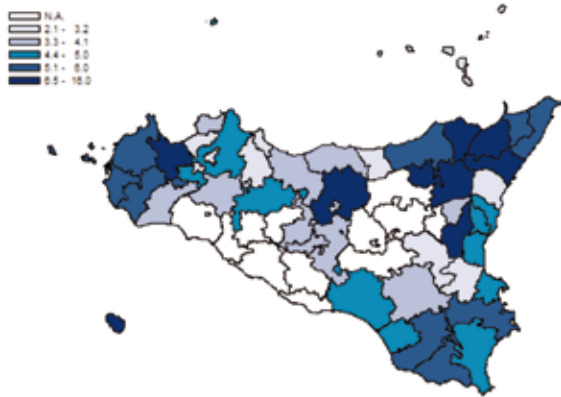
Tabella 60.E Incidenza e tassi standardizzati diretti nelle Aziende Sanitarie territoriali e nei distretti della Sicilia (aa 2002-2009).

AZIENDA SANITARIA	Numero medio annuale	Tasso grezzo x100.000	Rischio 0-74 anni x100	ASR EU x100.000	Intervalli di confidenza al 95%		Casi prevalenti < 5 anni dalla diagnosi
					Limite inferiore	Limite superiore	
ASP 1 Agrigento	13,4	6,1	--	--	--	--	22
Agrigento	4,4	6,1	--	--	--	--	7
Bivona	0,6	6,1	--	--	--	--	1
Canicatti	2,5	6,1	--	--	--	--	4
Casteltermini	0,7	6,1	--	--	--	--	1
Licata	1,9	6,1	--	--	--	--	3
Ribera	1,0	6,1	--	--	--	--	2
Sciacca	2,2	6,1	--	--	--	--	4
ASP 2 Caltanissetta	7,7	5,7	0,3	4,3	2,6	6,6	10
Caltanissetta	2,7	5,4	0,3	3,9	1,5	8,7	3
Gela	3,3	5,7	0,3	4,9	2,3	9,2	5
Mussomeli	0,7	6,2	0,3	3,6	0,4	17,4	1
San Cataldo	1,0	5,6	0,1	3,5	0,6	12,3	1
ASP 3 Catania	28,0	5,4	0,4	4,7	3,7	5,9	36
Acireale	3,7	5,7	0,4	5,0	2,5	9,1	6
Adrano	1,3	4,2	0,1	3,3	0,8	9,3	1
Bronte	2,0	11,0	0,9	7,9	2,8	18,5	1
Caltagirone	2,7	6,5	0,3	4,1	1,5	9,2	2
Catania metropolitana	8,7	5,0	0,4	5,0	3,3	7,4	13
Giarre	1,3	3,3	0,2	2,4	0,6	6,7	3
Gravina	4,0	5,0	0,4	4,6	2,4	8,1	4
Palagonia	1,3	4,5	0,3	3,0	0,8	8,5	0
Paternò	3,0	8,3	0,7	7,5	3,3	14,6	6
ASP 4 Enna	5,2	6,1	--	--	--	--	9
Agira	1,1	6,1	--	--	--	--	2
Enna	1,7	6,1	--	--	--	--	3
Nicosia	1,0	6,1	--	--	--	--	2
Piazza Armerina	1,4	6,1	--	--	--	--	2
ASP 5 Messina	28,0	8,9	0,5	6,5	5,2	8,2	33
Barcellona Pozzo di Gotto	2,7	7,8	0,5	6,5	2,7	13,2	4
Lipari	0,3	5,2	0,0	3,2	0,1	24,6	0
Messina metropolitana	11,0	7,9	0,5	6,0	4,1	8,5	12
Milazzo	2,7	7,1	0,1	5,1	2,1	10,8	2
Mistretta	0,3	3,9	0,4	2,1	0,1	18,1	1
Patti	4,7	19,1	0,8	13,3	6,9	23,7	6
S. Agata Militello	2,7	7,3	0,5	5,6	2,3	11,6	3
Taormina	3,7	11,8	0,7	8,6	4,2	16,5	5
ASP 6 Palermo	28,5	4,8	0,3	4,1	3,3	4,9	50
Bagheria	1,0	2,3	0,2	2,3	0,6	5,9	1
Carini	1,3	3,6	0,3	3,9	1,2	8,9	2
Cefalù	1,5	6,9	0,6	4,1	1,5	10,1	3
Corleone	0,8	5,8	0,2	3,6	0,6	12,8	3
Lercara Friddi	1,0	6,4	0,4	4,6	1,1	13,2	3
Misilmeri	1,0	3,9	0,1	2,6	0,6	7,6	3
Palermo metropolitana	17,5	4,8	0,4	4,4	3,4	5,6	27
Partinico	1,5	4,2	0,2	3,0	1,1	6,9	2
Petralia Sottana	1,0	7,2	0,5	6,9	1,7	18,6	4
Termini Imerese	2,0	6,5	0,1	3,7	1,5	8,1	2
ASP 7 Ragusa	10,2	6,9	0,4	5,3	4,0	6,9	22
Modica	3,8	7,1	0,4	5,2	3,2	8,1	6
Ragusa	3,5	7,6	0,6	6,0	3,7	9,4	10
Vittoria	2,8	6,0	0,4	4,8	2,7	7,8	6
ASP 8 Siracusa	11,3	5,9	0,3	4,7	3,6	6,0	23
Augusta	1,3	5,9	0,3	4,7	2,0	9,6	1
Lentini	1,2	4,5	0,2	2,8	1,0	6,3	2
Noto	2,8	5,8	0,5	4,8	2,8	7,8	6
Siracusa	6,0	6,3	0,3	5,2	3,6	7,3	14
ASP 9 Trapani	16,0	7,8	0,4	5,9	4,6	7,4	29
Alcamo	3,8	11,9	0,5	8,2	4,7	13,5	5
Castelvetrano	1,4	4,8	0,2	3,3	1,3	7,4	5
Marsala	3,2	7,6	0,3	5,3	3,0	9,0	6
Mazara del Vallo	2,2	6,6	0,4	5,8	2,8	10,6	4
Pantelleria	0,6	16,4	1,5	16,0	3,0	48,1	2
Trapani	4,8	7,3	0,4	5,9	3,7	8,9	7
REGIONE SICILIA	148,3	6,1	0,4	5,0			233

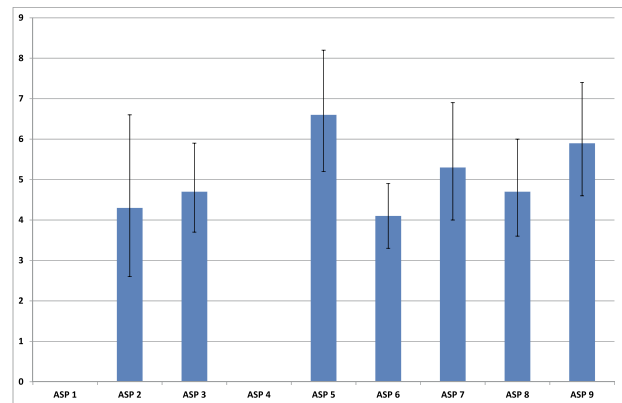
Uomini

Leucemia mieloide e monocitica (C92-C93)

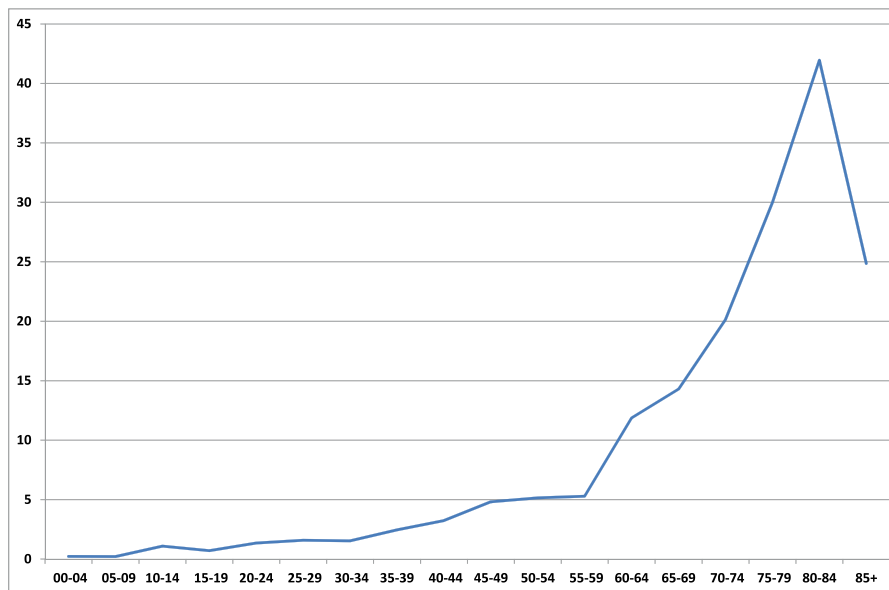
Distribuzione spaziale dei TSD per distretto di residenza
(aa 2002-2009)



Tasso standardizzato diretto per ASP
(aa 2002-2009)



Tasso di incidenza per fasce di età (aa 2002-2009)



Leucemia mieloide e monocitica (C92-C93)

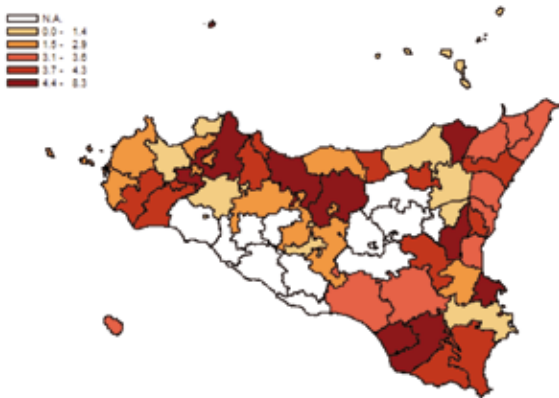
Tabella 61.E Incidenza e tassi standardizzati diretti nelle Aziende Sanitarie territoriali e nei distretti della Sicilia (aa 2002-2009).

AZIENDA SANITARIA	Numero medio annuale	Tasso grezzo x100.000	Rischio 0-74 anni x100	ASR EU X100.000	Intervalli di confidenza al 95%		Casi prevalenti < 5 anni dalla diagnosi
					Limite inferiore	Limite superiore	
ASP 1 Agrigento	10,3	4,6	--	--	--	--	21
Agrigento	3,5	4,6	--	--	--	--	8
Bivona	0,5	4,6	--	--	--	--	1
Canicatti	2,1	4,6	--	--	--	--	5
Casteltermini	0,6	4,6	--	--	--	--	1
Licata	1,0	4,6	--	--	--	--	1
Ribera	0,8	4,6	--	--	--	--	2
Sciacca	1,8	4,6	--	--	--	--	4
ASP 2 Caltanissetta	4,7	3,3	0,2	2,8	1,5	4,9	6
Caltanissetta	1,7	3,5	0,2	2,6	0,7	6,7	2
Gela	2,3	3,8	0,3	3,6	1,4	7,4	4
Mussomeli	0,3	2,8	0,2	2,7	0,1	16,6	0
San Cataldo	0,3	1,7	0,2	1,0	0,0	8,1	0
ASP 3 Catania	24,0	4,4	0,3	3,5	2,7	4,4	31
Acireale	2,3	3,4	0,3	3,3	1,3	7,0	4
Adrano	0,7	2,0	0,1	1,2	0,1	5,5	0
Bronte	0,3	1,7	0,0	0,8	0,0	7,4	0
Caltagirone	1,7	3,8	0,3	3,3	1,0	8,0	2
Catania metropolitana	9,3	4,9	0,2	3,2	2,1	4,9	14
Giarre	2,0	4,7	0,3	3,6	1,1	8,7	3
Gravina	3,7	4,3	0,3	3,8	1,9	6,9	5
Palagonia	1,7	5,4	0,2	4,3	1,3	10,7	2
Paternò	2,3	6,3	0,5	6,1	2,2	13,0	1
ASP 4 Enna	4,3	4,6	--	--	--	--	9
Agira	0,9	4,6	--	--	--	--	2
Enna	1,4	4,6	--	--	--	--	3
Nicosia	0,8	4,6	--	--	--	--	2
Piazza Armerina	1,1	4,6	--	--	--	--	2
ASP 5 Messina	16,0	4,7	0,3	3,4	2,5	4,7	29
Barcellona Pozzo di Gotto	1,3	3,7	0,2	3,1	0,7	8,7	2
Lipari	0,0	0,0	0,0	0,0	0,0	0,0	0
Messina metropolitana	6,7	4,4	0,3	3,5	2,1	5,6	14
Milazzo	1,7	4,2	0,2	3,1	0,9	8,1	2
Mistretta	0,7	7,0	0,3	4,3	0,4	21,0	2
Patti	3,0	11,4	0,6	8,3	3,1	17,9	6
S. Agata Militello	0,7	1,7	0,0	0,7	0,1	4,1	1
Taormina	2,0	6,6	0,4	3,7	1,2	9,6	2
ASP 6 Palermo	30,5	4,8	0,3	3,8	3,1	4,6	58
Bagheria	2,0	4,4	0,2	3,7	1,5	7,6	5
Carini	0,8	2,1	0,0	1,4	0,3	4,7	2
Cefalù	0,5	2,2	0,2	1,6	0,2	6,8	2
Corleone	0,5	3,6	0,1	1,4	0,2	8,6	1
Lercara Friddi	0,5	2,9	0,1	2,3	0,2	9,9	1
Misilmeri	1,0	3,8	0,4	4,0	1,0	10,2	1
Palermo metropolitana	21,0	5,3	0,4	4,4	3,4	5,5	34
Partinico	0,8	2,0	0,1	1,5	0,3	4,9	2
Petralia Sottana	1,3	8,1	0,5	5,5	1,4	15,3	4
Termini Imerese	2,3	7,0	0,4	5,3	2,3	10,7	6
ASP 7 Ragusa	10,5	6,9	0,4	5,3	4,0	7,0	18
Modica	2,8	5,0	0,3	3,7	1,9	6,3	2
Ragusa	3,8	7,9	0,5	6,1	3,6	9,8	8
Vittoria	3,8	8,0	0,4	6,5	4,0	10,1	8
ASP 8 Siracusa	6,7	3,3	0,2	2,5	1,8	3,5	14
Augusta	1,5	6,5	0,6	5,0	2,3	9,9	1
Lentini	1,0	3,6	0,2	2,3	0,8	5,8	1
Noto	2,0	4,0	0,3	3,7	1,9	6,6	7
Siracusa	2,2	2,2	0,1	1,4	0,7	2,6	5
ASP 9 Trapani	10,4	4,7	0,2	3,0	2,1	4,0	23
Alcamo	0,8	2,4	0,0	1,4	0,3	4,3	2
Castelvetrano	1,6	5,0	0,3	4,3	1,7	8,9	5
Marsala	2,0	4,5	0,2	2,9	1,3	5,8	5
Mazara del Vallo	1,8	5,1	0,3	3,7	1,6	7,4	3
Pantelleria	0,2	5,3	0,4	3,3	0,1	25,7	1
Trapani	4,0	5,7	0,1	2,9	1,7	4,8	7
REGIONE SICILIA	117,3	4,6	0,3	3,5			209

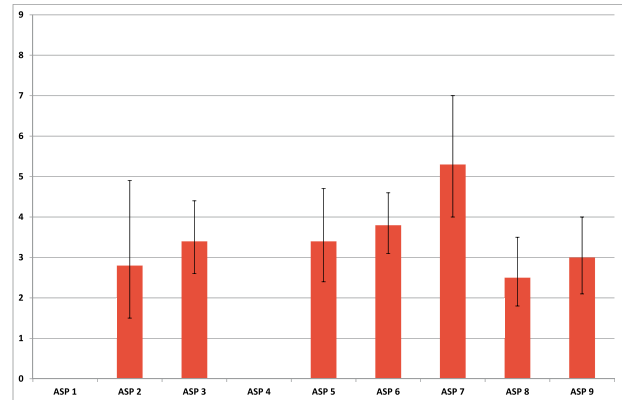
Donne

Leucemia mieloide e monocitica (C92-C93)

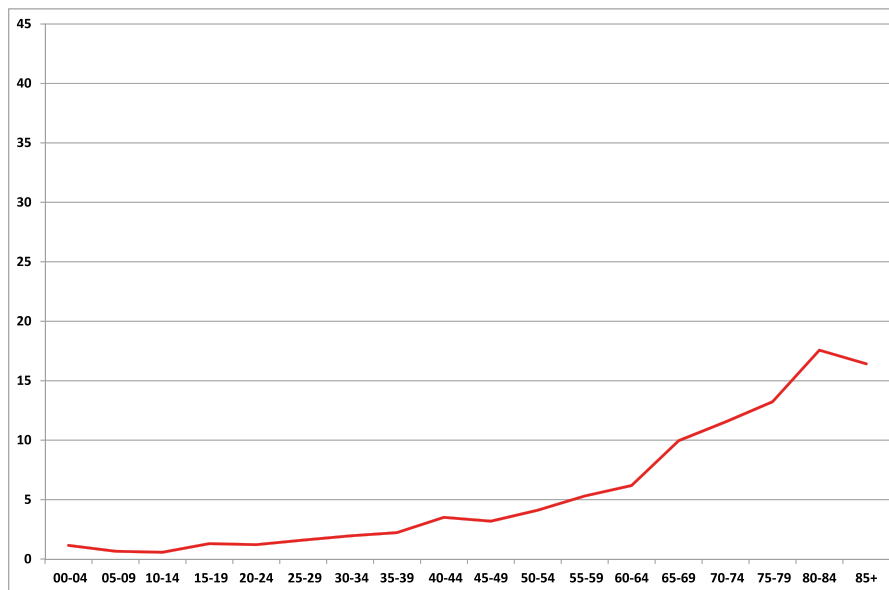
Distribuzione spaziale dei TSD per distretto di residenza
(aa 2002-2009)



Tasso standardizzato diretto per ASP
(aa 2002-2009)



Tasso di incidenza per fasce di età (aa 2002-2009)



Leucemie non altrimenti specificate (C95)

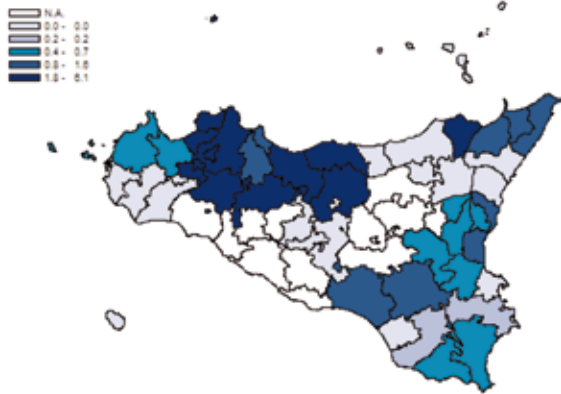
Tabella 62.E Incidenza e tassi standardizzati diretti nelle Aziende Sanitarie territoriali e nei distretti della Sicilia (aa 2002-2009).

AZIENDA SANITARIA	Numero medio annuale	Tasso grezzo x100.000	Rischio 0-74 anni x100	ASR EU x100.000	Intervalli di confidenza al 95%		Casi prevalenti < 5 anni dalla diagnosi
					Limite inferiore	Limite superiore	
ASP 1 Agrigento	3,2	1,5	--	--	--	--	0
Agrigento	1,1	1,5	--	--	--	--	0
Bivona	0,1	1,5	--	--	--	--	0
Canicatti	0,6	1,5	--	--	--	--	0
Casteltermini	0,2	1,5	--	--	--	--	0
Licata	0,4	1,5	--	--	--	--	0
Ribera	0,2	1,5	--	--	--	--	0
Sciacca	0,5	1,5	--	--	--	--	0
ASP 2 Caltanissetta	0,7	0,5	0,0	0,3	0,0	1,4	0
Caltanissetta	0,0	0,0	0,0	0,0	0,0	0,0	0
Gela	0,7	1,1	0,0	0,8	0,1	3,4	0
Mussomeli	0,0	0,0	0,0	0,0	0,0	0,0	0
San Cataldo	0,0	0,0	0,0	0,0	0,0	0,0	0
ASP 3 Catania	5,0	1,0	0,0	0,8	0,4	1,4	3
Acireale	0,7	1,0	0,1	0,9	0,1	3,5	0
Adrano	0,3	1,1	0,1	0,7	0,0	5,2	1
Bronte	0,0	0,0	0,0	0,0	0,0	0,0	0
Caltagirone	0,7	1,6	0,0	0,9	0,1	4,4	0
Catania metropolitana	2,3	1,4	0,1	1,1	0,4	2,6	2
Giarre	0,0	0,0	0,0	0,0	0,0	0,0	0
Gravina	0,3	0,4	0,1	0,4	0,0	2,3	0
Palagonia	0,3	1,1	0,0	0,7	0,0	5,2	0
Paternò	0,3	0,9	0,0	0,7	0,0	4,6	0
ASP 4 Enna	1,2	1,5	--	--	--	--	0
Agira	0,3	1,5	--	--	--	--	0
Enna	0,4	1,5	--	--	--	--	0
Nicosia	0,2	1,5	--	--	--	--	0
Piazza Armerina	0,3	1,5	--	--	--	--	0
ASP 5 Messina	4,3	1,4	0,1	1,1	0,5	1,9	5
Barcellona Pozzo di Gotto	0,7	1,9	0,0	1,1	0,1	5,3	0
Lipari	0,0	0,0	0,0	0,0	0,0	0,0	0
Messina metropolitana	2,0	1,4	0,1	1,2	0,4	2,8	4
Milazzo	0,7	1,8	0,0	1,6	0,2	6,1	0
Mistretta	0,0	0,0	0,0	0,0	0,0	0,0	0
Patti	0,7	2,7	0,1	1,9	0,2	8,4	1
S. Agata Militello	0,0	0,0	0,0	0,0	0,0	0,0	0
Taormina	0,3	1,2	0,0	0,0	0,0	0,0	0
ASP 6 Palermo	18,8	3,1	0,2	2,6	2,0	3,2	25
Bagheria	0,5	1,2	0,0	0,8	0,1	3,4	0
Carini	1,0	2,9	0,2	2,6	0,7	6,7	1
Cefalù	1,0	4,6	0,0	1,8	0,5	6,6	0
Corleone	1,3	9,6	0,4	5,5	1,5	15,3	1
Lercara Friddi	0,8	4,8	0,0	1,9	0,4	8,3	0
Misilmeri	0,5	1,9	0,1	1,2	0,1	5,3	2
Palermo metropolitana	10,8	3,0	0,2	2,6	1,9	3,5	16
Partinico	1,3	3,5	0,1	2,8	0,8	7,1	2
Petralia Sottana	0,8	5,4	0,5	6,1	1,3	17,6	1
Termini Imerese	1,0	3,2	0,1	2,9	0,6	8,0	2
ASP 7 Ragusa	1,3	0,9	0,0	0,6	0,3	1,3	2
Modica	0,7	1,2	0,0	0,7	0,1	2,3	1
Ragusa	0,5	1,1	0,0	0,2	0,0	1,6	1
Vittoria	0,2	0,4	0,0	0,0	0,0	0,0	0
ASP 8 Siracusa	1,0	0,5	0,0	0,4	0,1	0,9	2
Augusta	0,0	0,0	0,0	0,0	0,0	0,0	0
Lentini	0,2	0,6	0,1	0,7	0,0	3,8	0
Noto	0,5	1,0	0,1	0,7	0,1	2,3	2
Siracusa	0,3	0,4	0,0	0,2	0,0	1,0	0
ASP 9 Trapani	0,6	0,3	0,0	0,2	0,0	0,6	0
Alcamo	0,2	0,6	0,1	0,4	0,0	2,9	0
Castelvetrano	0,0	0,0	0,0	0,0	0,0	0,0	0
Marsala	0,0	0,0	0,0	0,0	0,0	0,0	0
Mazara del Vallo	0,0	0,0	0,0	0,0	0,0	0,0	0
Pantelleria	0,0	0,0	0,0	0,0	0,0	0,0	0
Trapani	0,4	0,6	0,0	0,4	0,0	1,7	0
REGIONE SICILIA	36,1	1,5	0,1	1,1			37

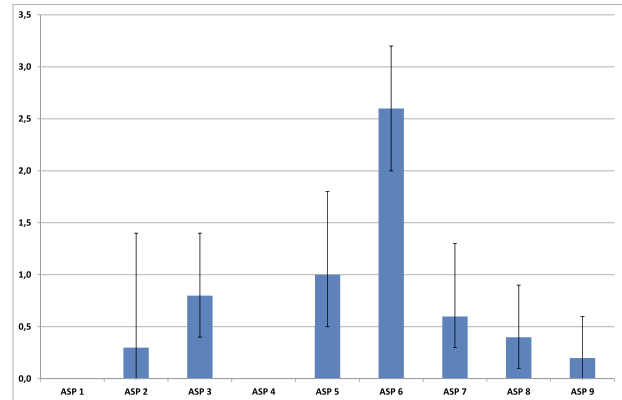
Uomini

Leucemie non altrimenti specificate (C95)

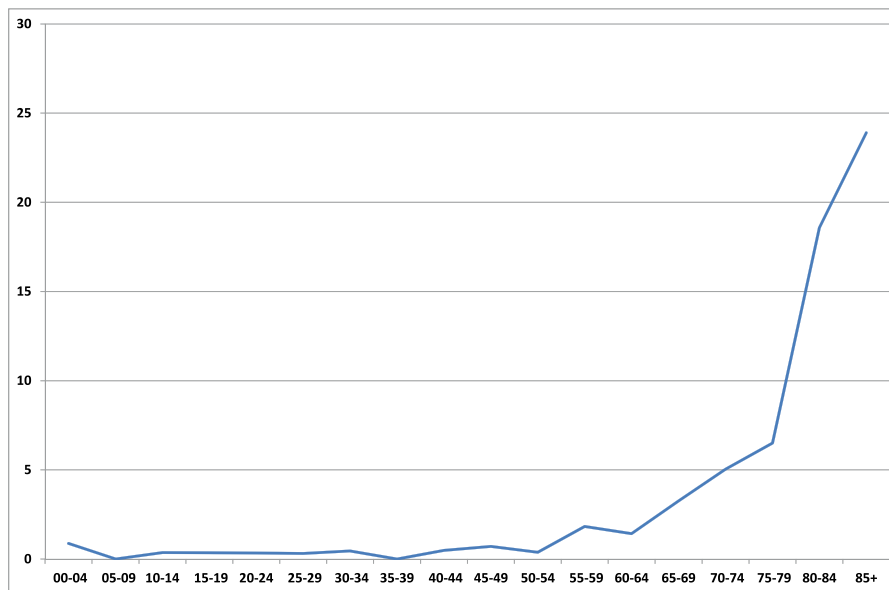
Distribuzione spaziale dei TSD per distretto di residenza
(aa 2002-2009)



Tasso standardizzato diretto per ASP
(aa 2002-2009)



Tasso di incidenza per fasce di età (aa 2002-2009)



Leucemie non altrimenti specificate (C95)

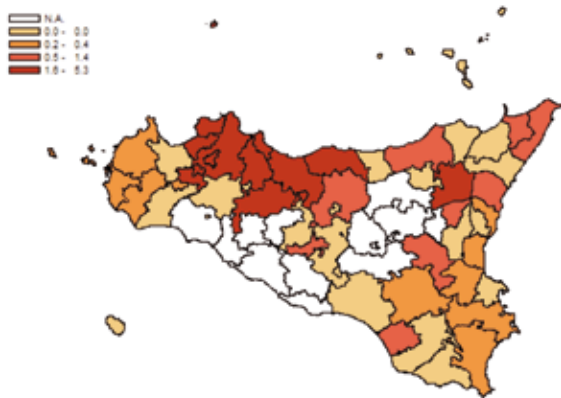
Tabella 63.E Incidenza e tassi standardizzati diretti nelle Aziende Sanitarie territoriali e nei distretti della Sicilia (aa 2002-2009).

AZIENDA SANITARIA	Numero medio annuale	Tasso grezzo x100.000	Rischio 0-74 anni x100	ASR EU X100.000	Intervalli di confidenza al 95%		Casi prevalenti < 5 anni dalla diagnosi
					Limite inferiore	Limite superiore	
ASP 1 Agrigento	2,9	1,3	--	--	--	--	0
Agrigento	1,0	1,3	--	--	--	--	0
Bivona	0,1	1,3	--	--	--	--	0
Canicatti	0,6	1,3	--	--	--	--	0
Casteltermini	0,2	1,3	--	--	--	--	0
Licata	0,3	1,3	--	--	--	--	0
Ribera	0,2	1,3	--	--	--	--	0
Sciacca	0,5	1,3	--	--	--	--	0
ASP 2 Caltanissetta	0,3	0,2	0,0	0,1	0,0	1,1	1
Caltanissetta	0,0	0,0	0,0	0,0	0,0	0,0	0
Gela	0,0	0,0	0,0	0,0	0,0	0,0	0
Mussomeli	0,0	0,0	0,0	0,0	0,0	0,0	0
San Cataldo	0,3	1,7	0,2	1,0	0,0	8,1	1
ASP 3 Catania	5,0	0,9	0,0	0,5	0,3	1,0	2
Acireale	0,3	0,5	0,0	0,3	0,0	2,3	0
Adrano	0,7	2,0	0,0	1,2	0,1	5,5	0
Bronte	1,0	5,1	0,2	3,8	0,6	12,7	1
Caltagirone	0,3	0,8	0,0	0,2	0,0	3,2	0
Catania metropolitana	1,3	0,7	0,0	0,3	0,1	1,1	0
Giarre	1,0	2,3	0,0	0,9	0,2	4,2	0
Gravina	0,0	0,0	0,0	0,0	0,0	0,0	0
Palagonia	0,3	1,1	0,1	1,1	0,0	6,1	1
Paternò	0,0	0,0	0,0	0,0	0,0	0,0	0
ASP 4 Enna	1,2	1,3	--	--	--	--	0
Agira	0,3	1,3	--	--	--	--	0
Enna	0,4	1,3	--	--	--	--	0
Nicosia	0,2	1,3	--	--	--	--	0
Piazza Armerina	0,3	1,3	--	--	--	--	0
ASP 5 Messina	3,0	0,9	0,0	0,5	0,2	1,0	6
Barcellona Pozzo di Gotto	0,0	0,0	0,0	0,0	0,0	0,0	0
Lipari	0,0	0,0	0,0	0,0	0,0	0,0	0
Messina metropolitana	2,0	1,3	0,0	0,7	0,2	1,8	4
Milazzo	0,3	0,8	0,1	0,6	0,0	4,4	1
Mistretta	0,0	0,0	0,0	0,0	0,0	0,0	0
Patti	0,0	0,0	0,0	0,0	0,0	0,0	0
S. Agata Militello	0,7	1,7	0,0	0,5	0,1	3,9	1
Taormina	0,0	0,0	0,0	0,0	0,0	0,0	0
ASP 6 Palermo	18,8	2,9	0,1	1,8	1,4	2,3	20
Bagheria	1,0	2,2	0,1	1,8	0,5	4,8	2
Carini	1,5	4,2	0,2	3,1	1,1	7,3	1
Cefalù	1,0	4,3	0,1	1,6	0,4	6,2	1
Corleone	0,0	0,0	0,0	0,0	0,0	0,0	0
Lercara Friddi	1,8	10,3	0,3	5,3	1,8	13,3	1
Misilmeri	0,8	2,8	0,1	2,3	0,4	7,5	0
Palermo metropolitana	10,0	2,5	0,1	1,6	1,1	2,3	11
Partinico	1,3	3,4	0,1	1,7	0,5	4,7	1
Petralia Sottana	0,5	3,2	0,0	0,8	0,1	7,7	0
Termini Imerese	1,0	3,1	0,1	2,0	0,4	6,0	3
ASP 7 Ragusa	1,0	0,7	0,0	0,4	0,1	1,0	0
Modica	0,0	0,0	0,0	0,0	0,0	0,0	0
Ragusa	0,0	0,0	0,0	0,0	0,0	0,0	0
Vittoria	1,0	2,1	0,1	1,4	0,5	3,5	0
ASP 8 Siracusa	0,8	0,4	0,0	0,2	0,1	0,6	0
Augusta	0,0	0,0	0,0	0,0	0,0	0,0	0
Lentini	0,2	0,6	0,0	0,3	0,0	2,7	0
Noto	0,3	0,7	0,0	0,4	0,0	1,8	0
Siracusa	0,3	0,3	0,0	0,2	0,0	0,9	0
ASP 9 Trapani	0,8	0,4	0,0	0,2	0,0	0,7	1
Alcamo	0,0	0,0	0,0	0,0	0,0	0,0	0
Castelvetrano	0,0	0,0	0,0	0,0	0,0	0,0	0
Marsala	0,2	0,5	0,0	0,2	0,0	2,0	0
Mazara del Vallo	0,2	0,6	0,1	0,4	0,0	2,7	1
Pantelleria	0,0	0,0	0,0	0,0	0,0	0,0	0
Trapani	0,4	0,6	0,0	0,4	0,0	1,7	0
REGIONE SICILIA	33,8	1,3	0,0	0,8			30

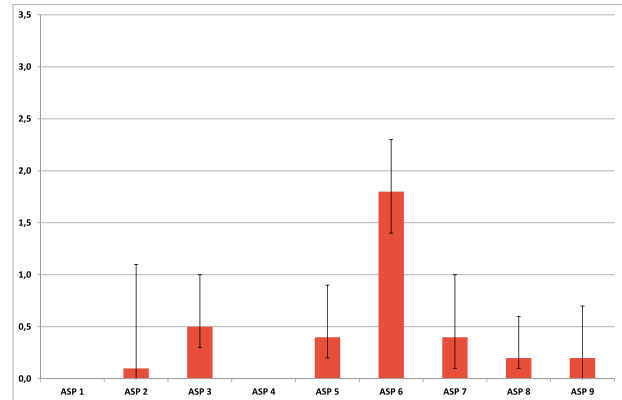
Donne

Leucemie non altrimenti specificate (C95)

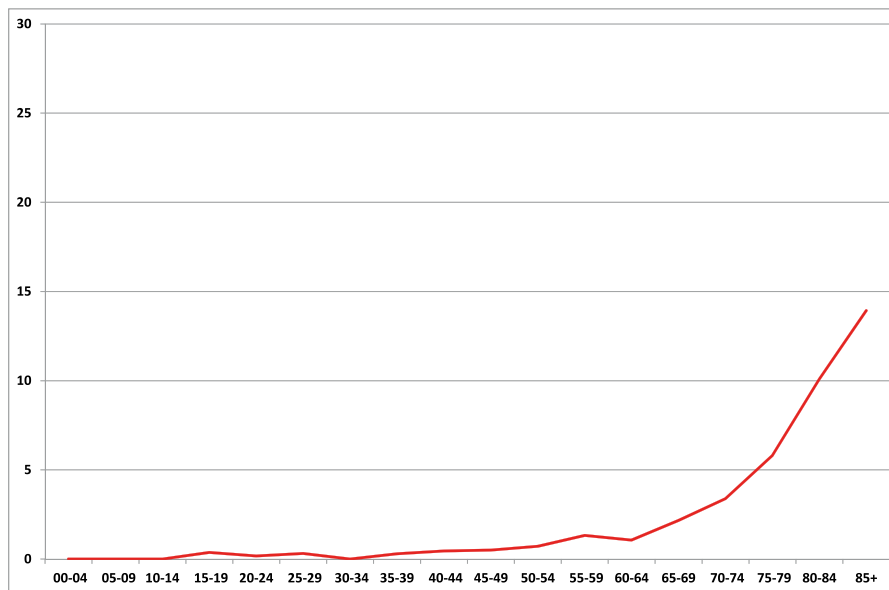
Distribuzione spaziale dei TSD per distretto di residenza
(aa 2002-2009)



Tasso standardizzato diretto per ASP
(aa 2002-2009)



Tasso di incidenza per fasce di età (aa 2002-2009)



Altre e mal definite sedi

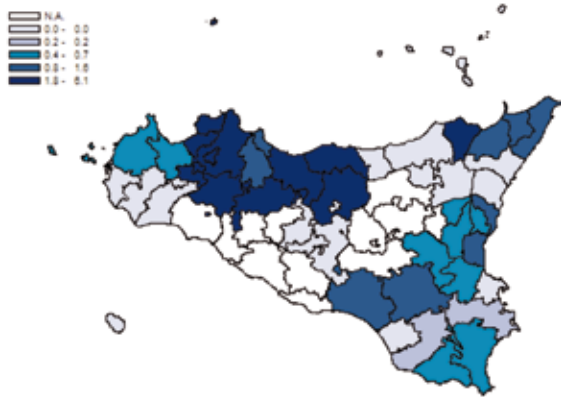
Tabella 64.E Incidenza e tassi standardizzati diretti nelle Aziende Sanitarie territoriali e nei distretti della Sicilia (aa 2002-2009).

AZIENDA SANITARIA	Numero medio annuale	Tasso grezzo x100.000	Rischio 0-74 anni x100	ASR EU x100.000	Intervalli di confidenza al 95%		Casi prevalenti < 5 anni dalla diagnosi
					Limite inferiore	Limite superiore	
ASP 1 Agrigento	37,7	17,3	--	--	--	--	22
Agrigento	12,5	17,3	--	--	--	--	7
Bivona	1,7	17,3	--	--	--	--	1
Canicatti	7,1	17,3	--	--	--	--	4
Casteltermini	1,9	17,3	--	--	--	--	1
Licata	5,3	17,3	--	--	--	--	3
Ribera	2,9	17,3	--	--	--	--	2
Sciacca	6,2	17,3	--	--	--	--	4
ASP 2 Caltanissetta	19,0	14,6	0,8	11,1	8,3	14,6	21
Caltanissetta	5,0	11,7	0,7	9,2	5,0	15,5	8
Gela	10,7	18,3	1,2	14,9	10,1	21,3	9
Mussomeli	1,3	12,4	0,5	8,7	1,9	26,0	2
San Cataldo	2,0	11,3	0,4	6,7	2,3	16,5	2
ASP 3 Catania	73,7	14,3	0,9	12,2	10,6	13,9	34
Acireale	7,7	11,8	0,8	11,3	7,1	17,1	6
Adrano	2,0	6,4	0,4	5,8	2,0	13,0	0
Bronte	2,7	14,6	0,4	9,3	3,9	19,7	1
Caltagirone	5,0	12,1	0,5	9,1	4,9	15,5	3
Catania metropolitana	31,3	18,2	0,6	14,7	11,8	18,1	16
Giarre	6,3	15,7	0,5	12,8	7,6	20,4	1
Gravina	9,3	11,6	0,6	11,2	7,4	16,3	3
Palagonia	4,3	14,6	0,4	11,7	6,1	20,5	0
Paternò	5,0	13,9	0,8	13,1	7,2	21,9	4
ASP 4 Enna	14,8	17,3	--	--	--	--	9
Agira	3,2	17,3	--	--	--	--	2
Enna	4,8	17,3	--	--	--	--	3
Nicosia	2,9	17,3	--	--	--	--	2
Piazza Armerina	3,8	17,3	--	--	--	--	2
ASP 5 Messina	54,7	17,4	1,0	13,0	11,0	15,2	26
Barcellona Pozzo di Gotto	5,7	16,6	0,2	14,1	8,1	23,1	1
Lipari	1,0	15,5	0,5	12,3	2,5	38,7	1
Messina metropolitana	25,7	18,5	0,5	14,0	11,0	17,6	10
Milazzo	4,3	11,6	0,2	8,4	4,4	15,0	4
Mistretta	1,7	19,3	0,7	9,0	2,8	26,2	2
Patti	3,3	13,7	0,3	10,7	4,9	20,5	3
S. Agata Militello	5,7	15,5	0,5	11,8	6,7	19,5	3
Taormina	7,3	25,9	0,3	16,8	10,4	26,3	2
ASP 6 Palermo	95,8	16,0	0,9	13,4	12,0	14,8	113
Bagheria	7,5	17,5	0,9	15,8	10,6	22,8	8
Carini	3,8	10,8	0,8	9,7	5,4	16,1	4
Cefalù	4,8	22,0	0,7	13,2	7,6	21,9	4
Corleone	1,8	13,5	0,7	8,0	3,0	18,5	1
Lercara Friddi	3,8	24,1	1,1	14,0	7,5	24,7	5
Misilmeri	3,8	14,5	1,0	12,4	6,7	21,0	8
Palermo metropolitana	55,5	15,3	1,0	13,7	12,0	15,7	68
Partinico	4,5	12,7	0,6	9,6	5,5	15,6	3
Petralia Sottana	4,3	30,5	1,3	18,2	9,6	32,1	5
Termini Imerese	6,3	20,2	1,0	14,4	9,1	21,9	7
ASP 7 Ragusa	19,0	12,9	0,7	9,9	8,1	12,1	19
Modica	6,2	11,4	0,5	8,7	6,0	12,2	7
Ragusa	7,5	16,4	0,8	11,5	8,2	15,9	9
Vittoria	5,3	11,2	0,8	9,8	6,6	14,0	3
ASP 8 Siracusa	19,7	10,2	0,5	7,7	6,3	9,3	19
Augusta	3,0	13,2	0,5	10,7	6,3	17,2	2
Lentini	3,3	12,8	0,5	8,4	5,1	13,5	4
Noto	4,2	8,5	0,5	6,8	4,3	10,3	6
Siracusa	9,2	9,7	0,5	7,2	5,4	9,4	7
ASP 9 Trapani	21,4	16,4	0,6	12,3	10,4	14,4	20
Alcamo	2,4	12,4	0,3	8,7	5,1	13,9	1
Castelvetrano	3,6	17,0	0,8	12,2	7,7	18,7	2
Marsala	4,0	19,8	0,6	14,6	10,4	20,1	4
Mazara del Vallo	4,0	19,4	0,5	16,1	11,0	23,0	2
Pantelleria	0,4	10,8	0,5	6,8	0,8	30,1	0
Trapani	7,0	14,5	0,6	10,9	8,0	14,7	11
REGIONE SICILIA	355,6	17,3	1,0	13,8			282

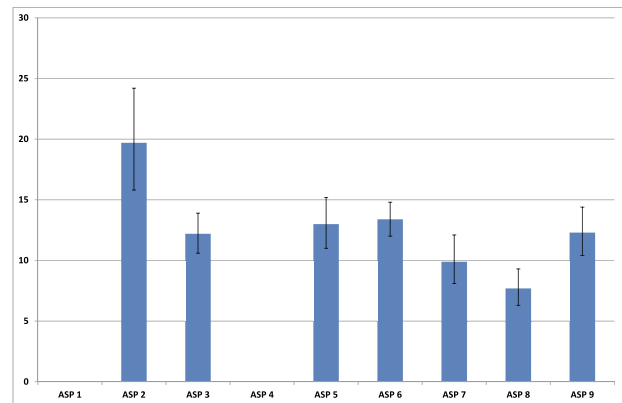
Uomini

Altre e mal definite sedi

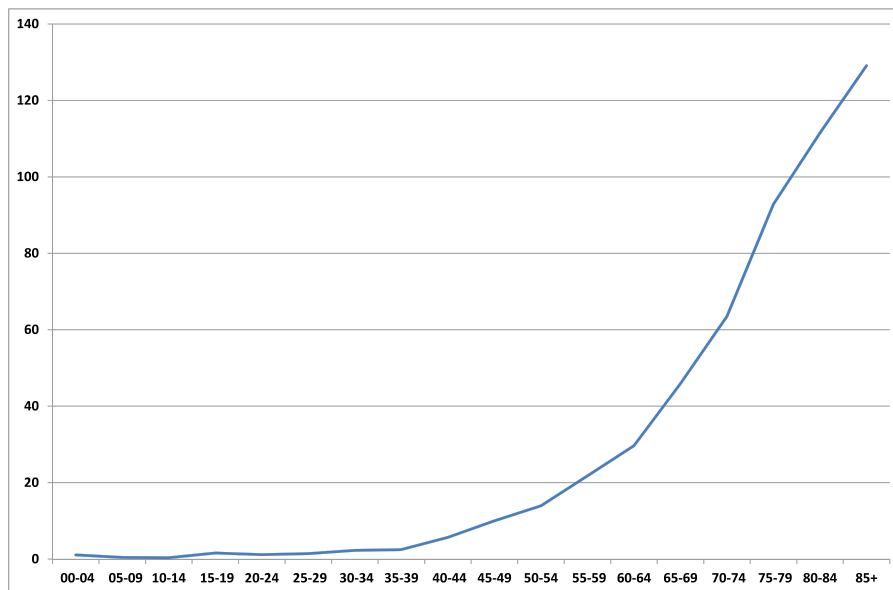
Distribuzione spaziale dei TSD per distretto di residenza
(aa 2002-2009)



Tasso standardizzato diretto per ASP
(aa 2002-2009)



Tasso di incidenza per fasce di età (aa 2002-2009)



Altre e mal definite sedi

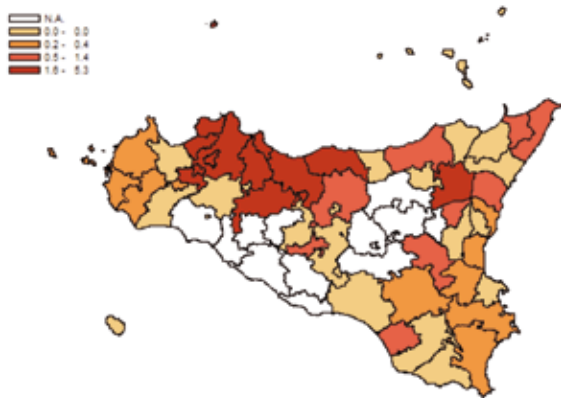
Tabella 65.E Incidenza e tassi standardizzati diretti nelle Aziende Sanitarie territoriali e nei distretti della Sicilia (aa 2002-2009).

AZIENDA SANITARIA	Numero medio annuale	Tasso grezzo x100.000	Rischio 0-74 anni x100	ASR EU X100.000	Intervalli di confidenza al 95%		Casi prevalenti < 5 anni dalla diagnosi
					Limite inferiore	Limite superiore	
ASP 1 Agrigento	32,4	14,5	--	--	--	--	21
Agrigento	11,1	14,5	--	--	--	--	8
Bivona	1,5	14,5	--	--	--	--	1
Canicatti	6,6	14,5	--	--	--	--	5
Casteltermini	1,7	14,5	--	--	--	--	1
Licata	3,2	14,5	--	--	--	--	1
Ribera	2,6	14,5	--	--	--	--	2
Sciacca	5,5	14,5	--	--	--	--	4
ASP 2 Caltanissetta	17,0	12,1	0,5	7,4	5,3	10,2	17
Caltanissetta	7,0	14,6	0,4	8,8	4,8	14,9	7
Gela	7,3	12,0	0,6	8,6	5,2	13,4	9
Mussomeli	1,3	11,3	0,4	4,2	1,1	16,7	1
San Cataldo	1,3	6,9	0,2	3,1	0,8	10,9	0
ASP 3 Catania	72,3	13,1	0,3	8,9	7,7	10,3	44
Acireale	8,7	12,8	0,4	10,0	6,3	15,0	6
Adrano	3,3	9,9	0,1	7,5	3,4	14,5	2
Bronte	3,0	15,2	0,3	7,9	3,5	16,8	0
Caltagirone	5,0	11,4	0,3	7,1	3,7	12,7	6
Catania metropolitana	29,0	15,2	0,3	9,1	7,2	11,5	17
Giarre	5,3	12,4	0,1	7,7	4,1	13,5	2
Gravina	12,0	14,2	0,4	12,1	8,4	17,0	5
Palagonia	2,3	7,6	0,3	5,9	2,2	12,9	2
Paternò	3,7	9,8	0,2	6,9	3,3	13,2	4
ASP 4 Enna	13,4	14,5	--	--	--	--	9
Agira	2,8	14,5	--	--	--	--	2
Enna	4,4	14,5	--	--	--	--	3
Nicosia	2,6	14,5	--	--	--	--	2
Piazza Armerina	3,6	14,5	--	--	--	--	2
ASP 5 Messina	50,7	14,8	0,6	8,2	6,8	9,8	21
Barcellona Pozzo di Gotto	4,3	11,9	0,0	6,4	3,0	12,3	2
Lipari	1,0	15,3	0,0	7,5	1,5	29,1	1
Messina metropolitana	25,0	16,5	0,3	8,9	6,9	11,6	8
Milazzo	4,3	10,9	0,3	6,4	3,1	12,0	4
Mistretta	1,7	17,5	0,3	12,9	3,4	34,4	1
Patti	3,3	12,7	0,5	7,1	3,1	14,9	3
S. Agata Militello	4,0	10,0	0,2	6,1	3,0	11,6	1
Taormina	7,0	22,9	0,3	11,8	6,8	19,6	1
ASP 6 Palermo	89,5	13,9	0,7	9,5	8,5	10,6	127
Bagheria	5,5	12,2	0,6	9,0	5,5	14,1	7
Carini	2,8	7,7	0,7	7,0	3,4	12,8	4
Cefalù	3,8	16,3	0,6	7,4	3,7	14,1	2
Corleone	1,8	12,5	0,3	5,1	1,7	13,8	3
Lercara Friddi	3,0	17,7	0,4	6,9	3,3	14,5	4
Misilmeri	6,8	25,3	1,6	19,4	12,4	28,9	11
Palermo metropolitana	53,0	13,4	0,8	9,5	8,2	11,0	82
Partinico	4,0	10,8	0,4	6,4	3,5	11,1	3
Petralia Sottana	4,5	29,2	0,8	11,8	6,3	22,0	3
Termini Imerese	4,5	13,9	0,7	9,8	5,5	16,2	8
ASP 7 Ragusa	16,5	10,8	0,4	6,2	4,9	7,7	23
Modica	7,0	12,3	0,5	6,9	4,8	9,7	10
Ragusa	5,7	11,8	0,4	6,2	4,2	9,2	9
Vittoria	3,8	8,0	0,3	5,2	3,2	8,1	4
ASP 8 Siracusa	14,3	7,1	0,3	4,6	3,6	5,8	7
Augusta	2,2	9,3	0,5	6,2	3,2	11,1	1
Lentini	1,8	6,6	0,2	3,4	1,6	6,9	1
Noto	4,2	8,2	0,4	5,9	3,6	9,0	3
Siracusa	6,2	6,2	0,3	4,1	2,8	5,8	2
ASP 9 Trapani	21,8	15,2	0,4	9,4	7,9	11,2	33
Alcamo	3,8	18,1	0,4	11,2	7,2	16,7	6
Castelvetrano	2,8	14,9	0,3	7,5	4,6	12,1	3
Marsala	5,2	18,8	0,4	12,4	8,6	17,4	9
Mazara del Vallo	2,2	7,9	0,3	5,1	2,7	9,1	1
Pantelleria	0,2	10,5	0,4	6,0	0,7	28,5	0
Trapani	7,6	15,5	0,4	9,7	7,1	13,0	14
REGIONE SICILIA	327,9	14,5	0,7	9,4			302

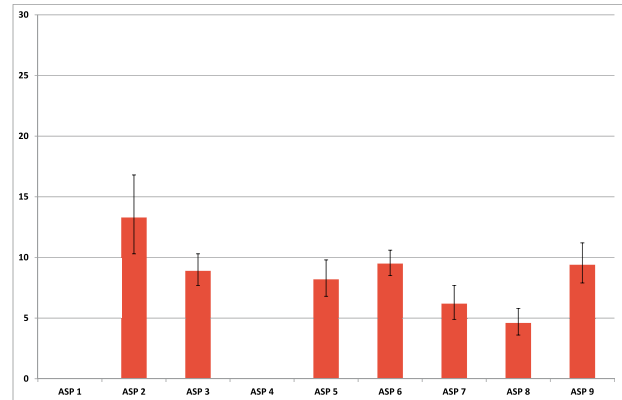
Donne

Altre e mal definite sedi

Distribuzione spaziale dei TSD per distretto di residenza
(aa 2002-2009)



Tasso standardizzato diretto per ASP
(aa 2002-2009)



Tasso di incidenza per fasce di età (aa 2002-2009)

