



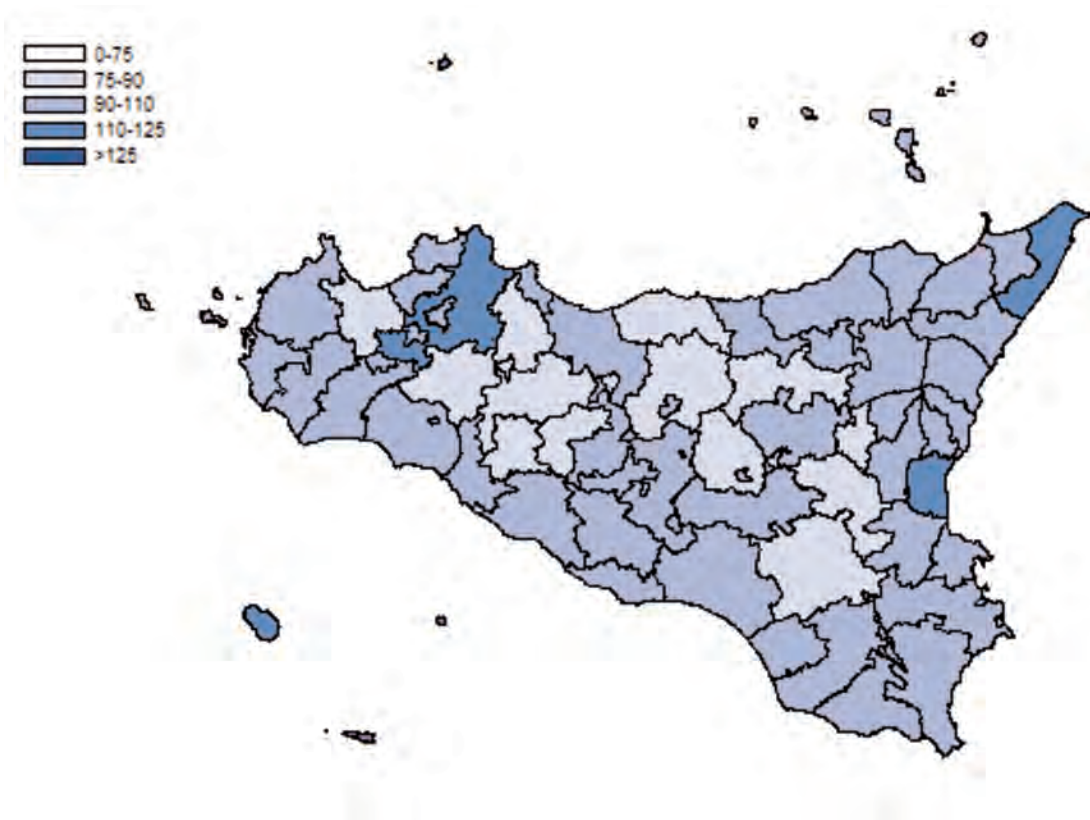
**Appendice M – Mortalità per tumori nelle ASP e nei distretti**

## Tumori maligni (ICD-IX 140-208)

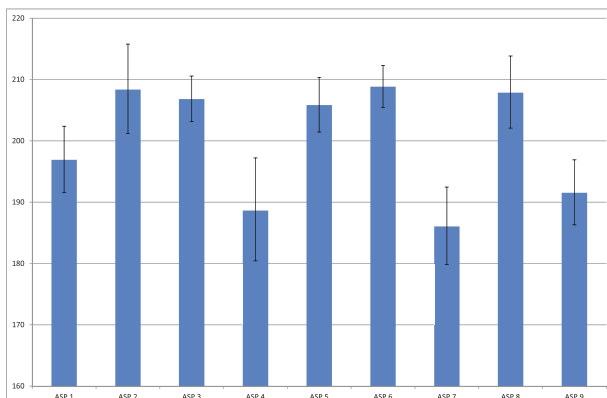
Tabella 1.M Mortalità e andamento temporale dei tassi standardizzati diretti nelle Aziende Sanitarie territoriali e nei distretti della Sicilia (aa 2004-2012)

AZIENDA SANITARIA	Numero medio annuale	Tasso grezzo x100.000	Rischio 0-74 anni x100	Anni di vita persi a 75 anni	Tasso gr. anni di vita persi a 75 anni x1.000	Tasso st. anni di vita persi a 75 anni x1.000	Tasso Standardizzato x 100.000	SMR	Intervallo di confidenza al 95%		Tasso standardizzato x100.000 per periodo di calendario		
									Limite inferiore	Limite superiore	2004-2006	2007-2009	2010-2012
<b>ASP Agrigento</b>	627	289,2	13,3	30689,5	15,7	15,4	196,90	96,0	93,5	98,5	194,1	199,3	196,8
Agrigento	193	268,6	13,7	10421,0	16,1	15,7	203,90	100,2	95,6	105,1	202,1	201,5	206,9
Bivona	30	318,9	10,8	1225,0	14,4	13,7	163,60	79,4	70,2	89,4	152,3	171,3	171,4
Canicatti	117	284,7	14,0	5950,0	16,0	15,9	196,80	93,9	88,3	99,7	204,8	198,4	187,9
Casteltermini	30	268,2	11,2	1197,5	11,9	11,2	168,20	85,7	75,8	96,6	185,6	154,8	165,9
Licata	88	289,0	14,3	4539,5	16,6	17,0	215,30	105,0	97,8	112,6	209,8	223,4	213,2
Ribera	55	333,6	12,8	2659,5	17,8	17,2	201,30	96,6	88,3	105,5	196,2	212,6	193,3
Sciacca	113	314,1	12,5	4697,0	14,6	13,6	188,50	93,0	87,4	98,9	172,3	199,0	192,9
<b>ASP Caltanissetta</b>	379	288,2	14,1	20393,0	17,2	17,0	208,40	101,3	97,9	104,7	212,4	208,5	203,4
Caltanissetta	128	294,0	13,8	6584,0	16,8	16,2	199,60	97,3	91,7	103,1	209,8	192,7	196,3
Gela	162	273,2	14,9	9481,5	17,8	18,0	223,20	108,9	103,4	114,6	230,0	223,1	216,8
Mussomeli	40	368,4	14,7	1780,0	18,3	17,1	209,40	99,9	89,8	110,8	185,4	222,4	222,3
San Cataldo	49	275,1	12,0	2547,5	15,7	15,7	186,60	91,0	82,8	99,9	196,6	187,8	173,4
<b>ASP Catania</b>	1401	268,8	13,3	71645,0	15,3	15,0	206,80	102,6	100,8	104,4	204,6	213,1	202,7
Acireale	165	248,4	12,8	8562,5	14,3	14,0	208,40	102,8	97,6	108,2	212,0	209,8	203,3
Adrano	76	236,1	11,7	3982,0	13,7	15,0	189,80	93,2	86,4	100,5	171,2	228,8	173,8
Bronte	50	273,6	10,9	2367,0	14,4	14,8	180,60	91,1	82,9	99,9	181,0	174,0	183,8
Caltagirone	106	258,6	11,8	4559,5	12,4	12,2	168,60	82,9	77,7	88,3	175,5	182,3	149,2
Catania metropolitana	551	324,2	15,5	27317,0	17,9	17,4	240,20	119,4	116,1	122,7	229,9	248,0	241,5
Giarre	111	266,2	12,5	5897,5	15,7	14,9	189,10	93,3	87,6	99,3	179,2	195,1	192,3
Gravina	185	218,9	11,9	10372,5	13,6	13,1	192,30	95,0	90,5	99,7	211,1	184,5	184,0
Palagonia	69	232,4	11,7	3402,5	12,7	12,6	179,70	89,6	82,7	96,9	181,6	180,4	176,3
Paternò	88	235,5	13,3	5184,5	15,4	15,9	204,00	99,7	92,9	106,9	193,6	216,0	203,6
<b>ASP Enna</b>	241	283,4	12,7	12474,5	16,3	15,8	188,60	90,8	87,0	94,6	182,2	192,1	190,7
Agira	51	270,2	13,7	3015,0	17,9	17,8	200,10	96,1	87,5	105,3	197,5	219,3	183,7
Enna	77	279,9	12,3	4177,0	16,9	16,1	186,10	89,4	82,9	96,3	164,5	192,1	198,9
Nicosia	48	286,8	10,8	1905,0	12,6	12,2	163,60	82,0	74,4	90,1	174,8	160,8	156,5
Piazza Armerina	66	296,2	13,9	3377,5	16,9	16,6	200,60	95,9	88,3	104,0	194,9	191,7	213,8
<b>ASP Messina</b>	992	317,3	13,1	45822,0	16,3	15,0	205,80	102,4	100,2	104,5	207,7	209,7	200,6
Barcellona Pozzo di Gotto	101	294,3	11,2	4207,0	13,6	13,0	187,80	95,9	89,7	102,3	187,5	178,1	198,2
Lipari	18	265,2	13,0	857,5	14,0	12,4	197,30	98,8	84,1	115,2	178,1	195,5	215,9
Messina metropolitana	453	331,0	14,7	22191,0	18,0	16,6	226,10	111,9	108,5	115,4	232,1	232,1	214,5
Milazzo	105	279,2	11,4	4697,0	13,9	12,7	182,40	92,1	86,3	98,2	176,8	183,6	186,9
Mistretta	29	346,2	12,8	1397,0	18,6	18,0	195,10	91,0	80,2	102,7	184,6	220,7	182,5
Patti	79	328,4	11,3	3407,5	15,7	14,5	189,70	95,6	88,8	102,9	191,1	194,6	182,8
S. Agata Militello	115	317,9	13,2	5222,5	16,0	14,7	198,10	97,2	91,4	103,3	192,8	205,9	195,8
Taormina	91	322,9	12,1	3842,5	15,1	13,7	195,50	98,1	91,5	105,1	210,6	196,4	182,4
<b>ASP Palermo</b>	1675	278,4	13,9	88210,5	16,3	15,8	208,80	102,6	101,0	104,2	208,6	213,1	204,8
Bagheria	109	239,3	13,5	6094,5	14,9	15,0	202,40	99,9	93,8	106,4	226,1	203,2	183,5
Carini	92	243,7	13,8	5322,5	15,6	15,8	209,60	103,9	97,0	111,2	204,1	223,0	202,5
Cefalù	67	307,4	11,3	2617,5	13,4	11,9	171,60	85,8	79,0	92,9	154,6	183,2	176,4
Corleone	37	289,0	10,7	1497,5	13,0	13,0	158,70	76,7	68,7	85,4	140,8	171,7	164,2
Lercara Friddi	48	319,3	11,6	1835,0	13,5	12,5	166,30	82,1	74,5	90,2	160,2	170,7	169,9
Misilmeri	71	264,2	11,7	3497,5	14,5	14,8	179,20	87,6	80,9	94,6	170,3	199,3	165,8
Palermo metropolitana	1008	281,6	15,1	56308,5	17,5	16,9	226,80	111,9	109,6	114,2	227,0	228,1	224,8
Partinico	98	272,3	12,6	4690,0	14,5	14,4	193,70	95,2	89,0	101,7	198,1	206,9	177,4
Petralia Sottana	47	349,0	9,6	1640,0	13,5	12,6	157,90	79,7	72,3	87,7	164,8	169,6	142,2
Termini Imerese	89	286,8	12,3	4165,0	14,9	14,0	185,50	90,2	84,1	96,7	187,2	181,2	186,4
Lampedusa e Linosa	9	271,5	17,7	542,5	18,9	18,5	248,40	121,4	96,0	151,6	196,5	260,8	280,5
<b>ASP Ragusa</b>	402	263,1	12,0	19432,5	14,1	13,8	186,00	92,3	89,3	95,4	189,5	185,5	183,6
Modica	146	261,9	11,9	7077,5	14,1	13,7	183,30	90,6	85,8	95,7	184,0	179,3	187,2
Ragusa	136	288,3	11,0	5737,5	13,5	12,7	182,40	92,4	87,3	97,7	181,8	195,7	172,0
Vittoria	120	240,8	13,1	6617,5	14,7	15,0	192,60	94,3	88,8	100,1	203,1	180,4	192,8
<b>ASP Siracusa</b>	561	286,0	14,0	29329,5	16,6	15,3	207,90	102,4	99,6	105,3	208,0	208,8	206,4
Augusta	65	277,9	14,0	3505,0	16,6	15,1	207,60	103,1	94,9	111,8	199,8	212,2	209,5
Lentini	83	315,3	13,4	3830,0	16,2	14,6	197,40	96,8	89,9	104,0	207,8	182,6	201,4
Noto	133	265,2	13,7	7185,0	15,9	15,3	202,20	98,8	93,3	104,6	204,0	197,2	204,5
Siracusa	280	290,8	14,4	14809,5	17,1	15,7	214,40	105,9	101,8	110,2	213,1	221,2	209,1
<b>ASP Trapani</b>	608	289,0	12,8	29512,0	15,6	14,6	191,50	94,6	92,1	97,1	187,9	197,9	188,1
Alcamo	91	278,9	11,9	4582,5	15,6	15,3	177,60	87,3	81,4	93,5	165,8	195,6	170,6
Castelvetrano	92	311,6	12,7	4287,5	16,2	15,4	190,70	93,7	87,4	100,3	182,6	195,1	193,2
Marsala	130	299,9	13,3	6462,5	16,5	15,1	195,30	96,4	91,0	102,1	205,7	200,5	181,7
Mazara del Vallo	93	276,1	12,8	4455,0	14,7	14,2	197,60	97,7	91,2	104,5	185,9	188,7	216,6
Pantelleria	13	350,4	13,8	577,5	16,9	15,5	224,80	111,1	92,1	132,8	221,7	259,2	194,4
Trapani	188	280,0	12,9	9147,0	15,1	13,8	192,00	95,2	90,7	99,9	188,9	200,8	185,6
<b>REGIONE SICILIA</b>	6886	283,6	13,4	347508,5	15,9	15,3	202,90				202,2	206,8	199,6

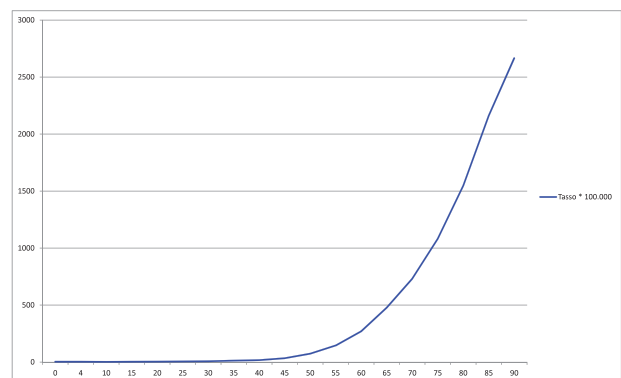
Distribuzione spaziale degli SMR per distretto di residenza  
(aa 2004-2012)



Tasso Standardizzato Diretto per 100.000 ab.  
(aa 2004-2012)



Tasso per età per 100.000 ab.  
(aa 2004-2012)



## Tumori maligni (ICD-IX 140-208)

Tabella 2.M Mortalità e andamento temporale dei tassi standardizzati diretti nelle Aziende Sanitarie territoriali e nei distretti della Sicilia (aa 2004-2012)

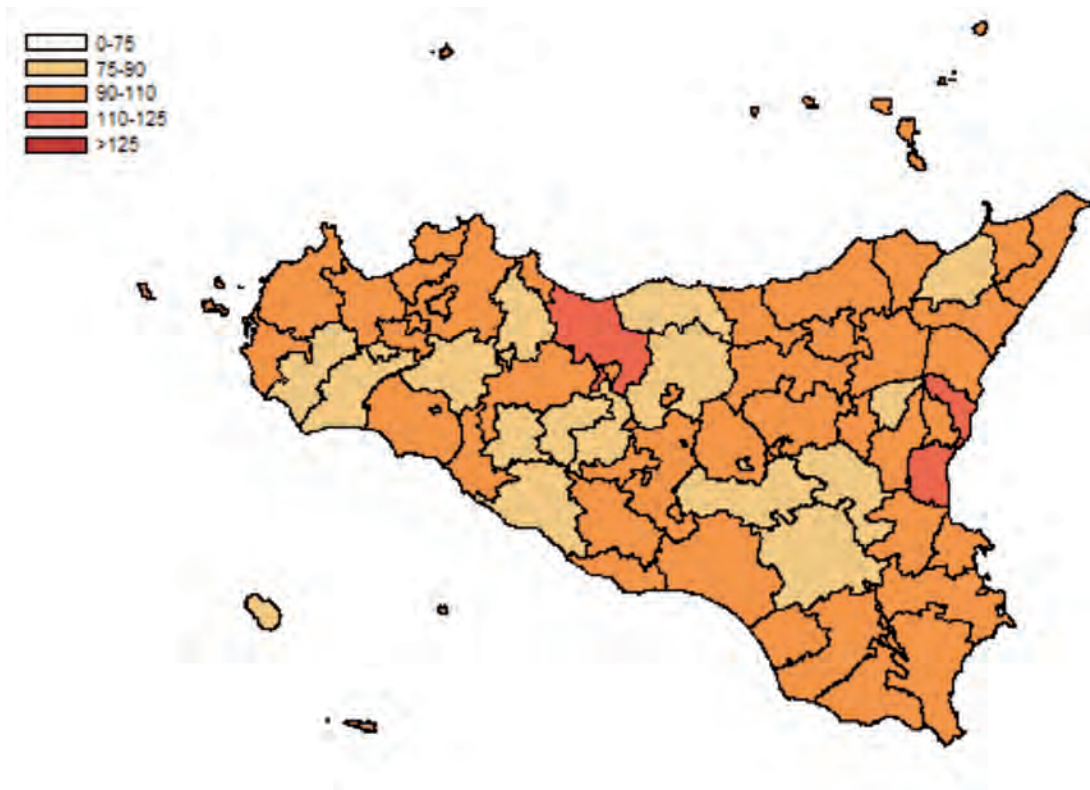
AZIENDA SANITARIA	Numero medio annuale	Tasso grezzo x100.000	Rischio 0-74 anni x100	Anni di vita persi a 75 anni	Tasso gr. anni di vita persi a 75 anni x1.000	Tasso st. anni di vita persi a 75 anni x1.000	Tasso Standardizzato x 100.000	SMR	Intervalli di confidenza al 95%		Tasso standardizzato x100.000 per periodo di calendario		
									Limite inferiore	Limite superiore	2004-2006	2007-2009	2010-2012
<b>ASP Agrigento</b>	421	181,9	7,4	23622,5	11,3	11,1	106,80	91,9	89,0	94,9	103,3	110,0	107,2
Agrigento	126	164,6	7,2	7205,0	10,5	10,2	102,80	89,5	84,3	94,8	96,4	108,2	103,0
Bivona	20	199,4	7,3	942,5	10,2	9,8	98,10	79,3	68,2	91,6	100,7	90,9	104,6
Canicatti	86	192,0	7,9	4972,5	12,3	12,3	111,40	94,0	87,5	100,9	109,8	117,5	107,6
Casteltermini	20	172,2	6,6	1297,5	12,1	11,9	101,10	85,6	73,6	98,9	107,0	104,4	92,3
Licata	51	158,3	7,0	3082,5	10,5	10,6	104,00	90,3	82,3	99,0	98,9	102,9	110,7
Ribera	37	208,2	7,6	2027,5	12,7	12,3	111,50	95,7	85,7	106,5	106,5	126,7	100,2
Sciacca	80	210,8	7,8	4095,0	12,0	11,5	114,20	98,9	91,8	106,4	110,2	111,6	120,3
<b>ASP Caltanissetta</b>	256	180,7	8,0	14805,0	11,6	11,3	112,60	96,2	92,3	100,2	107,7	116,9	112,6
Caltanissetta	94	193,0	7,2	4735,0	10,8	10,5	106,90	94,1	87,9	100,7	98,6	116,3	105,3
Gela	98	158,4	8,7	6515,0	11,7	11,6	117,50	100,4	93,9	107,2	116,0	122,6	114,2
Mussomeli	25	213,6	8,3	1217,5	11,4	10,4	108,20	89,4	78,2	101,8	102,4	103,0	116,0
San Cataldo	39	201,2	8,0	2337,5	13,4	13,4	116,60	96,1	86,3	106,7	114,4	110,0	123,4
<b>ASP Catania</b>	1061	190,0	8,2	60217,5	12,0	11,7	120,90	105,9	103,8	108,1	119,0	120,7	122,6
Acireale	129	184,7	8,5	7817,5	12,5	12,1	129,30	114,2	107,8	121,0	136,1	120,7	131,9
Adrano	51	148,4	6,4	3035,0	9,8	10,3	100,90	88,7	80,8	97,2	95,8	100,4	104,5
Bronte	39	194,0	7,9	2262,5	12,6	13,0	116,50	98,9	88,8	109,9	109,0	115,1	125,8
Caltagirone	74	169,2	6,7	3720,0	9,5	9,0	94,20	82,0	75,9	88,5	94,2	91,1	96,9
Catania metropolitana	434	230,7	9,0	22788,5	13,5	13,0	134,00	117,8	114,1	121,5	131,9	134,3	135,4
Giarre	84	190,3	7,4	4440,0	11,2	10,7	111,60	98,0	91,1	105,2	104,3	105,9	123,8
Gravina	140	157,6	8,0	9337,0	11,6	10,9	118,20	103,0	97,4	108,9	112,2	122,7	117,5
Palagonia	45	145,9	7,3	2700,0	9,8	9,7	101,80	88,1	79,7	97,2	100,5	106,2	97,6
Paternò	66	169,3	8,9	4117,0	11,8	12,1	124,50	107,2	98,7	116,2	122,7	134,3	116,5
<b>ASP Enna</b>	175	190,2	7,6	8897,5	10,7	10,2	107,30	93,2	88,7	97,9	104,0	102,2	114,4
Agira	36	183,9	7,9	1892,5	10,7	10,5	110,60	96,4	86,2	107,5	110,1	94,5	124,2
Enna	59	195,6	7,5	2885,0	10,7	9,9	107,80	94,0	86,1	102,3	98,5	116,1	107,8
Nicosia	36	200,1	7,4	1662,5	10,3	9,7	105,50	93,0	83,2	103,8	117,8	93,6	103,5
Piazza Armerina	44	181,3	7,5	2457,5	11,1	10,6	105,20	90,0	81,4	99,2	95,4	95,5	123,7
<b>ASP Messina</b>	727	214,7	8,2	38484,0	12,6	12,0	116,80	99,4	97,0	101,8	114,6	117,1	118,5
Barcellona Pozzo di Gotto	63	173,9	6,5	2845,0	8,7	8,3	93,20	81,7	75,2	88,7	88,3	96,6	94,5
Lipari	11	169,7	8,6	775,0	12,8	12,1	112,80	92,4	75,4	112,0	82,6	154,4	102,1
Messina metropolitana	344	229,6	8,9	18284,5	13,6	12,6	126,40	107,6	103,9	111,5	122,2	126,3	130,2
Milazzo	78	195,6	8,0	4717,5	13,1	12,3	113,10	94,6	87,8	101,8	107,8	109,2	122,3
Mistretta	23	244,0	7,6	920,0	11,1	10,2	112,30	97,1	84,2	111,4	111,6	118,2	107,3
Patti	59	227,2	8,0	3197,5	13,7	13,6	116,10	96,5	88,5	105,1	134,6	102,3	111,3
S. Agata Militello	79	199,7	7,5	4242,0	11,8	11,7	107,90	91,0	84,5	98,0	100,0	109,4	113,8
Taormina	69	225,7	8,1	3502,5	12,7	12,0	117,60	101,8	93,9	110,1	127,3	121,0	104,2
<b>ASP Palermo</b>	1241	191,7	8,4	72838,0	12,5	12,1	119,90	102,8	100,9	104,8	118,9	123,2	117,7
Bagheria	76	159,9	7,6	4622,5	10,8	10,7	114,10	101,4	94,0	109,3	107,3	118,9	115,8
Carini	57	147,0	7,3	3764,5	10,8	11,1	111,20	96,3	88,1	105,0	109,3	116,6	108,2
Cefalù	47	201,8	6,2	1677,5	8,1	7,3	91,00	85,1	77,2	93,7	99,7	98,5	75,7
Corleone	30	215,9	6,3	1277,5	10,3	10,4	98,00	88,3	78,0	99,5	109,6	88,4	96,6
Lercara Friddi	38	228,3	7,6	1742,5	11,7	11,1	111,60	95,2	85,3	105,8	121,6	113,3	99,4
Misilmeri	47	168,7	7,8	2752,5	11,1	11,0	106,80	89,4	81,0	98,4	95,0	109,0	115,3
Palermo metropolitana	768	196,0	9,0	47548,5	13,5	12,9	126,30	107,6	105,1	110,2	124,3	129,9	124,8
Partinico	72	189,6	8,6	3977,5	11,7	11,4	119,50	103,2	95,4	111,5	109,6	121,0	127,8
Petralia Sottana	31	208,7	5,6	1202,5	9,0	8,6	86,90	76,4	67,7	85,9	93,1	91,3	76,7
Termini Imerese	72	221,9	9,2	3930,0	13,4	12,8	129,60	111,4	103,0	120,3	139,9	130,0	120,3
Lampedusa e Linosa	5	158,4	7,6	342,5	12,9	13,5	127,40	109,7	79,0	148,3	166,5	156,2	70,0
<b>ASP Ragusa</b>	293	185,4	7,5	15537,0	10,9	10,6	110,80	96,7	93,1	100,5	109,7	114,0	108,8
Modica	105	179,1	7,4	5587,0	10,6	10,4	107,80	93,2	87,4	99,4	105,5	111,3	106,4
Ragusa	108	217,9	7,9	5405,0	12,2	11,1	117,70	103,0	96,6	109,6	120,5	117,3	116,0
Vittoria	81	160,9	7,0	4545,0	10,0	10,1	106,70	93,7	87,0	100,8	103,0	113,8	103,9
<b>ASP Siracusa</b>	396	194,1	8,6	24392,5	13,3	12,5	121,50	103,7	100,3	107,1	125,1	116,6	122,4
Augusta	44	183,5	9,1	2675,0	12,5	11,5	121,80	105,2	95,0	116,1	131,2	112,9	121,5
Lentini	62	220,5	9,2	3830,0	15,2	14,2	128,20	106,6	97,9	115,8	123,5	132,9	126,3
Noto	94	181,7	8,2	5945,0	12,8	12,5	117,70	101,2	94,4	108,2	125,3	107,1	121,3
Siracusa	197	195,7	8,5	11942,5	13,2	12,3	121,40	103,7	98,9	108,7	124,4	117,6	122,2
<b>ASP Trapani</b>	427	190,8	7,7	22932,5	11,4	10,8	108,20	92,9	90,0	95,8	105,5	112,0	107,0
Alcamo	73	209,7	8,3	3852,5	12,3	11,9	116,20	98,2	90,8	106,0	118,6	118,9	110,3
Castelvetrano	59	185,7	7,5	2845,0	9,9	9,2	99,40	84,7	77,7	92,2	93,2	98,4	105,4
Marsala	87	190,5	7,9	5192,5	12,6	11,8	112,70	95,9	89,3	102,8	104,4	118,9	115,6
Mazara del Vallo	60	168,8	6,5	3375,0	10,6	10,3	99,40	88,3	81,0	96,1	100,6	100,3	97,0
Pantelleria	7	192,3	9,0	415,0	11,9	10,5	106,30	88,7	68,7	112,6	127,0	83,9	107,1
Trapani	140	195,0	7,8	7252,5	11,2	10,4	109,80	94,5	89,4	99,9	107,2	117,0	104,8
<b>REGIONE SICILIA</b>	4998	192,6	8,1	281726,5	12,1	11,6	116,10				114,3	117,3	116,3



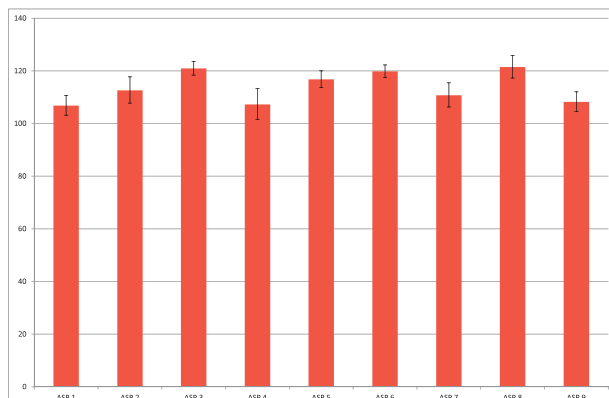
## Donne

## Tumori maligni (ICD-IX 140-208)

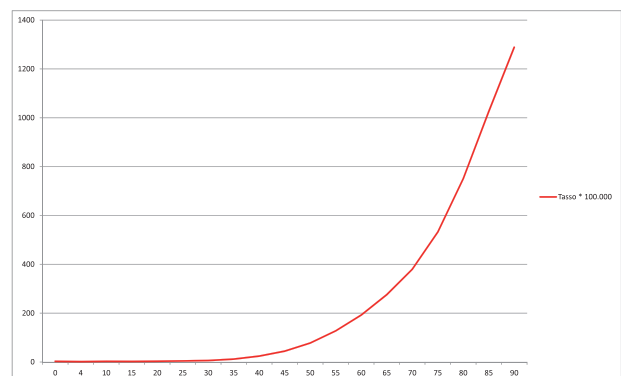
Distribuzione spaziale degli SMR per distretto di residenza  
(aa 2004-2012)



Tasso Standardizzato Diretto per 100.000 ab.  
(aa 2004-2012)



Tasso per età per 100.000 ab.  
(aa 2004-2012)



## T. M. della trachea, bronchi e polmoni (ICD-IX 162)

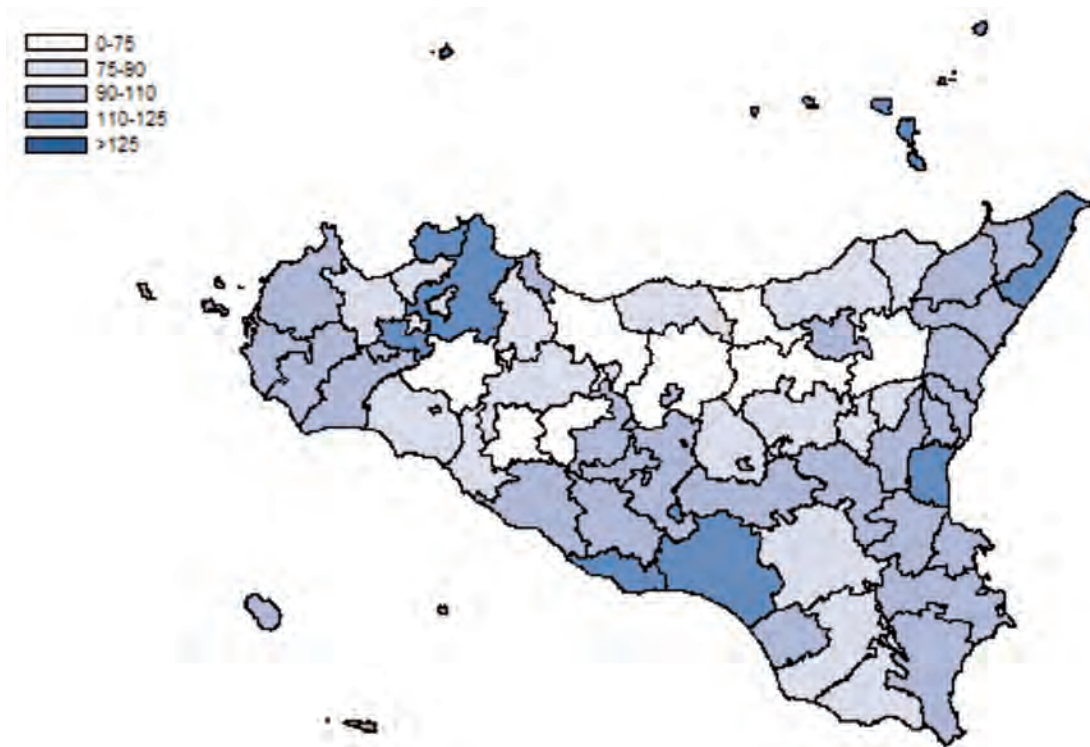
Tabella 3.M Mortalità e andamento temporale dei tassi standardizzati diretti nelle Aziende Sanitarie territoriali e nei distretti della Sicilia (aa 2004-2012)

AZIENDA SANITARIA	Numero medio annuale	Tasso grezzo x100.000	Rischio 0-74 anni x100	Anni di vita persi a 75 anni	Tasso gr. anni di vita persi a 75 anni x1.000	Tasso st. anni di vita persi a 75 anni x1.000	Tasso Standardizzato x 100.000	SMR	Intervallo di confidenza al 95%		Tasso standardizzato x100.000 per periodo di calendario		
									Limite inferiore	Limite superiore	2004-2006	2007-2009	2010-2012
<b>ASP Agrigento</b>	172	79,4	4,6	9270,0	4,8	4,6	56,40	97,4	92,6	102,4	55,7	54,4	59,0
Agrigento	56	78,1	4,8	3027,5	4,7	4,5	60,00	105,7	96,7	115,3	57,4	57,3	65,8
Bivona	6	58,6	3,0	392,5	4,6	4,5	38,10	<b>55,9</b>	<b>41,5</b>	<b>73,8</b>	37,3	34,9	41,9
Canicattì	36	86,2	5,3	1840,0	5,0	4,9	62,10	105,9	94,6	118,2	68,5	57,3	60,1
Casteltermeni	7	63,3	3,2	385,0	3,8	3,7	42,40	<b>74,9</b>	<b>57,7</b>	<b>95,7</b>	35,0	40,0	51,5
Licata	28	92,8	5,5	1502,5	5,5	5,5	70,50	<b>123,2</b>	<b>108,5</b>	<b>139,4</b>	73,0	75,8	63,8
Ribera	12	73,7	4,2	827,5	5,5	5,3	50,50	<b>80,2</b>	<b>65,9</b>	<b>96,6</b>	51,4	65,6	34,7
Sciaccia	27	76,0	3,7	1295,0	4,0	3,7	47,70	<b>84,2</b>	<b>74,0</b>	<b>95,4</b>	42,1	39,0	61,1
<b>ASP Caltanissetta</b>	106	80,4	4,8	5597,5	4,7	4,6	59,10	103,5	97,0	110,3	65,2	56,7	55,5
Caltanissetta	36	82,2	4,6	1802,5	4,6	4,4	56,70	100,0	89,4	111,6	64,6	54,9	51,6
Gela	46	77,8	5,2	2695,0	5,1	5,1	64,00	<b>112,0</b>	<b>101,5</b>	<b>123,3</b>	72,6	56,3	63,8
Mussomeli	10	95,4	4,6	512,5	5,3	4,9	56,60	97,2	78,4	119,0	55,3	64,1	50,7
San Cataldo	14	75,4	4,0	587,5	3,6	3,5	51,60	92,5	76,8	110,4	53,0	55,4	44,9
<b>ASP Catania</b>	382	73,3	4,5	20717,5	4,4	4,3	57,50	102,0	98,6	105,4	56,2	59,1	57,2
Acireale	45	67,4	3,9	2502,5	4,2	4,1	56,50	100,5	90,9	110,8	58,3	49,6	60,9
Adrano	19	58,9	3,5	1050,0	3,6	4,0	48,50	<b>84,9</b>	<b>72,7</b>	<b>98,7</b>	46,0	63,1	39,1
Bronte	11	58,8	3,1	537,5	3,3	3,3	41,20	<b>73,6</b>	<b>59,7</b>	<b>89,8</b>	46,4	28,1	49,8
Caltagirone	27	67,0	3,9	1422,5	3,9	3,7	46,20	<b>79,6</b>	<b>70,0</b>	<b>90,2</b>	44,9	52,8	41,4
Catania metropolitana	154	90,7	5,6	8172,5	5,3	5,2	69,40	<b>122,8</b>	<b>116,5</b>	<b>129,5</b>	63,5	75,6	68,6
Giarre	31	75,3	4,3	1747,5	4,7	4,3	54,30	96,1	85,2	107,9	50,3	55,2	57,0
Gravina	51	60,5	3,9	2765,0	3,6	3,5	52,20	93,3	85,0	102,2	60,5	48,8	48,4
Palagonia	21	69,9	4,4	1170,0	4,4	4,3	55,00	98,2	84,6	113,3	60,0	49,4	54,7
Paternò	23	60,4	4,5	1350,0	4,0	4,2	52,70	91,9	79,8	105,5	41,7	57,1	59,0
<b>ASP Enna</b>	57	67,5	3,6	3140,0	4,1	3,9	46,30	<b>80,0</b>	<b>73,3</b>	<b>87,2</b>	44,8	46,0	48,2
Agira	12	62,9	4,1	900,0	5,3	5,3	49,90	<b>81,9</b>	<b>67,1</b>	<b>99,1</b>	48,3	44,8	55,9
Enna	19	69,7	3,6	1007,5	4,1	3,7	47,00	<b>82,1</b>	<b>70,3</b>	<b>95,4</b>	39,1	52,8	48,8
Nicosia	9	50,8	2,5	390,0	2,6	2,5	31,10	<b>54,7</b>	<b>43,2</b>	<b>68,4</b>	38,6	31,1	23,8
Piazza Armerina	18	81,2	3,9	842,5	4,2	4,1	54,00	97,3	82,9	113,5	53,4	49,4	60,6
<b>ASP Messina</b>	272	86,8	4,4	12807,0	4,6	4,1	57,70	103,6	99,5	107,7	59,0	59,9	54,6
Barcellona Pozzo di Gotto	26	76,1	3,7	1097,0	3,6	3,4	49,40	91,4	80,1	103,9	55,0	42,6	51,4
Lipari	6	90,1	4,7	257,5	4,2	3,7	67,20	121,3	91,3	157,8	63,4	60,9	78,5
Messina metropolitana	133	97,1	5,3	6780,0	5,5	4,9	68,00	<b>120,8</b>	<b>114,0</b>	<b>127,8</b>	72,2	69,2	62,8
Milazzo	30	79,1	3,7	1152,5	3,4	3,0	50,70	95,4	84,3	107,5	47,9	50,8	52,9
Mistretta	6	74,6	3,3	317,5	4,2	3,9	44,70	<b>74,1</b>	<b>56,0</b>	<b>96,2</b>	42,5	62,9	27,9
Patti	18	76,4	3,9	892,5	4,1	3,7	48,70	<b>83,6</b>	<b>71,3</b>	<b>97,3</b>	50,4	55,2	41,2
S. Agata Militello	28	77,6	3,7	1325,0	4,1	3,7	48,80	<b>88,2</b>	<b>77,7</b>	<b>99,8</b>	45,9	56,5	44,5
Taormina	24	84,4	3,9	985,0	3,9	3,4	52,40	95,5	83,1	109,1	50,8	56,5	49,7
<b>ASP Palermo</b>	468	77,8	4,7	25695,0	4,7	4,6	59,70	<b>104,9</b>	<b>101,8</b>	<b>108,1</b>	59,8	59,5	59,7
Bagheria	32	69,9	4,6	1675,0	4,1	4,1	59,60	105,2	93,4	118,1	65,1	57,4	57,8
Carini	27	72,0	5,1	1542,5	4,5	4,6	62,50	111,1	97,6	125,9	65,9	61,3	60,7
Cefalù	17	78,1	4,0	900,0	4,6	4,1	48,70	<b>82,6</b>	<b>70,0</b>	<b>96,7</b>	42,1	54,6	48,9
Corleone	9	70,3	3,3	400,0	3,5	3,5	41,90	<b>71,8</b>	<b>57,0</b>	<b>89,2</b>	43,5	44,3	39,2
Lercara Friddi	13	86,1	3,4	412,5	3,0	2,6	43,20	83,6	69,1	100,1	38,1	41,4	51,0
Misilmeri	17	64,4	3,8	857,5	3,6	3,6	46,10	<b>79,7</b>	<b>67,6</b>	<b>93,3</b>	51,5	47,5	39,0
Palermo metropolitana	301	83,9	5,3	17410,0	5,4	5,2	68,40	<b>120,8</b>	<b>116,3</b>	<b>125,4</b>	68,9	66,5	69,4
Partinico	24	65,5	4,0	1160,0	3,6	3,5	48,20	<b>84,5</b>	<b>73,5</b>	<b>96,7</b>	47,7	52,0	45,1
Petralia Sottana	8	58,4	2,0	245,0	2,0	1,7	26,80	<b>51,0</b>	<b>39,9</b>	<b>64,4</b>	23,6	31,8	25,2
Termini Imerese	19	60,0	3,2	980,0	3,5	3,2	40,40	<b>69,7</b>	<b>59,6</b>	<b>81,1</b>	36,4	46,1	37,8
Lampedusa e Linosa	2	62,6	6,4	112,5	3,9	3,9	57,50	100,1	59,3	158,2	41,5	81,9	47,8
<b>ASP Ragusa</b>	98	64,0	3,8	5352,5	3,9	3,8	47,60	<b>83,1</b>	<b>77,7</b>	<b>88,7</b>	45,6	48,5	48,6
Modica	34	61,9	3,8	1875,0	3,7	3,6	45,80	<b>79,3</b>	<b>70,7</b>	<b>88,6</b>	47,4	44,5	45,8
Ragusa	31	65,6	3,3	1485,0	3,5	3,3	43,60	<b>78,0</b>	<b>69,1</b>	<b>87,8</b>	42,3	49,5	39,4
Vittoria	32	64,9	4,4	1992,5	4,4	4,6	54,00	93,5	83,1	104,9	46,9	52,3	62,1
<b>ASP Siracusa</b>	152	77,4	4,7	8385,0	4,7	4,3	57,40	100,7	95,4	106,1	60,8	53,8	57,5
Augusta	19	80,3	4,9	1007,5	4,8	4,3	60,50	107,3	91,7	124,8	62,8	62,2	56,2
Lentini	23	87,9	4,7	1057,5	4,5	3,8	55,40	98,6	85,7	113,0	59,0	51,6	55,0
Noto	37	72,7	4,4	2300,0	5,1	4,9	57,60	98,7	88,3	110,0	64,8	53,9	54,4
Siracusa	73	76,3	4,8	4020,0	4,6	4,2	57,20	100,7	93,2	108,7	59,3	52,0	60,1
<b>ASP Trapani</b>	170	80,8	4,5	8642,5	4,6	4,2	55,20	97,5	92,7	102,5	52,6	58,3	54,4
Alcamo	21	64,2	3,6	1067,5	3,6	3,5	43,30	<b>75,5</b>	<b>65,1</b>	<b>87,1</b>	42,1	45,2	42,2
Castelvetrano	25	85,7	4,2	1210,0	4,6	4,3	54,50	96,1	84,0	109,5	49,3	58,1	55,8
Marsala	37	85,4	4,7	1930,0	4,9	4,4	57,00	100,6	90,1	111,9	65,5	54,7	51,0
Mazara del Vallo	28	82,6	5,0	1485,0	4,9	4,6	61,10	107,3	94,4	121,4	49,7	65,1	68,3
Pantelleria	3	87,6	4,2	155,0	4,5	4,1	57,20	102,2	68,9	145,8	42,2	66,8	63,5
Trapani	55	82,5	4,6	2795,0	4,6	4,1	57,40	102,5	93,7	111,9	53,1	63,6	55,3
<b>REGIONE SICILIA</b>	<b>1876</b>	<b>77,3</b>	<b>4,5</b>	<b>99607,0</b>	<b>4,6</b>	<b>4,3</b>	<b>56,80</b>				<b>56,8</b>	<b>57,1</b>	<b>56,4</b>

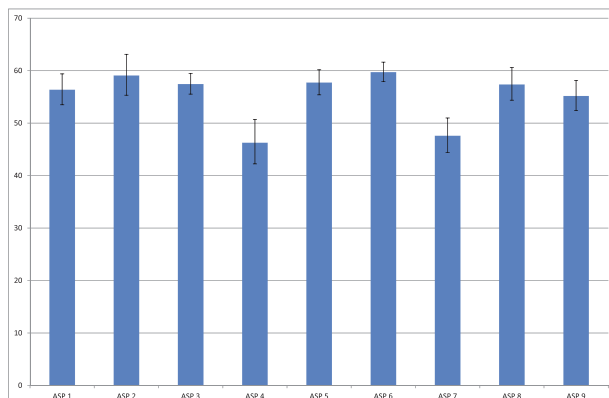
## Uomini

### T. M. della trachea, bronchi e polmoni (ICD-IX 162)

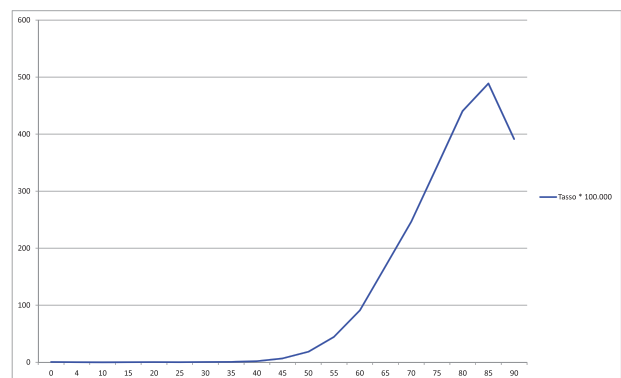
Distribuzione spaziale degli SMR per distretto di residenza  
(aa 2004-2012)



Tasso Standardizzato Diretto per 100.000 ab.  
(aa 2004-2012)



Tasso per età per 100.000 ab.  
(aa 2004-2012)



## T. M. della trachea, bronchi e polmoni (ICD-IX 162)

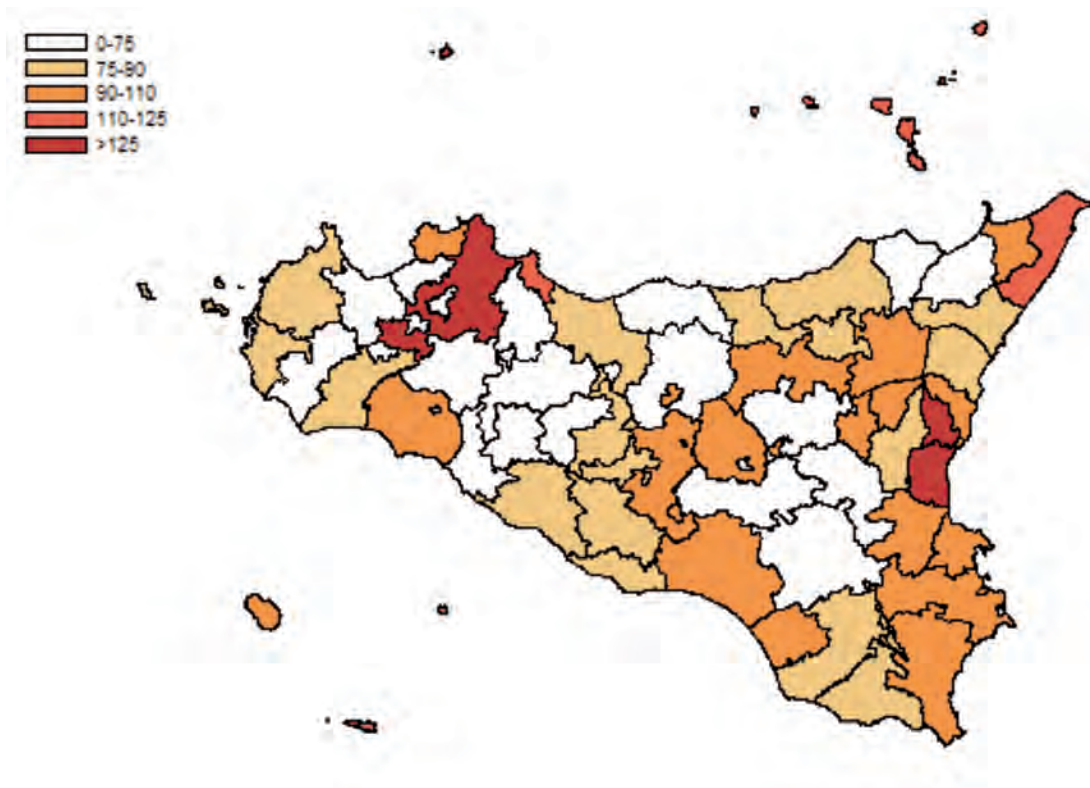
Tabella 4.M Mortalità e andamento temporale dei tassi standardizzati diretti nelle Aziende Sanitarie territoriali e nei distretti della Sicilia (aa 2004-2012)

AZIENDA SANITARIA	Numero medio annuale	Tasso grezzo x100.000	Rischio 0-74 anni x100	Anni di vita persi a 75 anni	Tasso gr. anni di vita persi a 75 anni x1.000	Tasso st. anni di vita persi a 75 anni x1.000	Tasso Standardizzato x 100.000	SMR	Intervallo di confidenza al 95%		Tasso standardizzato x100.000 per periodo di calendario		
									Limite inferiore	Limite superiore	2004-2006	2007-2009	2010-2012
<b>ASP Agrigento</b>	31	13,6	0,7	2155,0	1,0	1,0	8,70	78,7	69,8	88,5	7,2	8,7	10,1
Agrigento	10	13,3	0,7	742,5	1,1	1,0	9,00	81,8	65,9	100,4	6,3	9,2	11,3
Bivona	1	10,8	0,4	57,5	0,6	0,6	5,30	50,6	24,2	93,2	5,2	5,7	5,4
Canicatti	7	14,6	0,5	380,0	0,9	1,0	8,60	82,5	62,8	106,4	8,9	7,1	9,8
Casteltermeni	1	11,2	0,6	125,0	1,2	1,1	7,60	63,9	33,0	111,7	9,7	11,4	1,8
Licata	4	12,0	0,6	252,5	0,9	0,9	8,30	77,6	54,0	107,9	6,0	6,9	11,6
Ribera	2	11,9	0,8	227,5	1,4	1,4	8,90	63,1	38,0	98,5	7,7	8,1	10,8
Sciacca	6	16,6	0,7	370,0	1,1	1,0	9,70	90,6	68,6	117,4	7,7	10,9	10,1
<b>ASP Caltanissetta</b>	21	14,7	0,7	1325,0	1,0	1,1	9,50	89,5	77,2	103,2	8,7	11,0	8,8
Caltanissetta	8	16,9	0,6	410,0	0,9	0,9	9,50	94,9	74,5	119,2	5,8	12,6	9,9
Gela	8	13,1	0,8	730,0	1,3	1,4	10,40	92,9	72,8	116,8	10,8	12,4	8,0
Mussomeli	2	15,9	0,5	57,5	0,5	0,5	7,00	77,5	45,1	124,1	8,1	8,3	4,2
San Cataldo	3	13,8	0,8	127,5	0,7	0,6	8,00	75,9	48,6	113,0	8,7	4,5	10,5
<b>ASP Catania</b>	96	17,2	0,9	6660,0	1,3	1,3	11,80	109,3	102,2	116,8	10,8	11,9	12,6
Acireale	10	14,7	0,8	855,0	1,4	1,4	10,90	102,3	82,5	125,5	11,1	11,7	10,0
Adrano	5	14,3	0,7	275,0	0,9	1,0	10,20	96,7	70,2	129,8	12,6	8,4	9,5
Bronte	3	16,2	0,7	245,0	1,4	1,4	10,50	96,1	64,3	138,0	9,5	10,5	11,8
Caltagirone	6	13,0	0,8	380,0	1,0	0,9	8,30	72,6	54,1	95,5	9,9	6,0	9,0
Catania metropolitana	43	22,9	1,1	2695,0	1,6	1,5	14,20	134,2	121,2	148,3	12,2	14,9	15,6
Giarre	7	15,1	0,7	465,0	1,2	1,1	9,50	89,4	68,2	115,1	6,8	11,0	10,7
Gravina	15	17,3	1,2	1307,5	1,6	1,5	14,20	125,7	105,7	148,4	12,4	15,0	14,7
Palagonia	2	6,9	0,3	92,5	0,3	0,3	4,70	46,9	28,2	73,2	1,7	4,8	7,4
Paternò	5	12,6	0,8	345,0	1,0	1,0	9,20	89,7	65,1	120,4	10,5	6,7	10,7
<b>ASP Enna</b>	13	14,2	0,6	775,0	0,9	0,9	8,40	80,3	66,4	96,1	6,9	8,6	9,6
Agira	2	12,5	0,3	60,0	0,3	0,3	6,30	74,9	46,9	113,4	6,8	4,0	8,2
Enna	5	16,3	0,8	385,0	1,4	1,4	10,50	90,2	65,5	121,1	8,0	13,4	10,0
Nicosia	3	18,0	0,7	137,5	0,9	0,8	9,30	96,8	64,8	139,0	8,8	10,6	8,1
Piazza Armerina	3	10,4	0,6	192,5	0,9	0,8	6,70	59,2	37,5	88,8	4,3	4,3	11,4
<b>ASP Messina</b>	59	17,3	0,8	3560,0	1,2	1,1	10,10	93,0	85,3	101,3	8,4	10,7	11,2
Barcellona Pozzo di Gotto	4	11,6	0,5	177,5	0,5	0,5	6,40	63,7	45,1	87,4	3,3	6,1	9,8
Lipari	1	18,1	1,4	102,5	1,7	1,6	13,80	112,3	56,0	201,0	7,4	25,0	10,7
Messina metropolitana	30	20,3	1,0	1837,5	1,4	1,2	12,10	110,5	97,8	124,4	11,0	12,2	12,8
Milazzo	7	16,9	0,6	287,5	0,8	0,7	9,10	94,4	72,2	121,2	8,1	7,8	11,4
Mistretta	2	16,8	0,9	87,5	1,1	0,9	9,50	78,9	43,1	132,4	9,7	8,5	10,7
Patti	4	13,7	0,7	262,5	1,1	1,1	8,20	68,3	46,7	96,4	6,0	9,6	8,7
S. Agata Militello	6	14,2	0,7	522,5	1,5	1,5	9,30	75,6	56,3	99,4	6,2	9,9	11,5
Taormina	5	16,7	0,7	282,5	1,0	0,9	8,80	87,9	64,3	117,2	6,9	12,0	7,4
<b>ASP Palermo</b>	127	19,7	1,0	8480,0	1,5	1,4	13,20	120,5	113,6	127,7	12,1	13,4	14,1
Bagheria	8	17,0	1,1	687,5	1,6	1,6	13,70	121,4	95,1	152,6	12,4	11,0	17,6
Carini	5	13,8	0,9	467,5	1,3	1,4	11,50	101,7	74,9	134,8	13,0	9,5	12,4
Cefalù	3	12,5	0,6	147,5	0,7	0,6	6,90	62,1	40,6	91,0	5,5	9,1	6,0
Corleone	2	11,3	0,4	80,0	0,6	0,6	5,60	54,6	29,8	91,6	6,4	6,2	4,2
Lercara Friddi	2	13,5	0,5	115,0	0,8	0,7	6,90	65,6	40,0	101,3	5,2	7,4	8,3
Misilmeri	3	10,9	0,6	245,0	1,0	1,0	7,80	66,5	43,8	96,7	7,5	8,2	7,6
Palermo metropolitana	93	23,8	1,2	6140,0	1,7	1,6	16,10	148,9	139,0	159,3	14,7	16,9	16,8
Partinico	4	11,2	0,6	235,0	0,7	0,7	7,30	69,5	49,2	95,4	6,3	6,7	8,8
Petralia Sottana	1	8,2	0,5	100,0	0,7	0,7	4,80	35,7	17,8	64,0	1,8	2,7	10,2
Termini Imerese	5	14,7	0,6	237,5	0,8	0,7	8,50	84,7	61,3	114,1	7,7	8,5	9,5
Lampedusa e Linosa	0	15,1	0,8	25,0	0,9	1,1	12,50	116,0	31,2	297,0	23,1	7,2	8,5
<b>ASP Ragusa</b>	22	14,0	0,6	1000,0	0,7	0,7	8,30	83,7	72,5	96,2	7,0	7,6	10,6
Modica	8	13,3	0,5	292,5	0,6	0,5	7,50	79,8	62,2	100,8	7,8	4,9	10,0
Ragusa	7	15,1	0,7	382,5	0,9	0,8	8,60	82,0	63,6	104,2	7,6	8,0	10,6
Vittoria	7	13,7	0,7	325,0	0,7	0,7	9,10	90,8	69,6	116,4	5,3	10,4	11,6
<b>ASP Siracusa</b>	35	17,0	0,9	2592,5	1,4	1,3	11,60	103,0	91,9	115,1	12,0	11,9	10,9
Augusta	4	16,3	0,9	367,5	1,7	1,7	12,30	105,6	73,6	146,9	10,4	10,9	15,2
Lentini	6	19,9	1,1	412,5	1,6	1,5	12,70	109,6	81,3	144,4	16,4	12,0	9,7
Noto	8	15,5	0,8	527,5	1,1	1,1	10,50	97,9	76,6	123,3	8,3	12,3	10,8
Siracusa	17	17,1	1,0	1285,0	1,4	1,3	11,60	103,0	87,4	120,5	12,8	11,8	10,3
<b>ASP Trapani</b>	32	14,2	0,7	2055,0	1,0	1,0	8,80	79,9	70,9	89,7	8,4	9,4	8,8
Alcamo	5	13,1	0,6	295,0	0,9	0,9	7,90	71,6	51,4	97,1	8,9	6,0	9,1
Castelvetrano	5	14,6	0,8	345,0	1,2	1,2	9,30	77,5	55,9	104,8	5,8	8,6	13,4
Marsala	6	13,8	0,7	412,5	1,0	1,0	8,80	79,7	60,3	103,2	7,8	9,3	9,4
Mazara del Vallo	4	12,3	0,5	242,5	0,8	0,8	7,60	73,9	52,6	101,1	7,3	9,4	6,2
Pantelleria	1	17,2	1,1	87,5	2,5	2,4	12,70	91,7	33,5	199,7	20,2	9,7	7,8
Trapani	11	15,6	0,7	672,5	1,0	1,0	9,40	87,4	71,2	106,2	9,6	11,4	7,6
<b>REGIONE SICILIA</b>	436	16,8	0,8	28602,5	1,2	1,2	10,90				9,8	11,1	11,6

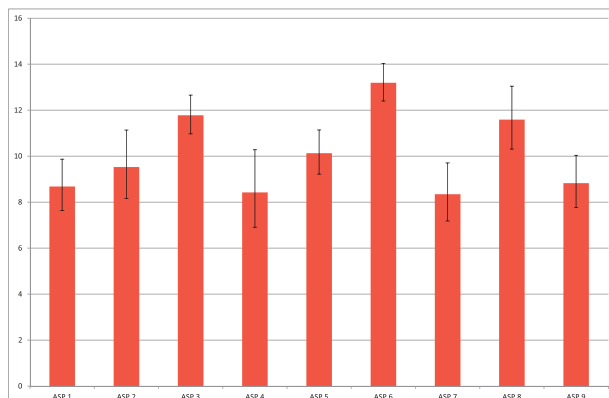
## Donne

### T. M. della trachea, bronchi e polmoni (ICD-IX 162)

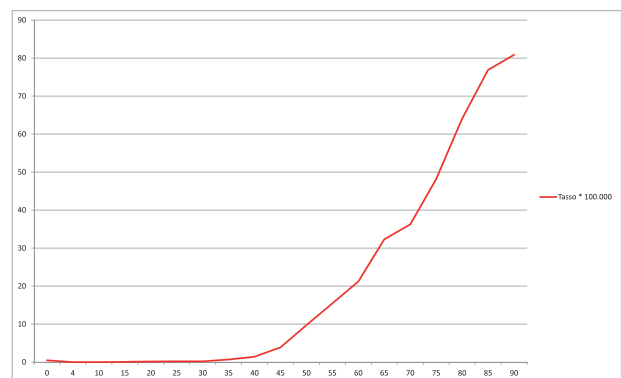
Distribuzione spaziale degli SMR per distretto di residenza  
(aa 2004-2012)



Tasso Standardizzato Diretto per 100.000 ab.  
(aa 2004-2012)



Tasso per età per 100.000 ab.  
(aa 2004-2012)



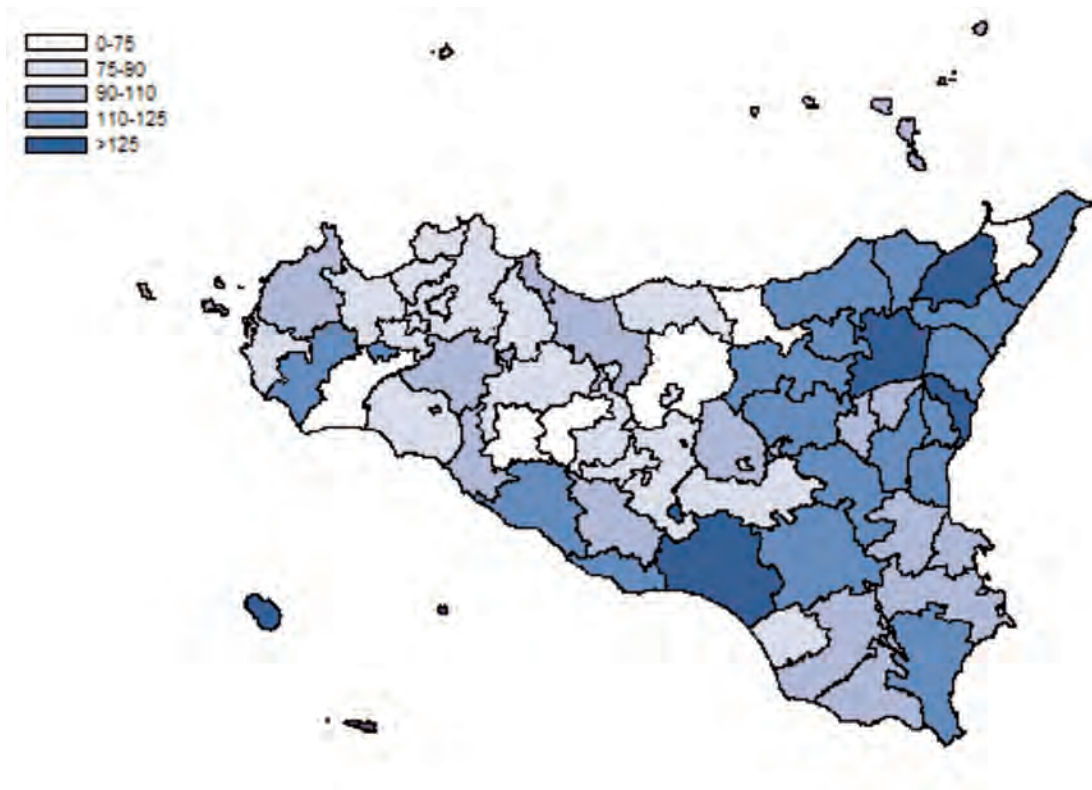
## T. M. dello stomaco (ICD-IX 151)

Tabella 5.M Mortalità e andamento temporale dei tassi standardizzati diretti nelle Aziende Sanitarie territoriali e nei distretti della Sicilia (aa 2004-2012)

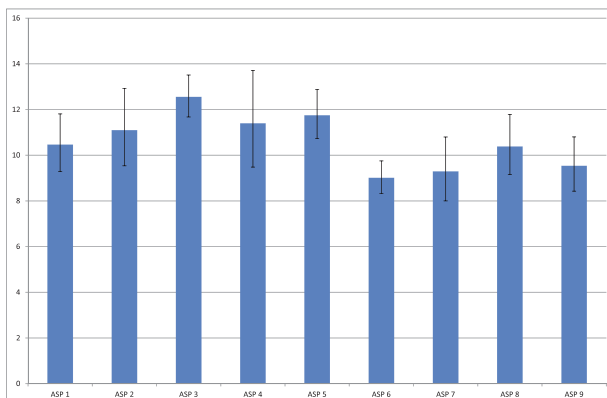
AZIENDA SANITARIA	Numero medio annuale	Tasso grezzo x100.000	Rischio 0-74 anni x100	Anni di vita persi a 75 anni	Tasso gr. anni di vita persi a 75 anni x1.000	Tasso st. anni di vita persi a 75 anni x1.000	Tasso Standardizzato x 100.000	SMR	Intervallo di confidenza al 95%		Tasso standardizzato x100.000 per periodo di calendario		
									Limite inferiore	Limite superiore	2004-2006	2007-2009	2010-2012
<b>ASP Agrigento</b>	33	15,0	0,7	1700,0	0,9	0,9	10,50	96,0	85,3	107,6	9,7	12,0	9,6
Agrigento	11	15,6	0,8	677,5	1,0	1,1	12,30	111,6	90,9	135,6	11,2	13,3	12,1
Bivona	1	11,7	0,5	37,5	0,4	0,4	6,30	56,5	27,1	103,9	5,9	8,2	4,8
Canicattì	6	15,1	0,8	410,0	1,1	1,1	11,10	95,9	72,4	124,5	10,2	11,6	11,4
Casteltermini	1	7,9	0,3	27,5	0,3	0,3	4,60	<b>48,7</b>	<b>20,9</b>	<b>95,9</b>	3,3	6,4	3,9
Licata	5	16,8	0,9	245,0	0,9	0,9	12,50	117,4	85,9	156,6	12,4	14,2	11,2
Ribera	3	16,7	0,5	70,0	0,5	0,4	9,10	93,7	60,6	138,4	7,5	10,4	8,9
Sciacca	5	14,6	0,7	232,5	0,7	0,7	9,00	83,4	61,3	110,9	8,8	12,3	5,7
<b>ASP Caltanissetta</b>	20	15,3	0,8	1167,5	1,0	1,0	11,10	103,3	88,8	119,5	11,9	9,9	11,2
Caltanissetta	6	14,0	0,7	312,5	0,8	0,8	9,50	89,3	67,3	116,3	8,6	8,1	11,9
Gela	10	16,9	1,0	632,5	1,2	1,2	13,50	<b>129,2</b>	<b>103,9</b>	<b>158,8</b>	15,4	12,4	12,7
Mussomeli	2	15,4	1,1	70,0	0,7	0,6	9,20	80,5	45,0	132,8	14,7	8,0	4,4
San Cataldo	2	13,0	0,7	152,5	0,9	0,9	9,30	82,6	51,1	126,3	8,5	8,3	10,4
<b>ASP Catania</b>	84	16,2	0,9	4385,0	0,9	0,9	12,60	<b>118,5</b>	<b>110,2</b>	<b>127,2</b>	13,8	13,2	10,7
Acireale	11	16,4	0,9	437,5	0,7	0,7	13,60	<b>129,4</b>	<b>105,0</b>	<b>157,7</b>	15,7	15,2	10,2
Adrano	5	14,1	0,9	250,0	0,9	1,0	11,20	106,8	76,6	144,8	10,1	13,2	11,2
Bronte	4	22,4	0,9	227,5	1,4	1,4	14,70	<b>144,0</b>	<b>101,4</b>	<b>198,5</b>	15,7	15,7	12,9
Caltagirone	8	19,3	1,0	290,0	0,8	0,8	12,30	119,3	93,1	150,4	16,2	13,8	7,0
Catania metropolitana	29	16,8	0,9	1642,5	1,1	1,1	12,80	<b>119,0</b>	<b>104,9</b>	<b>134,4</b>	13,0	13,5	11,9
Giarre	7	16,8	1,0	460,0	1,2	1,2	12,10	113,0	86,8	144,6	9,8	12,7	13,7
Gravina	11	13,4	0,7	557,5	0,7	0,7	12,10	111,3	90,7	135,1	14,1	10,9	11,6
Palagonia	5	16,1	1,1	240,0	0,9	0,9	13,20	118,8	86,0	160,0	16,6	11,3	11,8
Paternò	5	13,9	0,9	280,0	0,8	0,8	12,00	112,6	82,7	149,7	18,3	14,5	3,6
<b>ASP Enna</b>	14	16,3	0,9	910,0	1,2	1,2	11,40	100,6	83,7	119,8	11,6	11,3	11,2
Agira	3	16,6	1,1	185,0	1,1	1,1	12,60	113,6	75,5	164,2	16,7	15,4	6,0
Enna	4	15,8	0,8	347,5	1,4	1,3	11,10	97,2	69,1	132,8	11,9	10,6	10,7
Nicosia	3	20,4	0,9	135,0	0,9	0,9	12,50	112,7	76,6	160,0	9,0	11,6	17,0
Piazza Armerina	3	13,5	0,7	242,5	1,2	1,3	10,00	84,4	55,6	122,7	9,6	8,8	11,3
<b>ASP Messina</b>	56	17,8	0,8	2955,0	1,0	1,0	11,80	<b>110,6</b>	<b>101,1</b>	<b>120,7</b>	13,3	11,5	10,6
Barcellona Pozzo di Gotto	7	20,1	0,8	312,5	1,0	1,0	13,20	125,9	96,5	161,4	11,2	14,3	14,1
Lipari	1	13,1	0,7	40,0	0,7	0,6	9,10	93,3	40,2	183,8	11,4	12,5	3,2
Messina metropolitana	24	17,5	1,0	1487,5	1,2	1,1	12,40	114,0	99,3	130,3	14,0	11,1	12,3
Milazzo	4	11,5	0,5	272,5	0,8	0,7	7,80	<b>73,0</b>	<b>51,9</b>	<b>99,8</b>	7,6	7,0	8,9
Mistretta	1	14,6	0,7	80,0	1,1	1,0	8,90	74,4	37,1	133,2	11,7	14,2	1,1
Patti	5	21,2	0,6	230,0	1,1	1,0	11,40	118,9	87,1	158,6	10,7	17,2	6,6
S. Agata Militello	7	19,9	1,0	337,5	1,0	0,9	12,60	117,3	90,5	149,5	16,4	14,2	7,6
Taormina	6	21,2	0,6	195,0	0,8	0,7	12,30	124,0	93,1	161,8	18,5	6,6	12,1
<b>ASP Palermo</b>	73	12,1	0,6	3812,5	0,7	0,7	9,00	<b>85,7</b>	<b>79,3</b>	<b>92,5</b>	9,0	10,1	8,1
Bagheria	6	12,5	0,8	265,0	0,6	0,7	10,70	99,8	74,3	131,2	9,6	12,1	10,1
Carini	4	10,3	0,5	215,0	0,6	0,7	8,90	84,2	58,6	117,1	7,7	11,4	7,8
Cefalù	3	15,3	0,7	132,5	0,7	0,6	9,10	82,7	55,8	118,0	5,6	12,6	9,3
Corleone	2	19,1	0,7	205,0	1,8	1,8	11,60	98,2	61,5	148,7	6,4	13,6	14,7
Lercara Friddi	3	16,9	0,6	115,0	0,8	0,8	9,60	84,1	53,3	126,3	12,8	10,1	5,6
Misilmeri	4	13,3	0,6	115,0	0,5	0,5	8,90	84,9	58,1	119,9	7,6	12,0	6,9
Palermo metropolitana	40	11,1	0,6	2320,0	0,7	0,7	8,80	<b>84,7</b>	<b>76,1</b>	<b>93,9</b>	8,8	10,1	7,8
Partinico	4	11,4	0,6	147,5	0,5	0,4	8,20	76,8	54,1	105,9	9,0	10,5	5,2
Petralia Sottana	2	16,5	0,5	145,0	1,2	1,2	8,40	72,8	44,5	112,5	5,6	5,8	14,1
Termini Imerese	5	15,0	0,6	120,0	0,4	0,4	9,10	90,9	65,5	122,9	18,0	4,0	5,7
Lampedusa e Linosa	1	17,4	1,2	32,5	1,1	1,2	16,80	148,3	47,8	346,2	0,0	22,7	26,4
<b>ASP Ragusa</b>	21	13,6	0,6	872,5	0,6	0,6	9,30	91,9	79,2	106,0	8,7	10,3	8,8
Modica	8	14,6	0,5	310,0	0,6	0,6	9,70	97,2	76,2	122,2	7,4	11,3	10,2
Ragusa	7	14,6	0,6	287,5	0,7	0,6	9,10	90,3	69,2	115,8	8,3	10,1	8,7
Vittoria	6	11,6	0,7	275,0	0,6	0,6	9,10	87,0	65,0	114,1	10,6	9,4	7,2
<b>ASP Siracusa</b>	28	14,3	0,8	1475,0	0,8	0,8	10,40	98,2	86,5	111,1	11,3	10,3	9,7
Augusta	3	14,3	0,9	177,5	0,8	0,8	10,90	101,6	68,6	145,1	8,6	16,4	8,2
Lentini	4	15,2	0,8	140,0	0,6	0,5	9,10	90,0	63,0	124,6	9,9	10,1	7,3
Noto	8	16,1	0,8	417,5	0,9	0,9	12,00	115,5	90,5	145,2	13,2	11,2	11,2
Siracusa	13	13,0	0,7	740,0	0,9	0,8	9,80	91,3	75,2	109,7	11,4	8,3	10,0
<b>ASP Trapani</b>	30	14,3	0,7	1542,5	0,8	0,8	9,50	90,0	79,6	101,4	9,8	10,6	8,2
Alcamo	4	12,6	0,7	205,0	0,7	0,7	8,50	75,9	53,5	104,7	9,7	10,4	5,5
Castelvetrano	3	9,4	0,3	105,0	0,4	0,4	5,20	<b>54,8</b>	<b>35,5</b>	<b>80,9</b>	5,4	4,0	6,4
Marsala	5	12,5	0,6	322,5	0,8	0,8	8,10	77,7	57,5	102,7	8,8	9,4	6,4
Mazara del Vallo	6	16,8	1,1	387,5	1,3	1,3	12,90	114,3	85,1	150,3	14,2	11,4	13,1
Pantelleria	1	29,2	1,8	87,5	2,6	2,5	22,80	178,0	85,2	327,4	21,8	22,8	23,9
Trapani	11	16,2	0,7	435,0	0,7	0,6	10,70	106,2	86,2	129,5	10,0	14,1	8,3
<b>REGIONE SICILIA</b>	358	14,7	0,7	18820,0	0,9	0,8	10,60				11,1	11,2	9,6



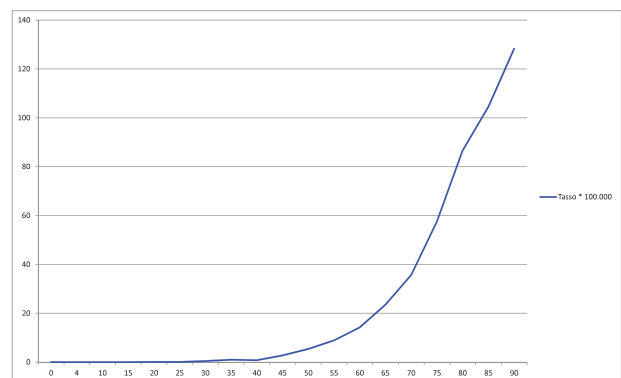
Distribuzione spaziale degli SMR per distretto di residenza  
(aa 2004-2012)



Tasso Standardizzato Diretto per 100.000 ab.  
(aa 2004-2012)



Tasso per età per 100.000 ab.  
(aa 2004-2012)



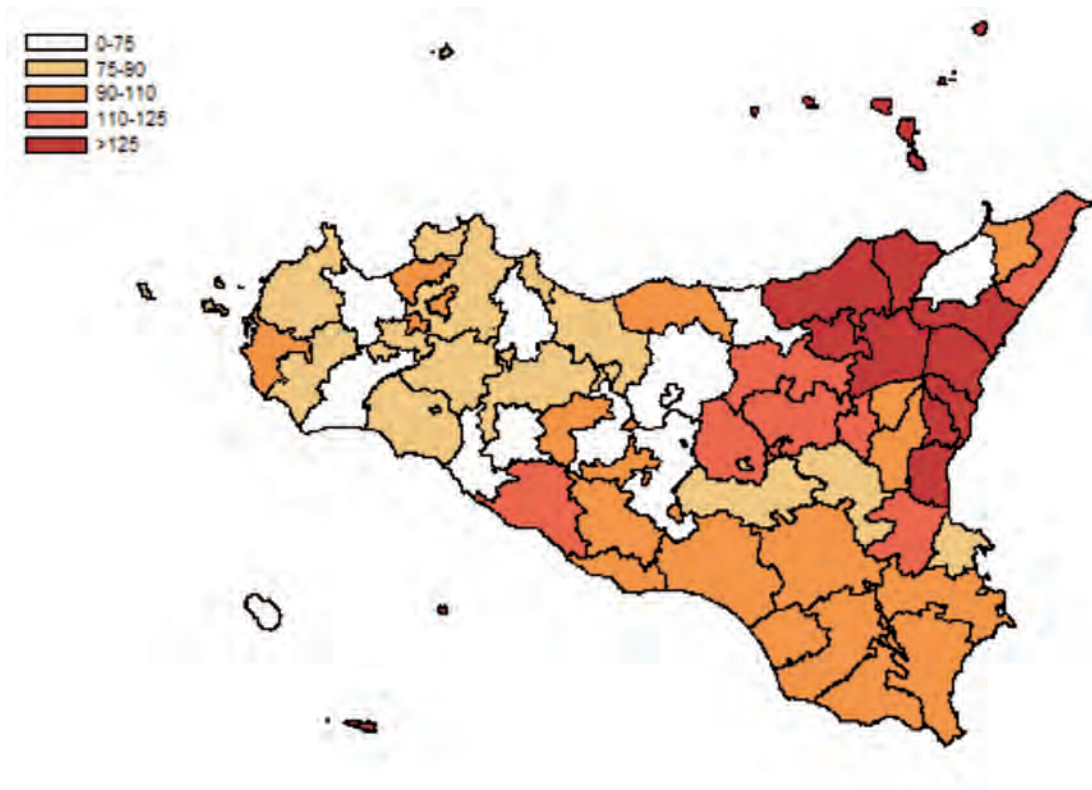


## T. M. dello stomaco (ICD-IX 151)

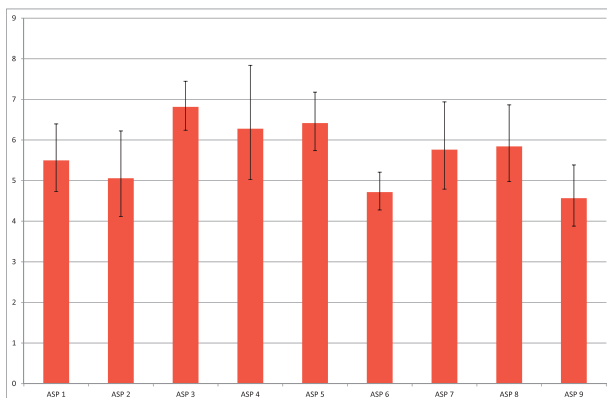
Tabella 6.M Mortalità e andamento temporale dei tassi standardizzati diretti nelle Aziende Sanitarie territoriali e nei distretti della Sicilia (aa 2004-2012)

AZIENDA SANITARIA	Numero medio annuale	Tasso grezzo x100.000	Rischio 0-74 anni x100	Anni di vita persi a 75 anni	Tasso gr. anni di vita persi a 75 anni x1.000	Tasso st. anni di vita persi a 75 anni x1.000	Tasso Standardizzato x 100.000	SMR	Intervalli di confidenza al 95%		Tasso standardizzato x100.000 per periodo di calendario		
									Limite inferiore	Limite superiore	2004-2006	2007-2009	2010-2012
<b>ASP Agrigento</b>	23	9,8	0,4	1062,5	0,5	0,5	5,50	96,0	83,3	110,1	5,6	6,0	4,9
Agrigento	8	11,1	0,5	460,0	0,7	0,6	6,70	117,7	92,7	147,3	5,3	8,5	5,9
Bivona	1	5,4	0,1	32,5	0,4	0,4	2,20	41,2	13,3	96,2	0,7	1,0	5,2
Canicatti	5	10,1	0,4	222,5	0,5	0,5	5,90	95,7	68,7	129,9	7,6	5,8	4,1
Casteltermeni	1	10,3	0,4	92,5	0,9	0,9	5,80	99,4	49,6	177,9	8,4	4,4	4,4
Licata	3	9,2	0,4	100,0	0,3	0,4	5,70	103,1	67,9	150,0	7,9	3,5	5,7
Ribera	1	8,2	0,1	10,0	0,1	0,0	3,00	72,6	38,6	124,2	3,1	3,8	2,0
Sciacca	3	9,1	0,4	145,0	0,4	0,4	5,00	81,9	55,6	116,2	4,1	6,6	4,5
<b>ASP Caltanissetta</b>	12	8,5	0,4	725,0	0,6	0,6	5,10	87,9	72,1	106,2	4,3	5,8	5,0
Caltanissetta	4	7,8	0,3	217,5	0,5	0,5	4,20	73,6	51,0	102,9	3,1	7,3	2,1
Gela	5	8,4	0,5	370,0	0,7	0,6	6,10	105,8	77,7	140,7	5,7	4,7	7,5
Mussomeli	1	9,3	0,2	27,5	0,3	0,2	3,80	74,9	35,9	137,8	2,3	5,0	4,2
San Cataldo	2	9,7	0,4	110,0	0,6	0,6	5,70	90,0	52,4	144,1	4,4	6,5	6,2
<b>ASP Catania</b>	64	11,4	0,4	3062,5	0,6	0,6	6,80	124,5	114,6	135,1	6,8	7,6	6,1
Acireale	8	11,0	0,4	362,5	0,6	0,5	7,00	133,8	104,1	169,3	8,6	5,8	6,8
Adrano	3	9,4	0,3	172,5	0,6	0,6	5,80	110,0	73,6	158,0	6,6	6,7	4,5
Bronte	4	20,7	0,7	195,0	1,1	1,1	11,40	202,9	142,8	279,7	10,0	16,4	7,9
Caltagirone	5	10,5	0,3	247,5	0,6	0,6	5,50	98,0	70,3	132,9	5,4	7,2	4,2
Catania metropolitana	24	12,9	0,5	1077,5	0,6	0,6	7,10	128,1	111,7	146,2	6,6	8,0	6,7
Giarre	6	12,6	0,4	197,5	0,5	0,5	6,80	126,1	93,6	166,2	5,9	7,1	7,0
Gravina	9	10,1	0,5	500,0	0,6	0,6	7,50	131,0	104,0	162,9	7,3	8,7	6,3
Palagonia	2	6,9	0,3	112,5	0,4	0,4	4,40	81,6	49,1	127,4	2,9	6,1	4,2
Paternò	3	8,6	0,4	197,5	0,6	0,6	5,90	107,4	72,4	153,3	8,7	4,5	4,9
<b>ASP Enna</b>	11	11,6	0,4	497,5	0,6	0,6	6,30	110,3	89,3	134,6	6,5	5,5	6,9
Agira	2	11,9	0,4	82,5	0,5	0,5	6,40	121,7	75,3	186,0	6,9	6,5	5,6
Enna	4	13,0	0,4	177,5	0,7	0,6	6,70	120,6	84,0	167,8	8,4	5,9	6,0
Nicosia	2	13,0	0,5	110,0	0,7	0,6	6,70	116,8	72,2	178,5	4,1	6,5	9,8
Piazza Armerina	2	8,6	0,4	127,5	0,6	0,6	5,40	83,3	50,1	130,0	5,4	3,6	7,2
<b>ASP Messina</b>	43	12,7	0,5	1880,0	0,6	0,6	6,40	113,1	102,1	124,9	6,3	6,7	6,3
Barcellona Pozzo di Gotto	3	8,3	0,2	117,5	0,4	0,3	3,90	74,5	49,1	108,3	3,2	5,5	3,1
Lipari	1	16,5	0,9	65,0	1,1	1,0	10,50	174,8	83,7	321,5	12,1	12,7	7,4
Messina metropolitana	19	12,4	0,5	850,0	0,6	0,6	6,40	111,9	95,6	130,3	5,5	7,4	6,4
Milazzo	4	9,7	0,4	167,5	0,5	0,4	5,10	90,6	63,1	126,0	5,0	3,3	7,1
Mistretta	1	7,2	0,3	27,5	0,3	0,3	3,60	54,7	20,0	119,2	4,9	2,5	3,9
Patti	5	19,3	0,6	210,0	0,9	0,8	8,80	156,3	114,0	209,1	10,8	9,2	6,5
S. Agata Militello	6	15,9	0,7	320,0	0,9	0,8	8,80	139,4	105,6	180,7	10,2	8,1	8,5
Taormina	4	14,5	0,4	122,5	0,4	0,4	5,90	125,8	89,9	171,4	6,0	5,1	6,3
<b>ASP Palermo</b>	52	8,0	0,3	2595,0	0,4	0,4	4,70	83,3	75,9	91,2	4,9	4,8	4,4
Bagheria	3	6,3	0,2	120,0	0,3	0,3	4,20	78,6	51,8	114,4	3,1	4,8	4,4
Carini	3	6,6	0,2	42,5	0,1	0,1	4,20	85,1	53,9	127,7	3,9	3,1	5,6
Cefalù	3	12,0	0,3	57,5	0,3	0,2	4,80	96,6	62,5	142,6	7,2	5,6	1,8
Corleone	1	10,5	0,1	55,0	0,4	0,5	4,20	82,0	43,6	140,3	3,6	7,4	1,9
Lercara Friddi	2	10,8	0,2	12,5	0,1	0,0	3,50	86,3	49,3	140,1	4,5	2,7	3,7
Misilmeri	2	5,6	0,1	80,0	0,3	0,3	3,00	57,8	31,6	97,0	2,1	3,7	3,2
Palermo metropolitana	31	8,0	0,4	1945,0	0,6	0,5	5,10	85,4	75,7	96,0	5,2	5,3	4,8
Partinico	3	8,8	0,3	157,5	0,5	0,5	5,20	93,6	63,1	133,6	5,6	4,3	5,9
Petralia Sottana	1	6,7	0,1	2,5	0,0	0,0	1,70	46,9	21,4	89,0	3,0	0,7	1,3
Termini Imerese	3	8,2	0,3	120,0	0,4	0,4	4,30	80,0	51,2	119,0	5,0	4,5	3,8
Lampedusa e Linosa	0	11,3	0,5	2,5	0,1	0,1	7,30	155,6	31,3	454,8	7,4	15,5	0,0
<b>ASP Ragusa</b>	15	9,7	0,4	977,5	0,7	0,7	5,80	98,3	82,6	116,2	5,3	5,9	6,1
Modica	5	9,1	0,4	270,0	0,5	0,5	5,20	92,2	68,0	122,3	6,0	5,2	4,4
Ragusa	6	11,7	0,4	430,0	1,0	1,0	6,50	107,1	80,0	140,5	6,4	5,1	8,1
Vittoria	4	8,4	0,3	277,5	0,6	0,6	5,80	95,6	67,6	131,2	3,3	7,8	5,9
<b>ASP Siracusa</b>	19	9,2	0,4	1175,0	0,6	0,6	5,80	96,0	82,0	111,6	5,9	5,8	5,9
Augusta	2	7,9	0,6	107,5	0,5	0,4	5,70	89,3	52,0	143,0	5,7	7,3	4,3
Lentini	3	11,9	0,6	295,0	1,2	1,1	7,70	112,4	75,8	160,4	4,6	9,5	8,8
Noto	5	8,8	0,5	302,5	0,6	0,6	5,80	95,8	68,7	130,0	4,2	6,7	6,7
Siracusa	9	8,9	0,4	470,0	0,5	0,5	5,30	92,5	73,5	115,0	7,3	4,0	5,0
<b>ASP Trapani</b>	19	8,6	0,3	845,0	0,4	0,4	4,60	80,8	69,2	93,8	4,8	4,3	4,6
Alcamo	3	8,0	0,4	142,5	0,5	0,4	4,30	71,8	46,5	106,0	5,3	4,0	3,8
Castelvetrano	3	8,3	0,4	155,0	0,5	0,5	4,70	73,0	46,8	108,7	4,8	3,4	5,9
Marsala	4	9,5	0,3	222,5	0,5	0,5	5,10	92,7	65,9	126,8	3,5	5,0	6,8
Mazara del Vallo	3	8,2	0,5	127,5	0,4	0,3	4,90	82,8	54,1	121,3	6,3	4,6	3,9
Pantelleria	0	5,7	0,2	2,5	0,1	0,0	2,20	51,3	5,8	185,1	4,5	0,0	2,1
Trapani	6	8,8	0,2	195,0	0,3	0,3	4,30	82,7	62,6	107,1	5,0	4,5	3,6
<b>REGIONE SICILIA</b>	257	9,9	0,4	12820,0	0,5	0,5	5,70				5,7	5,9	5,4

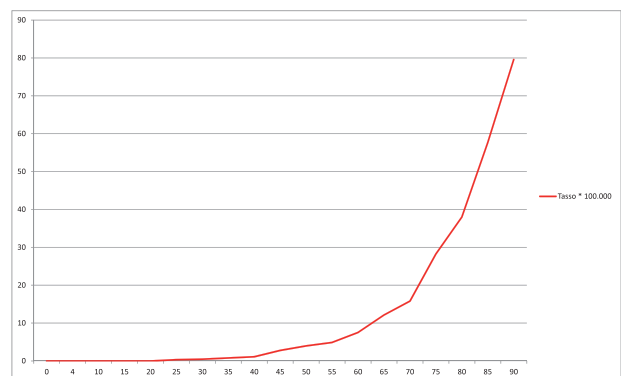
Distribuzione spaziale degli SMR per distretto di residenza  
(aa 2004-2012)



Tasso Standardizzato Diretto per 100.000 ab.  
(aa 2004-2012)



Tasso per età per 100.000 ab.  
(aa 2004-2012)

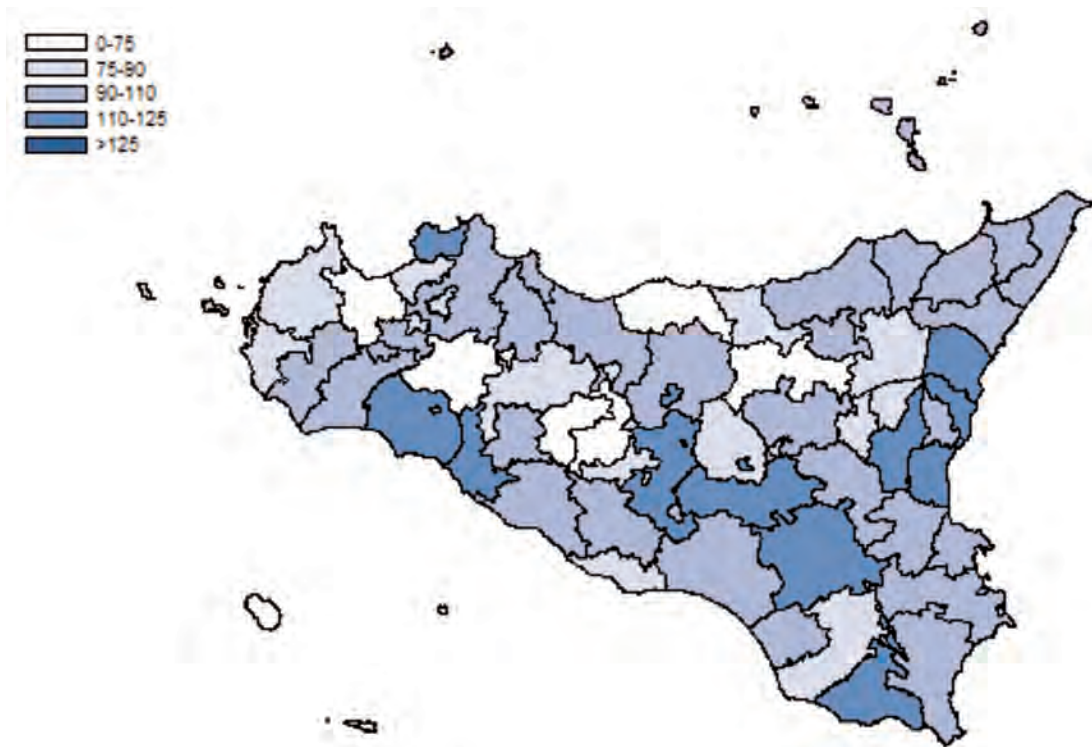


## T. M. del colon (ICD-IX 153)

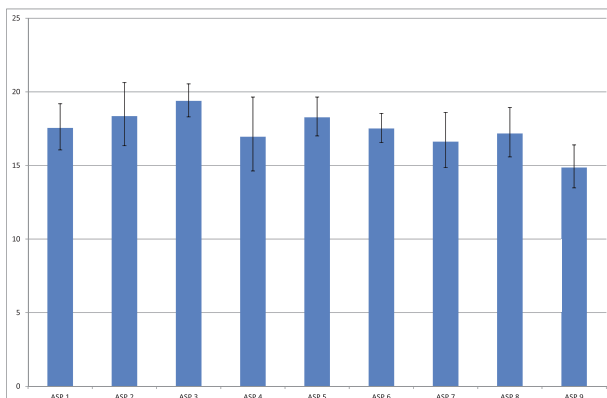
**Tabella 7.M** Mortalità e andamento temporale dei tassi standardizzati diretti nelle Aziende Sanitarie territoriali e nei distretti della Sicilia (aa 2004-2012)

AZIENDA SANITARIA	Numero medio annuale	Tasso grezzo x100.000	Rischio 0-74 anni x100	Anni di vita persi a 75 anni	Tasso gr. anni di vita persi a 75 anni x1.000	Tasso st. anni di vita persi a 75 anni x1.000	Tasso Standardizzato x 100.000	SMR	Intervallo di confidenza al 95%		Tasso standardizzato x100.000 per periodo di calendario		
									Limite inferiore	Limite superiore	2004-2006	2007-2009	2010-2012
<b>ASP Agrigento</b>	59	27,0	1,2	2175,0	1,1	1,0	17,60	99,3	91,0	108,1	17,9	16,2	18,4
Agrigento	16	22,5	1,3	720,0	1,1	1,0	16,90	94,2	79,5	110,7	19,4	14,9	16,5
Bivona	3	34,0	1,2	67,5	0,8	0,6	15,50	91,8	61,5	131,9	18,1	11,1	17,4
Canicatti	11	26,7	1,0	457,5	1,2	1,2	17,40	97,1	78,9	118,2	17,8	15,5	19,8
Casteltermeni	2	19,8	0,9	57,5	0,6	0,5	11,70	69,9	42,7	108,0	7,8	11,4	15,4
Licata	7	21,6	0,8	210,0	0,8	0,8	15,00	87,2	66,3	112,4	9,3	20,0	15,2
Ribera	6	35,5	1,2	222,5	1,5	1,4	19,80	112,9	84,6	147,7	27,4	12,9	17,9
Sciaccia	13	37,5	1,6	440,0	1,4	1,2	21,90	<b>122,3</b>	<b>101,5</b>	<b>146,1</b>	20,3	21,7	23,7
<b>ASP Caltanissetta</b>	34	26,2	1,2	1555,0	1,3	1,3	18,40	102,3	91,2	114,3	16,5	18,3	20,0
Caltanissetta	14	31,9	1,3	517,5	1,3	1,3	20,20	117,0	97,4	139,4	21,0	16,7	22,4
Gela	14	23,8	1,3	755,0	1,4	1,4	19,20	106,6	88,8	126,8	17,8	21,2	18,6
Mussomeli	3	24,6	0,9	120,0	1,2	1,2	14,60	73,1	46,8	108,7	6,2	16,3	21,6
San Cataldo	4	21,0	0,9	162,5	1,0	1,0	13,90	77,0	53,3	107,6	10,3	14,1	16,9
<b>ASP Catania</b>	136	26,0	1,2	5602,5	1,2	1,2	19,40	111,2	105,0	117,6	18,4	20,0	19,7
Acireale	17	25,5	1,5	827,5	1,4	1,3	21,30	119,2	101,0	139,6	21,4	19,0	23,6
Adrano	6	19,3	0,9	172,5	0,6	0,6	14,30	84,8	64,0	110,1	11,7	16,9	13,8
Bronte	4	23,1	0,8	152,5	0,9	0,9	14,00	84,5	59,8	116,0	11,8	15,5	14,6
Caltagirone	13	31,3	1,0	322,5	0,9	0,8	18,30	110,7	91,4	132,9	18,4	16,6	20,2
Catania metropolitana	50	29,5	1,3	2277,5	1,5	1,5	21,50	121,4	110,4	133,1	21,0	23,4	20,0
Giarre	12	28,6	1,2	392,5	1,0	1,0	19,10	111,9	91,7	135,2	17,8	21,5	18,1
Gravina	18	21,2	1,2	895,0	1,2	1,1	18,60	104,6	89,0	122,0	18,2	16,8	20,2
Palagonia	7	22,8	0,9	210,0	0,8	0,8	16,40	98,2	75,1	126,1	12,9	17,3	18,4
Paternò	9	23,1	1,0	352,5	1,0	1,0	19,20	110,1	87,0	137,4	14,3	19,7	23,2
<b>ASP Enna</b>	22	26,0	1,2	1020,0	1,3	1,3	17,00	91,9	79,6	105,6	15,7	18,3	16,8
Agira	5	24,3	1,3	265,0	1,6	1,6	18,50	96,4	69,2	130,8	21,1	22,5	12,6
Enna	7	25,1	1,1	320,0	1,3	1,2	16,50	88,9	68,2	114,0	12,5	18,3	18,6
Nicosia	4	22,4	0,8	132,5	0,9	0,8	11,80	70,1	48,6	98,0	9,9	13,9	11,5
Piazza Armerina	7	31,1	1,4	302,5	1,5	1,5	20,30	111,2	85,2	142,5	20,2	18,2	22,1
<b>ASP Messina</b>	89	28,5	1,2	3797,5	1,3	1,2	18,30	102,1	95,2	109,4	16,8	16,6	21,4
Barcellona Pozzo di Gotto	10	27,8	1,0	317,5	1,0	0,9	17,00	100,6	80,4	124,2	13,3	15,2	22,0
Lipari	2	22,9	1,4	112,5	1,8	1,6	17,20	96,2	52,6	161,5	10,0	16,1	24,6
Messina metropolitana	40	29,0	1,4	1902,5	1,5	1,4	19,70	109,1	98,0	121,0	18,9	16,5	23,3
Milazzo	10	25,4	1,3	442,5	1,3	1,2	17,00	93,2	74,5	115,1	15,3	16,7	19,2
Mistretta	2	28,0	1,5	157,5	2,1	1,9	17,80	80,2	49,6	122,6	16,5	16,3	21,0
Patti	8	31,7	0,9	250,0	1,1	1,0	17,10	101,6	79,0	128,5	19,1	16,3	15,8
S. Agata Militello	10	27,9	1,0	250,0	0,8	0,7	16,00	94,1	75,8	115,6	10,8	18,7	18,7
Taormina	9	31,0	1,3	365,0	1,4	1,3	19,10	104,0	82,3	129,6	19,7	16,5	21,2
<b>ASP Palermo</b>	146	24,2	1,2	6222,5	1,1	1,1	17,50	99,6	94,3	105,2	15,9	18,2	18,2
Bagheria	10	21,3	1,1	370,0	0,9	0,9	17,40	100,1	80,2	123,4	18,3	18,8	15,4
Carini	9	23,8	1,2	460,0	1,4	1,3	19,60	114,6	91,0	142,4	18,4	22,4	18,4
Cefalù	5	23,5	0,7	197,5	1,0	0,9	12,00	71,9	52,6	95,9	8,9	10,8	16,0
Corleone	3	22,6	0,8	95,0	0,8	0,8	12,20	65,1	42,5	95,4	6,3	15,6	14,2
Lercara Friddi	4	27,2	1,0	140,0	1,0	0,9	14,30	76,4	53,8	105,4	11,7	13,1	17,4
Misilmeri	7	27,8	1,1	342,5	1,4	1,4	17,70	101,8	78,9	129,3	21,7	18,1	13,8
Palermo metropolitana	86	24,1	1,3	3762,5	1,2	1,1	18,90	107,6	100,2	115,4	17,6	19,0	19,8
Partinico	7	20,7	0,9	335,0	1,0	1,0	14,20	80,2	62,2	101,9	10,3	17,6	14,6
Petralia Sottana	5	39,5	1,3	162,5	1,3	1,1	18,00	97,9	72,2	129,8	11,7	25,1	17,2
Termini Imerese	8	26,1	0,9	357,5	1,3	1,2	16,70	90,7	71,1	114,1	15,9	16,4	17,7
Lampedusa e Linosa	0	10,4	0,0	0,0	0,0	0,0	11,20	53,0	10,6	154,8	0,0	8,0	19,6
<b>ASP Ragusa</b>	37	24,3	1,1	1477,5	1,1	1,0	16,60	94,6	84,8	105,4	15,9	16,1	17,7
Modica	16	28,7	1,3	767,5	1,5	1,5	19,70	110,4	93,1	129,9	17,5	17,0	24,2
Ragusa	11	22,4	0,8	320,0	0,8	0,7	13,70	79,5	64,3	97,2	13,8	15,3	12,3
Vittoria	11	21,1	1,1	390,0	0,9	0,9	16,10	92,3	74,7	112,8	16,6	15,9	15,7
<b>ASP Siracusa</b>	48	24,2	1,1	2000,0	1,1	1,0	17,20	97,1	88,1	106,8	16,5	16,5	18,3
Augusta	5	22,8	1,2	292,5	1,4	1,3	16,90	95,2	70,2	126,3	14,6	13,6	21,7
Lentini	7	27,9	1,0	250,0	1,1	1,0	16,50	94,9	73,4	120,8	20,2	12,1	18,0
Noto	12	23,2	1,2	465,0	1,0	1,0	17,30	96,6	79,0	117,0	17,1	16,1	18,6
Siracusa	23	24,1	1,0	992,5	1,1	1,0	17,40	98,6	85,6	112,9	15,4	18,8	17,4
<b>ASP Trapani</b>	48	22,8	1,1	2082,5	1,1	1,0	14,90	83,0	75,3	91,2	12,9	14,2	17,4
Alcamo	6	19,7	0,8	250,0	0,8	0,8	11,90	67,9	51,5	87,7	11,7	9,1	15,1
Castelvetrano	9	31,7	1,3	377,5	1,4	1,3	18,50	105,2	83,9	130,2	17,0	16,3	22,1
Marsala	10	22,2	1,2	415,0	1,1	0,9	14,60	79,5	63,7	98,1	14,2	13,7	16,2
Mazara del Vallo	8	23,7	1,0	400,0	1,3	1,3	16,70	93,4	73,1	117,6	11,4	16,8	21,3
Pantelleria	0	11,7	0,3	2,5	0,1	0,0	6,20	41,1	11,1	105,3	4,3	5,2	9,1
Trapani	14	21,0	1,1	637,5	1,1	0,9	14,30	79,8	66,5	94,9	11,6	15,2	16,0
<b>REGIONE SICILIA</b>	618	25,5	1,2	25932,5	1,2	1,1	17,70				16,5	17,5	18,9

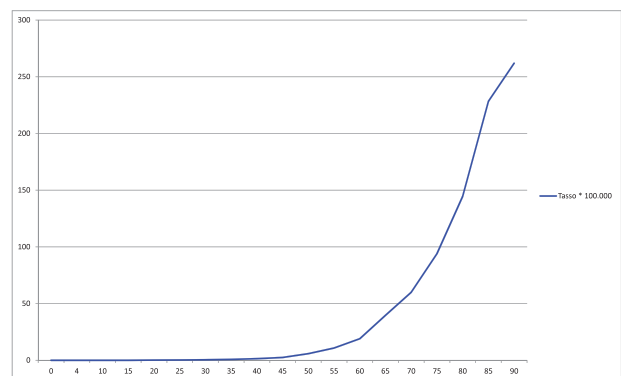
Distribuzione spaziale degli SMR per distretto di residenza  
(aa 2004-2012)



Tasso Standardizzato Diretto per 100.000 ab.  
(aa 2004-2012)



Tasso per età per 100.000 ab.  
(aa 2004-2012)

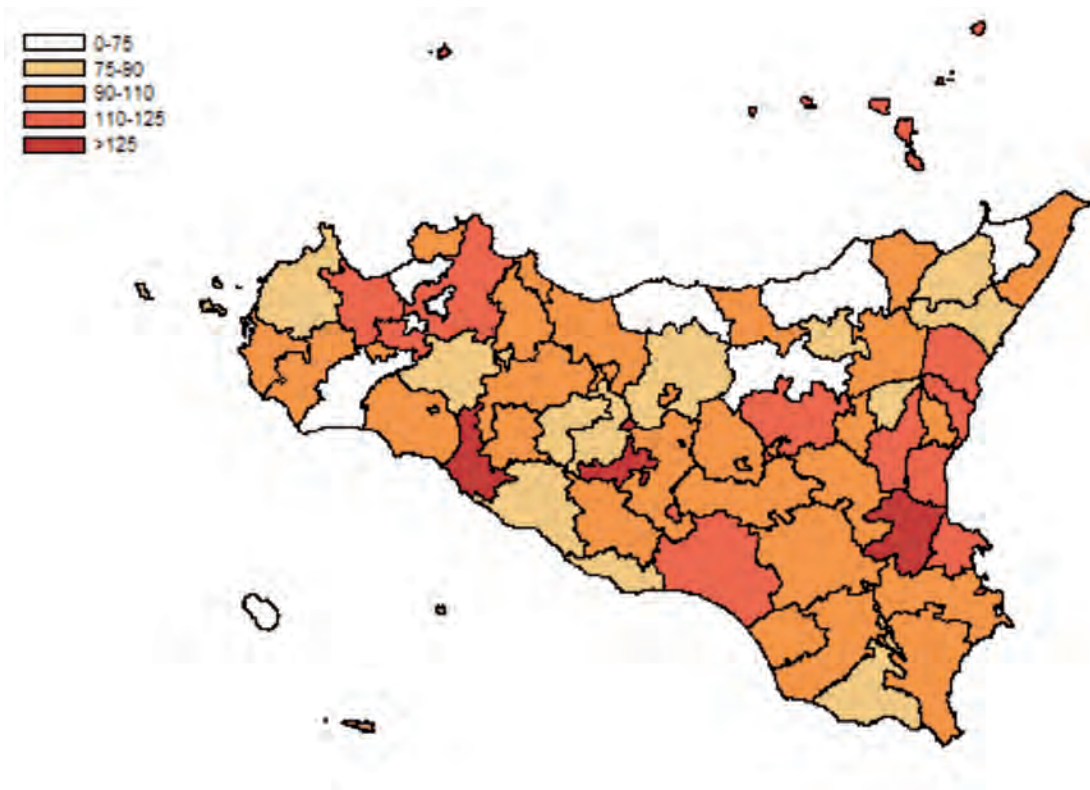


## T. M. del colon (ICD-IX 153)

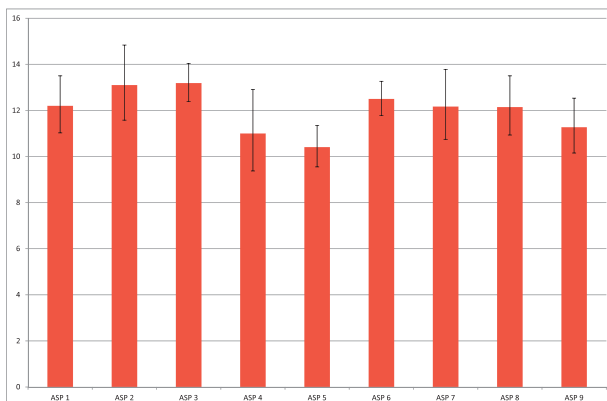
**Tabella 8.M** Mortalità e andamento temporale dei tassi standardizzati diretti nelle Aziende Sanitarie territoriali e nei distretti della Sicilia (aa 2004-2012)

AZIENDA SANITARIA	Numero medio annuale	Tasso grezzo x100.000	Rischio 0-74 anni x100	Anni di vita persi a 75 anni	Tasso gr. anni di vita persi a 75 anni x1.000	Tasso st. anni di vita persi a 75 anni x1.000	Tasso Standardizzato x 100.000	SMR	Intervallo di confidenza al 95%		Tasso standardizzato x100.000 per periodo di calendario		
									Limite inferiore	Limite superiore	2004-2006	2007-2009	2010-2012
<b>ASP Agrigento</b>	51	22,1	0,8	2255,0	1,1	1,0	12,20	97,3	88,6	106,6	11,4	12,7	12,6
Agrigento	14	17,9	0,7	600,0	0,9	0,8	10,60	85,9	71,4	102,5	10,7	9,8	11,4
Bivona	3	32,5	0,9	75,0	0,8	0,7	12,80	109,3	73,7	156,1	11,2	15,1	13,3
Canicatti	10	22,5	1,0	485,0	1,2	1,2	12,80	95,0	76,5	116,6	12,2	14,9	11,6
Casteltermeni	2	18,7	0,7	162,5	1,5	1,5	11,20	81,1	49,5	125,2	14,1	9,9	9,7
Licata	5	16,7	0,7	232,5	0,8	0,8	10,30	84,5	62,5	111,7	11,3	9,8	10,2
Ribera	7	40,1	1,4	360,0	2,3	2,2	21,30	159,6	122,9	203,7	14,3	29,5	19,6
Sciacca	9	24,5	0,7	340,0	1,0	1,0	11,60	99,0	79,0	122,6	9,9	10,3	14,3
<b>ASP Caltanissetta</b>	33	23,0	0,9	1267,5	1,0	0,9	13,10	107,3	95,4	120,3	13,2	13,2	12,8
Caltanissetta	12	24,0	0,8	337,5	0,8	0,7	11,90	101,8	83,3	123,2	9,6	12,5	13,4
Gela	12	19,4	1,1	682,5	1,2	1,2	13,90	110,6	90,7	133,6	15,5	14,9	11,7
Mussomeli	3	24,3	0,5	55,0	0,5	0,4	9,40	86,6	56,5	126,9	9,0	5,4	13,0
San Cataldo	6	31,0	1,1	192,5	1,1	1,0	15,60	127,8	96,0	166,7	19,2	14,4	13,3
<b>ASP Catania</b>	127	22,8	0,8	4797,5	1,0	0,9	13,20	111,9	105,5	118,6	13,1	12,6	13,7
Acireale	15	22,0	0,8	612,5	1,0	1,0	14,40	121,8	102,3	143,9	13,8	12,7	16,8
Adrano	6	16,5	0,6	172,5	0,6	0,6	10,00	87,4	65,1	115,0	8,3	12,1	9,6
Bronte	5	24,0	0,7	157,5	0,9	0,9	12,20	105,5	76,3	142,1	10,7	9,2	16,4
Caltagirone	10	23,2	0,6	285,0	0,7	0,7	10,70	97,3	78,3	119,4	9,9	12,1	10,1
Catania metropolitana	52	27,5	0,9	1820,0	1,1	1,0	14,40	122,2	111,4	133,8	15,3	14,0	13,7
Giarre	11	24,7	0,8	410,0	1,0	1,0	13,40	111,1	90,2	135,4	14,9	10,7	14,7
Gravina	16	17,6	0,8	847,5	1,1	1,0	12,40	104,5	88,0	123,2	13,6	9,8	13,5
Palagonia	5	17,7	0,8	167,5	0,6	0,6	11,40	95,4	70,6	126,1	9,1	9,9	14,3
Paternò	8	19,5	1,0	325,0	0,9	0,9	13,80	110,8	86,0	140,5	9,6	17,6	14,3
<b>ASP Enna</b>	20	22,2	0,7	662,5	0,8	0,7	11,00	94,6	81,4	109,3	9,9	9,6	13,7
Agira	5	26,7	1,0	235,0	1,3	1,3	15,40	122,3	89,9	162,7	12,5	9,3	24,2
Enna	7	23,0	0,9	245,0	0,9	0,8	11,60	95,6	73,3	122,6	11,4	10,4	13,1
Nicosia	3	16,1	0,3	50,0	0,3	0,3	6,30	64,5	42,1	94,5	5,6	7,3	6,1
Piazza Armerina	5	22,2	0,5	132,5	0,6	0,5	10,60	96,2	71,2	127,2	9,5	10,8	12,4
<b>ASP Messina</b>	74	21,7	0,6	2525,0	0,8	0,8	10,40	86,4	79,9	93,2	10,2	9,9	11,0
Barcellona Pozzo di Gotto	7	20,5	0,5	187,5	0,6	0,5	9,40	82,4	63,9	104,7	7,1	10,7	10,2
Lipari	2	23,1	1,6	95,0	1,6	1,5	16,30	110,5	60,4	185,5	9,5	7,8	29,8
Messina metropolitana	34	23,0	0,7	1165,0	0,9	0,8	11,00	92,9	82,8	103,8	10,8	10,8	11,3
Milazzo	7	17,7	0,5	260,0	0,7	0,7	8,80	74,2	57,2	94,8	10,6	8,5	7,5
Mistretta	3	28,8	0,5	77,5	0,9	0,9	11,20	96,9	62,1	144,2	11,6	10,9	10,9
Patti	7	25,2	0,9	242,5	1,0	0,9	12,00	91,0	69,3	117,4	15,0	11,4	9,5
S. Agata Militello	7	17,3	0,5	210,0	0,6	0,5	8,20	67,7	51,9	86,8	6,1	7,2	10,7
Taormina	7	22,5	0,7	287,5	1,0	1,0	11,00	87,0	66,7	111,6	11,8	8,1	13,4
<b>ASP Palermo</b>	142	22,0	0,8	5677,5	1,0	0,9	12,50	103,2	97,6	109,0	12,1	12,6	12,9
Bagheria	9	18,9	0,7	452,5	1,1	1,1	12,90	107,4	85,2	133,4	14,0	11,8	13,0
Carini	6	16,1	0,7	210,0	0,6	0,6	11,10	94,4	71,3	122,6	14,5	9,4	9,9
Cefalù	5	19,7	0,5	87,5	0,4	0,4	7,60	70,3	50,4	95,4	7,4	8,1	7,5
Corleone	3	21,8	0,7	122,5	1,0	0,9	9,90	75,4	49,7	109,8	9,5	7,4	12,8
Lercara Friddi	5	30,3	0,7	145,0	1,0	0,9	12,30	107,7	78,5	144,1	17,9	10,4	8,3
Misilmeri	6	20,1	1,0	240,0	1,0	1,0	12,10	92,7	68,8	122,2	11,2	10,6	14,5
Palermo metropolitana	91	23,1	0,9	3767,5	1,1	1,0	13,60	111,9	104,3	119,8	12,2	14,4	14,2
Partinico	6	15,3	0,7	242,5	0,7	0,7	9,10	73,0	54,5	95,7	5,4	9,0	12,7
Petralia Sottana	4	28,4	0,6	112,5	0,8	0,8	10,40	87,3	61,8	119,8	13,7	11,7	6,2
Termini Imerese	8	23,6	0,8	230,0	0,8	0,7	12,10	103,2	80,3	130,6	14,3	11,1	11,3
Lampedusa e Linosa	0	15,1	1,1	67,5	2,5	2,7	13,70	95,1	25,6	243,5	21,9	0,0	20,3
<b>ASP Ragusa</b>	33	21,1	0,8	1490,0	1,0	1,0	12,20	96,0	85,5	107,5	11,2	13,3	12,0
Modica	11	19,6	0,8	467,5	0,9	0,8	11,00	88,8	72,5	107,7	12,2	10,0	10,9
Ragusa	13	25,9	1,0	570,0	1,3	1,2	13,70	106,1	87,6	127,3	11,6	16,2	13,3
Vittoria	9	18,1	0,7	452,5	1,0	1,0	11,80	93,2	74,1	115,7	9,8	14,0	11,7
<b>ASP Siracusa</b>	44	21,6	0,8	1805,0	1,0	0,9	12,10	101,6	91,9	112,1	12,8	10,0	13,5
Augusta	6	24,3	1,1	307,5	1,4	1,3	15,50	123,8	92,5	162,4	19,6	7,6	19,1
Lentini	9	30,6	1,0	397,5	1,6	1,5	15,70	129,2	102,0	161,5	16,3	8,5	22,1
Noto	10	19,3	1,0	492,5	1,1	1,0	12,30	94,9	76,3	116,6	12,4	12,8	11,9
Siracusa	20	19,6	0,6	607,5	0,7	0,6	10,30	91,7	78,7	106,2	10,6	9,6	10,8
<b>ASP Trapani</b>	48	21,4	0,7	2085,0	1,0	1,0	11,30	90,1	81,8	99,0	10,2	12,0	11,5
Alcamo	10	27,5	0,9	360,0	1,2	1,1	13,90	110,2	88,1	136,1	16,2	16,3	8,7
Castelvetrano	5	15,3	0,5	207,5	0,7	0,7	7,60	59,7	43,3	80,1	6,9	6,8	9,0
Marsala	11	23,3	0,9	627,5	1,5	1,5	13,60	102,4	83,0	125,1	10,2	14,4	16,3
Mazara del Vallo	7	20,1	0,7	360,0	1,1	1,1	11,10	91,5	70,4	116,8	15,4	10,1	8,2
Pantelleria	0	11,5	0,5	10,0	0,3	0,2	5,20	45,7	12,3	117,0	7,8	0,0	8,3
Trapani	15	21,2	0,6	520,0	0,8	0,7	10,70	88,9	74,6	105,1	6,8	12,1	12,6
<b>REGIONE SICILIA</b>	572	22,1	0,8	22565,0	1,0	0,9	12,10	100,0	93,0	107,0	11,8	11,9	12,7

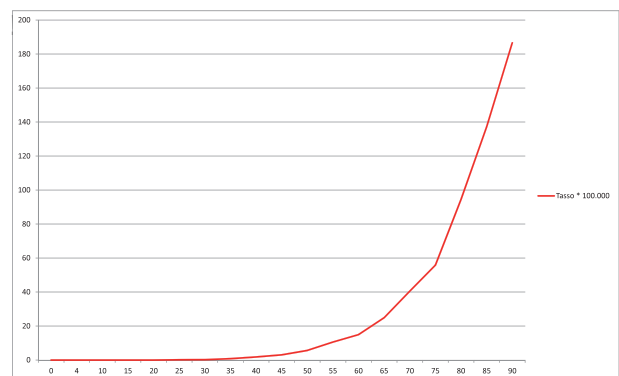
Distribuzione spaziale degli SMR per distretto di residenza  
(aa 2004-2012)



Tasso Standardizzato Diretto per 100.000 ab.  
(aa 2004-2012)



Tasso per età per 100.000 ab.  
(aa 2004-2012)





## T. M. del colon e del retto (ICD-IX 153-154)

Tabella 9.M Mortalità e andamento temporale dei tassi standardizzati diretti nelle Aziende Sanitarie territoriali e nei distretti della Sicilia (aa 2004-2012)

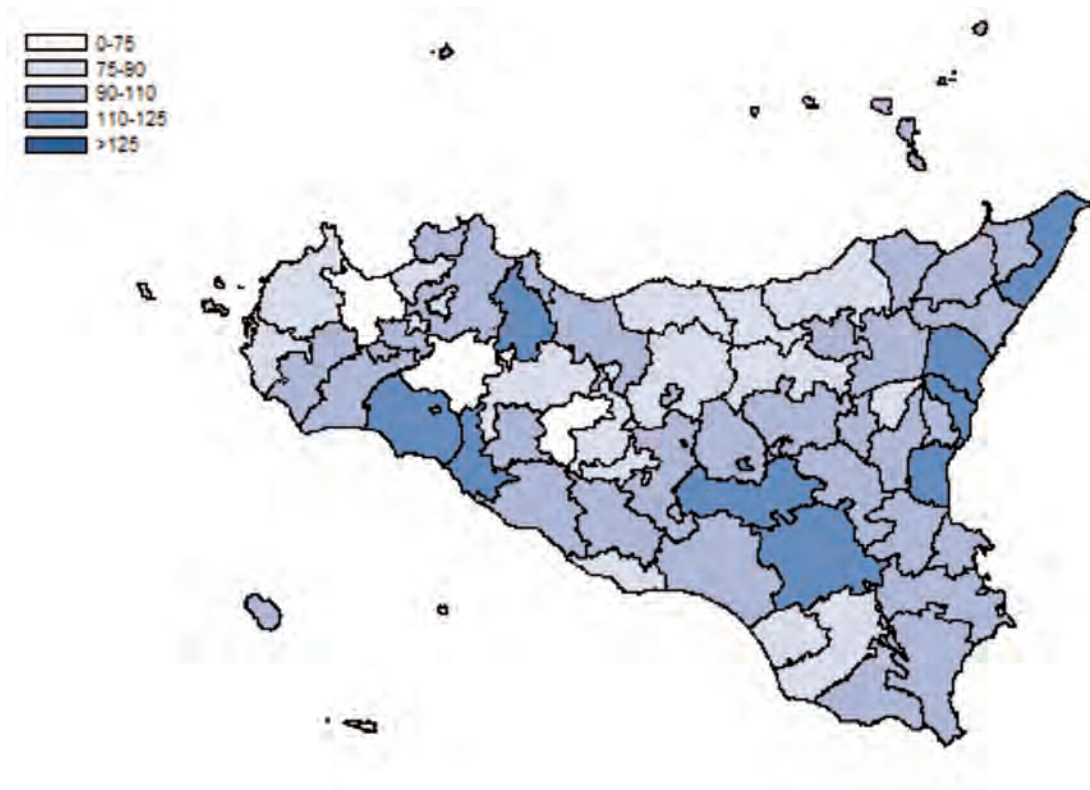
AZIENDA SANITARIA	Numero medio annuale	Tasso grezzo x100.000	Rischio 0-74 anni x100	Anni di vita persi a 75 anni	Tasso gr. anni di vita persi a 75 anni x1.000	Tasso st. anni di vita persi a 75 anni x1.000	Tasso Standardizzato x 100.000	SMR	Intervallo di confidenza al 95%		Tasso standardizzato x100.000 per periodo di calendario		
									Limite inferiore	Limite superiore	2004-2006	2007-2009	2010-2012
<b>ASP Agrigento</b>	72	33,4	1,5	2780,0	1,4	1,3	21,90	97,2	89,9	105,0	21,3	20,6	23,5
Agrigento	20	27,8	1,6	907,5	1,4	1,3	20,90	91,7	78,8	106,1	21,9	19,3	21,4
Bivona	5	49,2	1,9	110,0	1,3	1,0	23,40	105,7	76,1	142,8	22,2	24,0	23,6
Canicatti	13	32,3	1,4	580,0	1,6	1,5	21,50	93,2	77,3	111,5	21,5	18,6	25,3
Casteltermini	3	26,7	1,1	62,5	0,6	0,6	15,00	74,8	49,3	108,8	11,0	14,3	19,2
Licata	8	27,0	1,1	335,0	1,2	1,3	19,20	86,5	67,9	108,6	14,2	25,4	17,5
Ribera	8	46,9	1,5	302,5	2,0	2,0	26,40	118,2	92,2	149,4	32,6	17,6	27,5
Sciacca	15	43,1	1,9	482,5	1,5	1,3	25,00	111,4	93,6	131,5	22,5	24,0	28,4
<b>ASP Caltanissetta</b>	43	32,9	1,6	1980,0	1,7	1,6	23,20	101,8	92,0	112,4	22,3	22,9	24,2
Caltanissetta	16	37,5	1,5	612,5	1,6	1,5	23,80	108,9	92,0	128,0	25,3	19,6	26,0
Gela	18	29,8	1,6	865,0	1,6	1,6	23,70	105,4	89,6	123,1	21,6	26,0	23,6
Mussomeli	4	35,9	1,5	242,5	2,5	2,4	22,60	84,6	58,9	117,6	14,1	26,2	27,7
San Cataldo	5	30,3	1,6	260,0	1,6	1,6	20,80	87,9	65,0	116,2	24,1	18,5	19,3
<b>ASP Catania</b>	172	33,0	1,6	7312,5	1,6	1,5	24,70	111,4	105,9	117,1	23,9	25,5	24,7
Acireale	22	32,4	1,9	1100,0	1,8	1,8	26,90	119,2	103,0	137,2	27,8	24,9	28,3
Adrano	8	25,1	1,2	242,5	0,8	0,9	19,00	87,4	68,5	110,0	16,2	23,1	17,7
Bronte	6	31,5	1,1	212,5	1,3	1,3	19,10	91,7	68,5	120,3	16,2	21,7	18,9
Caltagirone	16	40,3	1,4	430,0	1,2	1,1	23,90	112,9	95,4	132,6	24,1	20,6	27,1
Catania metropolitana	62	36,7	1,7	2837,5	1,9	1,8	26,80	119,3	109,7	129,6	27,1	27,9	25,3
Giarre	15	36,3	1,8	620,0	1,7	1,5	25,30	112,4	94,3	133,0	22,6	31,1	22,5
Gravina	23	27,2	1,5	1135,0	1,5	1,4	23,80	105,9	91,9	121,3	24,5	21,8	25,0
Palagonia	9	31,0	1,4	277,5	1,0	1,0	22,40	105,6	84,1	130,9	18,8	23,6	23,7
Paternò	10	27,6	1,3	457,5	1,4	1,4	22,80	103,7	83,7	127,0	17,4	23,9	26,5
<b>ASP Enna</b>	30	35,1	1,6	1340,0	1,7	1,7	22,90	98,4	87,0	110,9	24,0	22,7	22,2
Agira	6	33,8	1,9	375,0	2,2	2,2	25,60	106,0	80,3	137,3	34,0	25,9	18,6
Enna	9	34,4	1,5	395,0	1,6	1,4	22,20	96,5	77,1	119,3	18,9	22,2	25,6
Nicosia	5	32,3	1,1	175,0	1,2	1,1	17,10	80,2	59,3	106,0	19,3	18,0	14,1
Piazza Armerina	9	39,1	1,9	395,0	2,0	2,0	25,80	110,8	87,6	138,3	25,9	24,3	26,6
<b>ASP Messina</b>	115	36,6	1,6	5042,5	1,8	1,6	23,50	103,7	97,5	110,3	22,3	21,8	26,4
Barcellona Pozzo di Gotto	12	33,7	1,2	397,5	1,3	1,2	20,80	96,3	78,7	116,7	16,6	19,5	25,8
Lipari	2	31,1	1,6	157,5	2,6	2,3	23,60	103,0	62,0	160,8	19,8	19,4	30,9
Messina metropolitana	51	37,0	1,7	2387,5	1,9	1,8	25,00	110,2	100,3	120,7	24,8	21,6	28,5
Milazzo	14	36,0	1,6	667,5	2,0	1,8	23,90	104,5	86,8	124,8	24,1	21,1	26,7
Mistretta	3	37,3	2,1	185,0	2,5	2,2	23,10	84,9	56,4	122,7	18,6	23,1	28,7
Patti	10	41,4	1,3	367,5	1,7	1,5	22,70	105,0	84,5	129,1	24,8	22,3	21,0
S. Agata Militello	12	33,4	1,3	402,5	1,2	1,1	19,90	89,3	73,3	107,7	14,9	21,5	23,1
Taormina	11	40,4	1,7	477,5	1,9	1,7	24,90	107,4	87,7	130,3	23,9	26,4	24,7
<b>ASP Palermo</b>	181	30,1	1,5	7900,0	1,5	1,4	21,90	97,8	93,1	102,7	20,5	22,5	22,5
Bagheria	13	27,6	1,4	515,0	1,3	1,3	22,40	102,6	84,5	123,3	22,8	24,6	20,1
Carini	11	28,5	1,5	537,5	1,6	1,6	23,40	108,2	87,8	132,0	24,1	26,6	20,1
Cefalù	7	32,7	1,0	257,5	1,3	1,2	16,90	79,3	61,1	101,3	10,7	17,7	22,1
Corleone	4	29,5	1,1	155,0	1,3	1,3	16,30	67,6	46,8	94,5	7,1	16,6	25,3
Lercara Friddi	5	35,3	1,1	180,0	1,3	1,2	17,90	78,7	58,0	104,4	13,6	15,8	23,6
Misilmeri	10	38,2	1,5	412,5	1,7	1,7	24,40	110,8	89,3	135,8	28,3	26,3	19,4
Palermo metropolitana	105	29,4	1,6	4795,0	1,5	1,4	23,30	103,9	97,4	110,7	21,9	23,1	24,6
Partinico	9	25,6	1,3	400,0	1,2	1,2	17,80	78,7	62,6	97,5	16,2	21,1	16,2
Petralia Sottana	6	43,6	1,5	185,0	1,5	1,3	20,10	85,9	64,3	112,4	15,2	27,7	17,2
Termini Imerese	10	32,9	1,4	462,5	1,7	1,5	21,30	90,5	73,0	111,0	24,8	20,4	18,9
Lampedusa e Linosa	0	10,4	0,0	0,0	0,0	0,0	11,20	41,7	8,4	122,0	0,0	8,0	19,6
<b>ASP Ragusa</b>	46	30,3	1,4	2037,5	1,5	1,4	21,10	93,3	84,5	102,7	20,4	21,4	21,2
Modica	19	34,5	1,6	995,0	2,0	1,9	24,00	104,9	89,9	121,8	21,9	22,0	27,6
Ragusa	14	30,5	1,2	470,0	1,1	1,0	19,00	85,5	71,4	101,6	18,2	23,0	16,2
Vittoria	13	25,3	1,3	572,5	1,3	1,3	19,80	87,6	72,2	105,2	21,1	18,8	19,1
<b>ASP Siracusa</b>	60	30,5	1,4	2690,0	1,5	1,4	21,80	96,6	88,6	105,1	22,1	21,3	22,0
Augusta	6	27,6	1,6	375,0	1,8	1,6	20,60	90,8	68,9	117,4	19,3	14,6	27,2
Lentini	10	38,0	1,3	365,0	1,5	1,4	22,80	102,5	82,4	125,9	31,9	18,1	19,7
Noto	14	27,6	1,5	650,0	1,4	1,4	21,10	90,9	75,7	108,3	21,4	20,2	21,7
Siracusa	30	30,7	1,4	1300,0	1,5	1,4	22,20	99,0	87,5	111,7	20,1	24,6	21,6
<b>ASP Trapani</b>	63	29,8	1,4	2752,5	1,5	1,3	19,40	85,7	78,8	93,1	17,8	18,9	21,6
Alcamo	9	26,8	1,1	310,0	1,1	1,0	16,10	73,3	58,0	91,3	15,6	15,4	17,6
Castelvetrano	11	37,0	1,6	425,0	1,6	1,4	21,40	97,2	78,9	118,5	19,3	17,3	27,5
Marsala	12	28,6	1,5	562,5	1,4	1,3	18,60	81,0	66,7	97,4	15,6	20,3	20,0
Mazara del Vallo	11	31,6	1,4	555,0	1,8	1,8	22,70	98,5	79,7	120,2	18,8	22,4	26,1
Pantelleria	1	38,0	1,3	57,5	1,7	1,6	22,60	105,7	56,2	180,8	25,6	26,0	16,8
Trapani	18	27,5	1,4	842,5	1,4	1,3	18,80	82,4	70,4	96,0	18,0	18,1	20,3
<b>REGIONE SICILIA</b>	782	32,2	1,5	33835,0	1,5	1,5	22,50				21,6	22,3	23,4



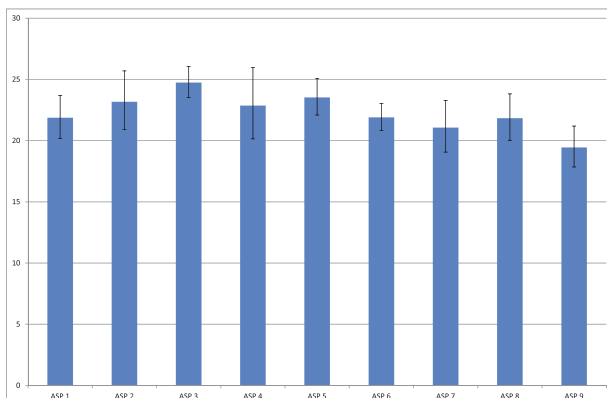
## Uomini

## T. M. del colon e del retto (ICD-IX 153-154)

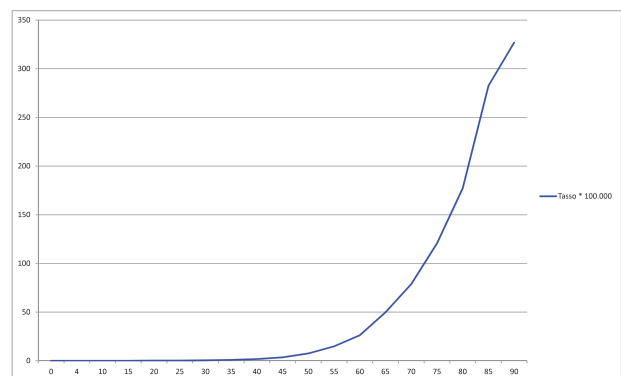
Distribuzione spaziale degli SMR per distretto di residenza  
(aa 2004-2012)



Tasso Standardizzato Diretto per 100.000 ab.  
(aa 2004-2012)



Tasso per età per 100.000 ab.  
(aa 2004-2012)



## T. M. del colon e del retto (ICD-IX 153-154)

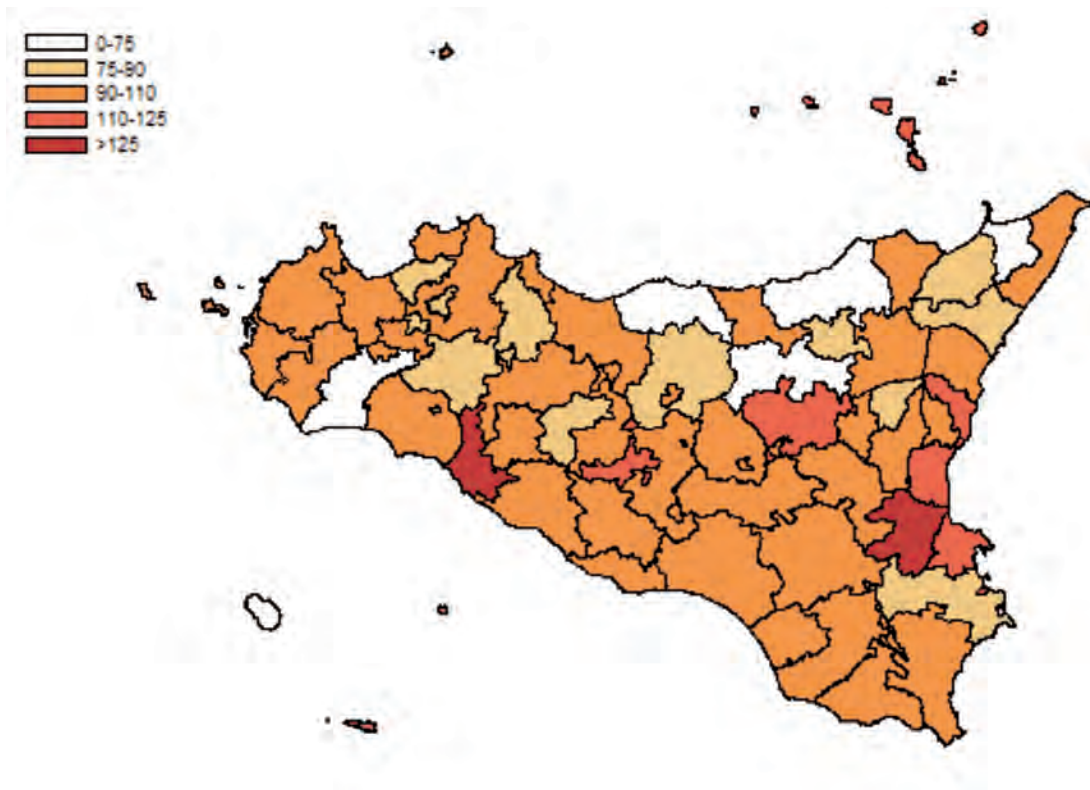
Tabella 10.M Mortalità e andamento temporale dei tassi standardizzati diretti nelle Aziende Sanitarie territoriali e nei distretti della Sicilia (aa 2004-2012)

AZIENDA SANITARIA	Numero medio annuale	Tasso grezzo x100.000	Rischio 0-74 anni x100	Anni di vita persi a 75 anni	Tasso gr. anni di vita persi a 75 anni x1.000	Tasso st. anni di vita persi a 75 anni x1.000	Tasso Standardizzato x 100.000	SMR	Intervalli di confidenza al 95%		Tasso standardizzato x100.000 per periodo di calendario		
									Limite inferiore	Limite superiore	2004-2006	2007-2009	2010-2012
<b>ASP Agrigento</b>	61	26,5	0,9	2527,5	1,2	1,2	14,30	96,7	88,8	105,1	13,6	14,4	15,1
Agrigento	17	22,7	0,8	747,5	1,1	1,0	13,40	90,5	76,8	105,8	13,0	12,8	14,4
Bivona	4	39,0	1,1	105,0	1,1	1,0	16,10	109,0	76,3	150,9	14,8	18,9	15,9
Canicatti	12	25,7	1,1	507,5	1,3	1,2	14,20	90,1	73,6	109,2	13,6	14,9	14,3
Casteltermini	3	23,4	0,7	162,5	1,5	1,5	13,00	84,2	54,5	124,3	17,2	12,9	9,7
Licata	7	21,5	0,9	255,0	0,9	0,8	12,90	90,2	69,3	115,3	14,6	11,9	12,6
Ribera	8	43,3	1,4	360,0	2,3	2,2	22,20	<b>142,9</b>	<b>111,1</b>	<b>180,8</b>	16,0	30,2	20,0
Sciacca	11	28,9	0,8	390,0	1,1	1,1	13,60	96,9	78,7	118,0	12,1	10,6	17,9
<b>ASP Caltanissetta</b>	38	26,7	1,1	1545,0	1,2	1,1	15,40	103,7	92,9	115,3	15,7	16,0	14,2
Caltanissetta	14	27,9	0,9	432,5	1,0	0,9	14,10	98,2	81,5	117,2	12,2	14,6	15,3
Gela	14	22,6	1,3	777,5	1,4	1,4	16,30	107,1	89,2	127,5	17,9	18,3	12,8
Mussomeli	4	30,8	0,7	127,5	1,2	1,1	12,80	91,3	62,8	128,2	11,7	11,0	14,4
San Cataldo	7	34,4	1,2	207,5	1,2	1,1	17,20	117,9	90,0	151,8	22,2	15,5	13,8
<b>ASP Catania</b>	153	27,4	1,0	5865,0	1,2	1,1	15,90	<b>111,5</b>	<b>105,7</b>	<b>117,6</b>	16,3	14,7	16,6
Acireale	19	27,1	1,0	737,5	1,2	1,2	17,50	<b>124,5</b>	<b>106,5</b>	<b>144,6</b>	18,8	14,4	20,0
Adrano	7	20,1	0,7	245,0	0,8	0,8	12,30	88,2	67,6	113,1	10,7	14,1	12,2
Bronte	5	27,4	0,9	257,5	1,4	1,4	14,80	99,8	73,8	131,9	12,8	9,2	21,9
Caltagirone	12	28,5	0,8	377,5	1,0	0,9	13,50	99,4	81,8	119,6	12,6	14,7	13,2
Catania metropolitana	61	32,6	1,1	2145,0	1,3	1,2	17,10	<b>120,2</b>	<b>110,3</b>	<b>130,6</b>	18,0	16,5	16,7
Giarre	13	29,3	1,0	502,5	1,3	1,2	16,10	109,1	90,2	130,9	18,7	11,5	18,2
Gravina	19	21,6	0,9	987,5	1,2	1,1	15,10	106,3	91,0	123,3	16,3	12,6	16,2
Palagonia	7	22,8	1,0	237,5	0,9	0,8	14,50	101,8	78,2	130,2	15,3	12,3	15,3
Paternò	9	22,4	1,2	375,0	1,1	1,1	15,80	105,4	83,3	131,6	12,3	20,7	14,9
<b>ASP Enna</b>	25	26,7	0,8	852,5	1,0	0,9	13,30	94,3	82,3	107,6	12,6	12,1	15,6
Agira	6	30,7	1,1	260,0	1,5	1,4	17,50	116,7	87,6	152,2	15,9	9,3	27,0
Enna	8	27,8	1,0	272,5	1,0	0,9	13,80	96,0	75,5	120,4	14,1	12,5	15,0
Nicosia	4	22,3	0,6	142,5	0,9	0,8	10,10	74,2	51,9	102,7	9,2	14,0	6,9
Piazza Armerina	6	25,4	0,6	177,5	0,8	0,8	12,30	91,3	69,0	118,6	11,0	12,5	14,3
<b>ASP Messina</b>	92	27,3	0,8	3317,5	1,1	1,0	13,20	<b>90,1</b>	<b>84,1</b>	<b>96,4</b>	13,3	12,7	13,5
Barcellona Pozzo di Gotto	9	24,8	0,6	252,5	0,8	0,7	11,50	82,7	65,7	102,8	9,9	12,7	11,8
Lipari	2	29,7	1,9	130,0	2,1	2,0	20,70	117,9	69,9	186,4	12,1	16,6	32,1
Messina metropolitana	45	29,9	0,9	1617,5	1,2	1,1	14,60	100,2	90,7	110,5	14,5	14,3	14,8
Milazzo	8	20,8	0,6	330,0	0,9	0,9	10,50	<b>72,2</b>	<b>56,8</b>	<b>90,5</b>	12,5	10,4	9,0
Mistretta	3	33,6	0,6	95,0	1,1	1,1	13,10	93,9	62,4	135,7	15,8	11,6	11,6
Patti	9	33,8	1,1	302,5	1,3	1,2	15,70	101,2	80,1	126,1	18,9	13,3	14,5
S. Agata Militello	8	20,4	0,5	247,5	0,7	0,6	9,60	<b>66,2</b>	<b>51,9</b>	<b>83,2</b>	7,3	9,4	11,7
Taormina	8	27,3	0,8	342,5	1,2	1,2	13,30	87,4	68,7	109,5	15,5	11,1	13,8
<b>ASP Palermo</b>	168	26,0	1,0	7015,0	1,2	1,1	15,00	101,5	96,4	106,7	15,2	14,9	14,9
Bagheria	11	22,8	0,9	525,0	1,2	1,2	15,60	107,7	87,5	131,3	18,1	15,6	13,6
Carini	7	18,9	0,8	250,0	0,7	0,7	13,00	92,3	71,4	117,4	17,4	11,4	11,1
Cefalù	5	23,5	0,5	90,0	0,4	0,4	8,80	<b>69,7</b>	<b>51,6</b>	<b>92,2</b>	8,4	8,6	9,5
Corleone	4	28,3	1,0	197,5	1,6	1,5	13,70	81,2	56,6	113,0	13,3	9,3	18,3
Lercara Friddi	5	33,0	0,7	157,5	1,1	1,0	13,50	97,4	72,1	128,8	19,8	11,7	8,8
Misilmeri	6	21,7	1,1	277,5	1,1	1,1	13,20	83,1	62,4	108,4	12,7	10,6	15,9
Palermo metropolitana	107	27,4	1,1	4597,5	1,3	1,2	16,20	<b>109,8</b>	<b>102,9</b>	<b>116,9</b>	15,3	16,9	16,5
Partinico	7	19,1	0,8	325,0	1,0	0,9	11,40	<b>75,7</b>	<b>58,5</b>	<b>96,5</b>	9,3	10,8	13,9
Petralia Sottana	5	32,9	0,8	162,5	1,2	1,2	12,60	84,0	61,0	112,7	19,3	12,1	6,7
Termini Imerese	9	29,1	1,0	345,0	1,2	1,1	15,40	105,5	84,3	130,5	19,0	14,3	13,4
Lampedusa e Linosa	1	22,6	1,9	87,5	3,3	3,4	20,80	118,3	43,2	257,6	33,1	10,3	20,3
<b>ASP Ragusa</b>	42	26,5	1,0	1810,0	1,3	1,2	15,10	100,2	90,3	110,8	14,3	16,5	14,4
Modica	14	24,7	0,9	590,0	1,1	1,1	13,80	93,0	77,7	110,5	14,2	14,1	13,2
Ragusa	16	32,0	1,1	665,0	1,5	1,4	16,50	108,7	91,6	128,1	15,2	19,1	15,2
Vittoria	12	23,2	1,0	555,0	1,2	1,2	15,00	99,0	81,0	119,9	14,0	16,6	14,5
<b>ASP Siracusa</b>	52	25,3	0,9	2110,0	1,1	1,0	14,30	98,8	90,0	108,2	15,6	11,3	15,8
Augusta	7	27,5	1,2	330,0	1,5	1,4	17,40	116,5	88,7	150,3	23,4	8,6	20,2
Lentini	10	36,5	1,2	485,0	1,9	1,8	19,00	<b>128,2</b>	<b>103,3</b>	<b>157,2</b>	18,4	11,3	27,2
Noto	12	22,3	1,1	595,0	1,3	1,2	14,30	91,0	74,3	110,2	17,2	13,1	13,0
Siracusa	23	23,2	0,7	700,0	0,8	0,7	12,10	89,7	78,0	102,7	12,3	11,1	12,9
<b>ASP Trapani</b>	59	26,3	0,9	2482,5	1,2	1,2	13,80	91,8	84,1	100,0	13,3	14,2	13,9
Alcamo	11	31,6	1,0	415,0	1,3	1,2	16,00	105,3	85,6	128,2	18,5	17,5	11,5
Castelvetrano	6	19,8	0,7	300,0	1,0	1,0	10,30	<b>64,2</b>	<b>48,6</b>	<b>83,1</b>	8,4	8,8	13,7
Marsala	13	29,4	1,2	745,0	1,8	1,7	17,00	107,2	88,9	128,0	13,5	18,0	19,6
Mazara del Vallo	8	23,9	0,8	377,5	1,2	1,1	12,80	90,1	71,0	112,8	18,5	11,4	9,2
Pantelleria	1	14,3	0,5	10,0	0,3	0,2	6,30	47,4	15,3	110,7	11,2	0,0	8,3
Trapani	19	26,4	0,8	635,0	1,0	0,9	13,30	92,1	78,8	107,0	10,9	14,7	14,1
<b>REGIONE SICILIA</b>	<b>690</b>	<b>26,6</b>	<b>1,0</b>	<b>27525,0</b>	<b>1,2</b>	<b>1,1</b>	<b>14,60</b>				<b>14,7</b>	<b>14,2</b>	<b>15,0</b>

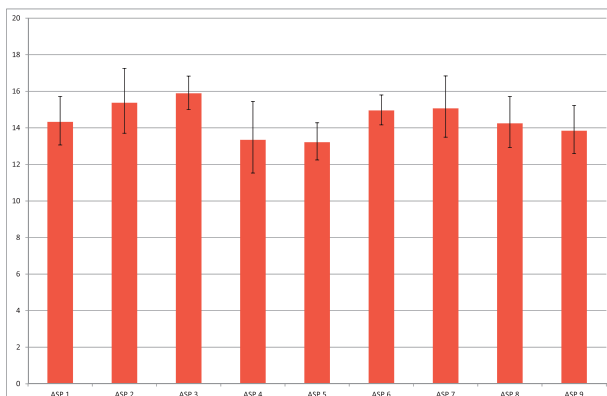
## Donne

## T. M. del colon e del retto (ICD-IX 153-154)

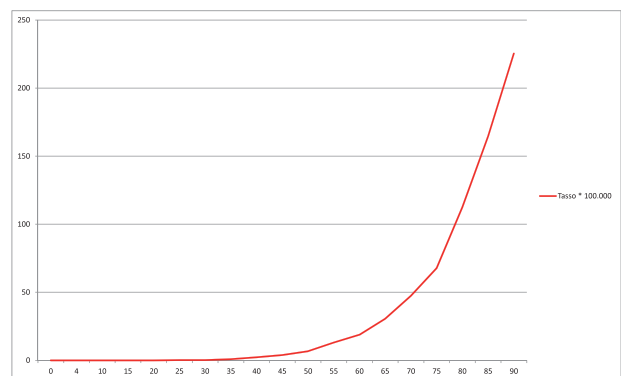
Distribuzione spaziale degli SMR per distretto di residenza  
(aa 2004-2012)



Tasso Standardizzato Diretto per 100.000 ab.  
(aa 2004-2012)



Tasso per età per 100.000 ab.  
(aa 2004-2012)



## T. M. del retto, giunzione rettosigmoidea ed ano (ICD-IX 154)

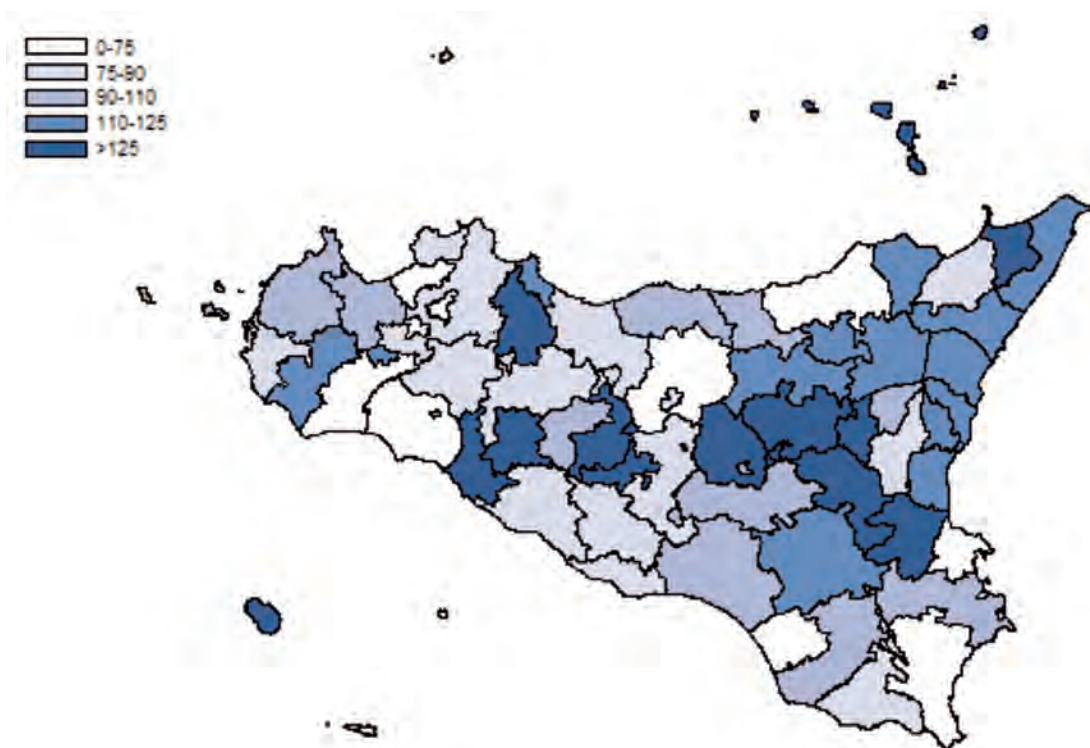
Tabella 11.M Mortalità e andamento temporale dei tassi standardizzati diretti nelle Aziende Sanitarie territoriali e nei distretti della Sicilia (aa 2004-2012)

AZIENDA SANITARIA	Numero medio annuale	Tasso grezzo x100.000	Rischio 0-74 anni x100	Anni di vita persi a 75 anni	Tasso gr. anni di vita persi a 75 anni x1.000	Tasso st. anni di vita persi a 75 anni x1.000	Tasso Standardizzato x 100.000	SMR	Intervalli di confidenza al 95%		Tasso standardizzato x100.000 per periodo di calendario		
									Limite inferiore	Limite superiore	2004-2006	2007-2009	2010-2012
<b>ASP Agrigento</b>	14	6,4	0,3	605,0	0,3	0,3	4,30	89,5	74,5	106,7	3,4	4,3	5,1
Agrigento	4	5,2	0,3	187,5	0,3	0,3	4,00	82,6	57,2	115,4	2,5	4,4	4,9
Bivona	1	15,2	0,7	42,5	0,5	0,4	7,90	159,2	84,7	272,2	4,1	12,9	6,1
Canicattì	2	5,7	0,4	122,5	0,3	0,3	4,10	78,5	48,6	120,0	3,7	3,1	5,5
Casteltermini	1	6,9	0,2	5,0	0,0	0,0	3,30	93,2	37,3	192,0	3,2	3,0	3,9
Licata	2	5,5	0,3	125,0	0,5	0,5	4,10	83,9	46,9	138,4	4,9	5,3	2,3
Ribera	2	11,4	0,4	80,0	0,5	0,6	6,60	138,6	80,7	222,0	5,2	4,7	9,6
Sciacca	2	5,6	0,2	42,5	0,1	0,1	3,10	69,5	41,2	109,9	2,1	2,3	4,6
<b>ASP Caltanissetta</b>	9	6,8	0,4	425,0	0,4	0,3	4,80	100,0	79,3	124,5	5,8	4,5	4,1
Caltanissetta	2	5,6	0,3	95,0	0,2	0,2	3,60	78,3	49,0	118,5	4,3	2,9	3,6
Gela	4	6,0	0,3	110,0	0,2	0,2	4,60	100,8	68,9	142,3	3,8	4,8	5,0
Mussomeli	1	11,3	0,6	122,5	1,3	1,2	8,00	128,8	64,2	230,5	7,9	9,9	6,0
San Cataldo	2	9,3	0,7	97,5	0,6	0,6	7,00	129,3	72,3	213,2	13,8	4,4	2,4
<b>ASP Catania</b>	36	7,0	0,4	1710,0	0,4	0,4	5,40	112,1	100,3	125,0	5,6	5,5	5,0
Acireale	5	6,8	0,4	272,5	0,5	0,4	5,60	119,4	85,7	161,9	6,4	5,9	4,7
Adrano	2	5,9	0,3	70,0	0,2	0,3	4,80	97,6	56,8	156,3	4,5	6,1	3,9
Bronte	2	8,5	0,2	60,0	0,4	0,4	5,10	119,1	65,1	199,9	4,4	6,2	4,4
Caltagirone	4	9,0	0,5	107,5	0,3	0,3	5,70	121,2	83,4	170,3	5,8	4,0	6,9
Catania metropolitana	12	7,2	0,4	560,0	0,4	0,4	5,30	111,5	91,7	134,4	6,1	4,5	5,3
Giarre	3	7,7	0,6	227,5	0,6	0,6	6,20	114,4	76,6	164,3	4,7	9,5	4,4
Gravina	5	6,1	0,3	240,0	0,3	0,3	5,20	110,8	81,1	147,8	6,2	5,1	4,8
Palagonia	2	8,2	0,5	67,5	0,3	0,2	6,00	133,6	83,7	202,2	5,9	6,3	5,3
Paternò	2	4,4	0,3	105,0	0,3	0,3	3,60	79,4	44,4	131,0	3,1	4,2	3,2
<b>ASP Enna</b>	8	9,1	0,4	320,0	0,4	0,4	5,90	123,0	95,9	155,4	8,3	4,4	5,4
Agira	2	9,5	0,6	110,0	0,7	0,7	7,10	142,3	81,3	231,1	12,9	3,4	6,0
Enna	3	9,3	0,4	75,0	0,3	0,3	5,80	125,1	79,3	187,7	6,4	3,9	7,0
Nicosia	2	9,9	0,3	42,5	0,3	0,3	5,30	118,9	66,5	196,1	9,5	4,1	2,6
Piazza Armerina	2	8,0	0,4	92,5	0,5	0,5	5,50	109,3	62,4	177,4	5,7	6,1	4,6
<b>ASP Messina</b>	25	8,1	0,3	1245,0	0,4	0,4	5,30	109,9	96,1	125,2	5,6	5,2	5,1
Barcellona Pozzo di Gotto	2	5,8	0,2	80,0	0,3	0,2	3,80	79,9	47,3	126,3	3,3	4,3	3,8
Lipari	1	8,2	0,2	45,0	0,7	0,7	6,40	128,1	41,3	299,0	9,8	3,3	6,2
Messina metropolitana	11	8,0	0,3	485,0	0,4	0,4	5,30	114,2	92,8	139,1	5,9	5,1	5,1
Milazzo	4	10,6	0,4	225,0	0,7	0,6	6,90	147,5	103,3	204,1	8,8	4,4	7,5
Mistretta	1	9,3	0,6	27,5	0,4	0,3	5,30	102,9	41,2	212,0	2,1	6,7	7,6
Patti	2	9,7	0,4	117,5	0,5	0,5	5,60	118,3	73,2	180,8	5,7	6,0	5,2
S. Agata Militello	2	5,5	0,3	152,5	0,5	0,4	3,90	70,9	42,0	112,1	4,1	2,9	4,4
Taormina	3	9,4	0,4	112,5	0,4	0,4	5,90	120,3	77,1	179,0	4,2	9,9	3,5
<b>ASP Palermo</b>	35	5,9	0,3	1677,5	0,3	0,3	4,40	90,9	81,1	101,4	4,6	4,3	4,3
Bagheria	3	6,4	0,3	145,0	0,4	0,4	5,00	111,9	73,0	163,9	4,5	5,8	4,7
Carini	2	4,7	0,2	77,5	0,2	0,2	3,80	84,5	48,3	137,3	5,7	4,3	1,8
Cefalù	2	9,2	0,3	60,0	0,3	0,3	4,90	107,7	63,8	170,2	1,8	6,9	6,0
Corleone	1	6,9	0,3	60,0	0,5	0,5	4,10	77,5	33,4	152,7	0,8	1,0	11,0
Lercara Friddi	1	8,1	0,1	40,0	0,3	0,3	3,60	87,4	43,6	156,5	2,0	2,7	6,2
Misilmeri	3	10,4	0,4	70,0	0,3	0,3	6,60	144,9	93,8	214,0	6,5	8,1	5,6
Palermo metropolitana	19	5,4	0,3	1032,5	0,3	0,3	4,40	89,9	77,0	104,3	4,3	4,1	4,8
Partinico	2	4,9	0,3	65,0	0,2	0,2	3,60	72,7	41,5	118,0	5,9	3,5	1,6
Petralia Sottana	1	4,1	0,2	22,5	0,2	0,2	2,10	39,5	12,7	92,2	3,5	2,6	0,0
Termini Imerese	2	6,8	0,5	105,0	0,4	0,3	4,60	89,8	54,1	140,3	8,9	4,0	1,2
Lampedusa e Linosa	0	0,0	0,0	0,0	0,0	0,0	0,00	0,0	0,0	0,0	0,0	0,0	0,0
<b>ASP Ragusa</b>	9	6,0	0,3	560,0	0,4	0,4	4,40	88,1	70,1	109,4	4,5	5,3	3,5
Modica	3	5,8	0,3	227,5	0,5	0,5	4,30	84,3	56,4	121,0	4,5	5,0	3,4
Ragusa	4	8,0	0,4	150,0	0,4	0,3	5,30	108,1	74,9	151,1	4,4	7,7	3,9
Vittoria	2	4,2	0,2	182,5	0,4	0,4	3,60	69,8	42,0	109,0	4,5	3,0	3,3
<b>ASP Siracusa</b>	12	6,3	0,3	690,0	0,4	0,4	4,70	94,8	78,0	114,1	5,6	4,8	3,7
Augusta	1	4,8	0,3	82,5	0,4	0,4	3,70	74,2	35,5	136,5	4,7	1,1	5,6
Lentini	3	10,1	0,4	115,0	0,5	0,4	6,20	131,0	83,9	194,9	11,7	6,1	1,6
Noto	2	4,4	0,3	185,0	0,4	0,4	3,80	69,4	42,4	107,2	4,3	4,1	3,0
Siracusa	6	6,6	0,4	307,5	0,4	0,3	4,80	100,9	76,4	130,7	4,7	5,7	4,2
<b>ASP Trapani</b>	15	7,0	0,3	670,0	0,4	0,3	4,60	96,0	80,4	113,9	4,8	4,7	4,2
Alcamo	2	7,1	0,3	60,0	0,2	0,2	4,20	93,9	58,1	143,5	3,9	6,3	2,5
Castelvetrano	2	5,3	0,3	47,5	0,2	0,1	3,00	66,9	36,5	112,2	2,3	0,9	5,4
Marsala	3	6,4	0,3	147,5	0,4	0,3	4,00	86,4	55,9	127,6	1,4	6,7	3,8
Mazara del Vallo	3	7,9	0,4	155,0	0,5	0,5	5,90	117,6	75,3	175,0	7,4	5,6	4,8
Pantelleria	1	26,3	1,0	55,0	1,6	1,5	16,40	350,9	160,1	666,1	21,3	20,8	7,7
Trapani	4	6,5	0,4	205,0	0,3	0,3	4,50	92,4	65,7	126,3	6,4	2,9	4,3
<b>REGIONE SICILIA</b>	164	6,7	0,3	7902,5	0,4	0,3	4,80				5,1	4,8	4,5

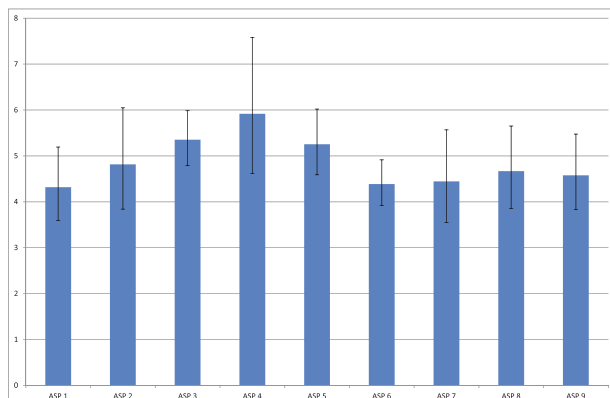
## Uomini

### T. M. del retto, giunzione rettosigmoidea ed ano (ICD-IX 154)

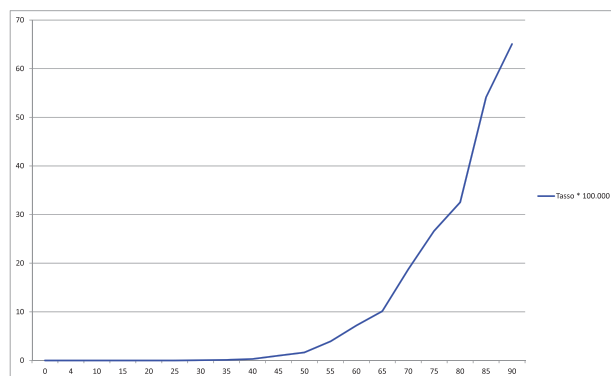
Distribuzione spaziale degli SMR per distretto di residenza  
(aa 2004-2012)



Tasso Standardizzato Diretto per 100.000 ab.  
(aa 2004-2012)



Tasso per età per 100.000 ab.  
(aa 2004-2012)



## T. M. del retto, giunzione rettosigmoidea ed ano (ICD-IX 154)

Tabella 12.M Mortalità e andamento temporale dei tassi standardizzati diretti nelle Aziende Sanitarie territoriali e nei distretti della Sicilia (aa 2004-2012)

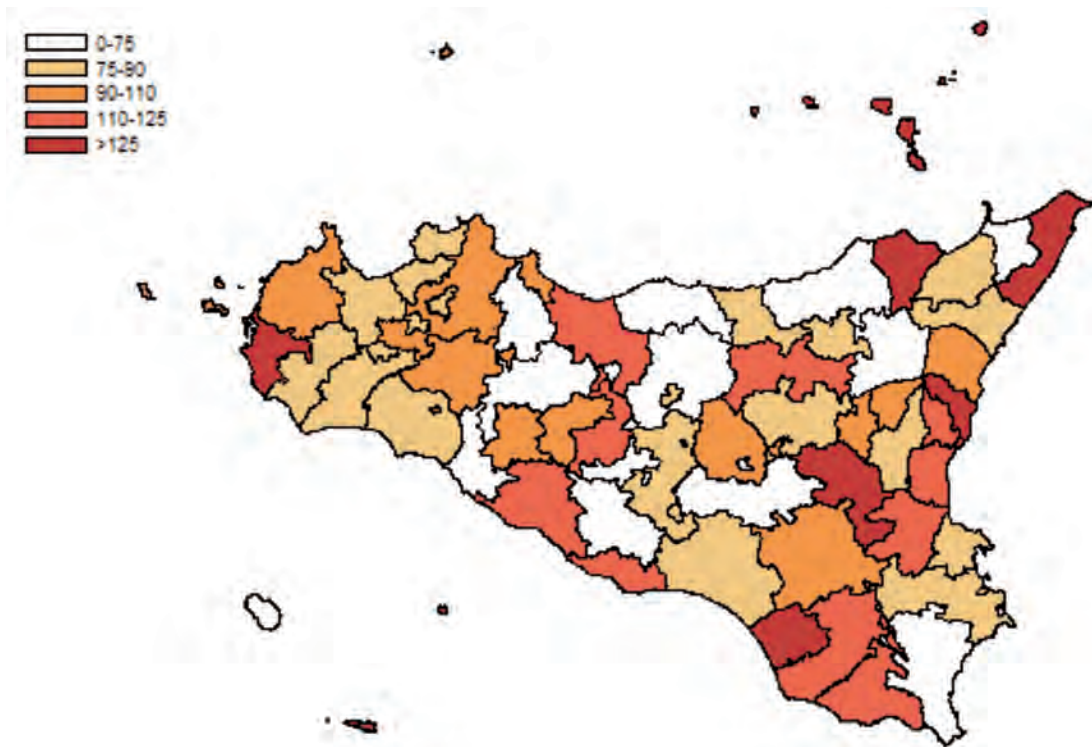
AZIENDA SANITARIA	Numero medio annuale	Tasso grezzo x100.000	Rischio 0-74 anni x100	Anni di vita persi a 75 anni	Tasso gr. anni di vita persi a 75 anni x1.000	Tasso st. anni di vita persi a 75 anni x1.000	Tasso Standardizzato x 100.000	SMR	Intervalli di confidenza al 95%		Tasso standardizzato x100.000 per periodo di calendario		
									Limite inferiore	Limite superiore	2004-2006	2007-2009	2010-2012
<b>ASP Agrigento</b>	10	4,4	0,1	272,5	0,1	0,1	2,10	93,8	75,6	115,2	2,3	1,6	2,5
Agrigento	4	4,8	0,1	147,5	0,2	0,2	2,70	112,5	77,4	158,0	2,3	3,0	2,9
Bivona	1	6,5	0,2	30,0	0,3	0,3	3,30	107,4	39,2	233,7	3,7	3,8	2,7
Canicatti	1	3,2	0,1	22,5	0,1	0,1	1,40	66,4	35,3	113,5	1,4	0,0	2,7
Casteltermini	1	4,7	0,0	0,0	0,0	0,0	1,80	99,3	32,0	231,7	3,0	3,1	0,0
Licata	2	4,8	0,2	22,5	0,1	0,1	2,60	117,8	64,4	197,7	3,3	2,1	2,4
Ribera	1	3,1	0,0	0,0	0,0	0,0	0,90	61,1	19,7	142,5	1,8	0,7	0,4
Sciacca	2	4,4	0,2	50,0	0,1	0,1	2,00	86,5	48,4	142,6	2,2	0,2	3,6
<b>ASP Caltanissetta</b>	5	3,8	0,2	277,5	0,2	0,2	2,30	85,9	63,3	113,8	2,6	2,8	1,4
Caltanissetta	2	3,9	0,2	95,0	0,2	0,2	2,20	80,6	46,9	129,0	2,6	2,2	1,9
Gela	2	3,2	0,2	95,0	0,2	0,2	2,30	89,8	53,2	141,9	2,5	3,4	1,2
Mussomeli	1	6,5	0,2	72,5	0,7	0,7	3,30	114,3	45,8	235,5	2,7	5,6	1,4
San Cataldo	1	3,4	0,1	15,0	0,1	0,1	1,60	69,5	25,4	151,3	3,0	1,1	0,5
<b>ASP Catania</b>	26	4,6	0,2	1067,5	0,2	0,2	2,70	109,6	95,9	124,7	3,2	2,2	2,8
Acireale	4	5,1	0,2	125,0	0,2	0,2	3,20	137,3	93,9	193,8	5,0	1,7	3,2
Adrano	1	3,6	0,2	72,5	0,2	0,2	2,30	92,0	45,9	164,7	2,4	2,0	2,6
Bronte	1	3,4	0,2	100,0	0,6	0,6	2,60	71,9	26,3	156,5	2,1	0,0	5,5
Caltagirone	2	5,4	0,2	92,5	0,2	0,2	2,80	109,7	67,9	167,7	2,7	2,5	3,1
Catania metropolitana	10	5,1	0,2	325,0	0,2	0,2	2,70	110,1	88,1	136,0	2,7	2,4	2,9
Giarre	2	4,5	0,2	92,5	0,2	0,2	2,70	99,5	59,0	157,3	3,8	0,7	3,5
Gravina	4	4,0	0,2	140,0	0,2	0,2	2,70	114,9	78,6	162,2	2,7	2,8	2,7
Palagonia	2	5,1	0,2	70,0	0,3	0,2	3,10	132,9	72,6	223,0	6,2	2,5	1,0
Paternò	1	2,9	0,2	50,0	0,1	0,1	2,00	79,3	38,0	145,8	2,7	3,1	0,6
<b>ASP Enna</b>	4	4,5	0,1	190,0	0,2	0,2	2,30	93,0	65,5	128,2	2,7	2,5	1,9
Agira	1	4,0	0,1	25,0	0,1	0,1	2,10	89,1	35,7	183,5	3,5	0,0	2,7
Enna	1	4,8	0,2	27,5	0,1	0,1	2,20	97,9	52,1	167,5	2,7	2,1	1,8
Nicosia	1	6,2	0,3	92,5	0,6	0,6	3,80	121,4	58,1	223,2	3,7	6,7	0,8
Piazza Armerina	1	3,2	0,1	45,0	0,2	0,2	1,70	67,2	26,9	138,5	1,5	1,7	2,0
<b>ASP Messina</b>	19	5,6	0,2	792,5	0,3	0,2	2,80	108,3	92,7	125,9	3,1	2,9	2,5
Barcellona Pozzo di Gotto	2	4,3	0,1	65,0	0,2	0,2	2,10	84,2	46,0	141,3	2,8	2,0	1,6
Lipari	0	6,6	0,3	35,0	0,6	0,5	4,40	154,0	41,4	394,2	2,6	8,8	2,3
Messina metropolitana	10	6,9	0,3	452,5	0,3	0,3	3,60	135,9	109,7	166,5	3,7	3,5	3,5
Milazzo	1	3,0	0,1	70,0	0,2	0,2	1,70	62,3	31,1	111,5	1,9	1,9	1,5
Mistretta	0	4,8	0,1	17,5	0,2	0,2	1,90	79,1	21,3	202,6	4,2	0,7	0,7
Patti	2	8,6	0,2	60,0	0,3	0,2	3,70	151,0	92,2	233,2	3,9	2,0	5,0
S. Agata Militello	1	3,1	0,1	37,5	0,1	0,1	1,40	58,7	29,3	105,0	1,2	2,1	1,1
Taormina	1	4,7	0,1	55,0	0,2	0,2	2,30	89,1	47,4	152,4	3,7	3,0	0,4
<b>ASP Palermo</b>	26	4,1	0,2	1337,5	0,2	0,2	2,50	93,2	81,7	105,8	3,2	2,3	2,0
Bagheria	2	4,0	0,2	72,5	0,2	0,2	2,70	109,6	63,8	175,4	4,1	3,7	0,6
Carini	1	2,9	0,1	40,0	0,1	0,1	2,00	81,9	39,2	150,6	3,0	2,0	1,2
Cefalù	1	3,8	0,0	2,5	0,0	0,0	1,20	67,0	28,9	132,0	1,1	0,6	2,0
Corleone	1	6,5	0,3	75,0	0,6	0,6	3,80	109,6	47,2	216,0	3,9	1,9	5,5
Lercara Friddi	0	2,7	0,1	12,5	0,1	0,1	1,20	47,0	12,6	120,2	1,9	1,3	0,5
Misilmeri	0	1,6	0,1	37,5	0,2	0,1	1,00	36,2	9,7	92,8	1,5	0,0	1,5
Palermo metropolitana	17	4,2	0,2	830,0	0,2	0,2	2,70	99,4	84,1	116,7	3,1	2,5	2,3
Partinico	1	3,8	0,1	82,5	0,2	0,2	2,30	89,1	47,4	152,4	4,0	1,8	1,2
Petralia Sottana	1	4,5	0,1	50,0	0,4	0,4	2,10	67,6	24,7	147,2	5,7	0,4	0,4
Termini Imerese	2	5,5	0,2	115,0	0,4	0,4	3,20	116,9	66,8	189,9	4,7	3,2	2,1
Lampedusa e Linosa	0	7,5	0,8	20,0	0,8	0,7	7,00	231,3	26,0	835,1	11,1	10,3	0,0
<b>ASP Ragusa</b>	9	5,4	0,2	320,0	0,2	0,2	2,90	120,3	94,9	150,4	3,1	3,2	2,3
Modica	3	5,1	0,2	122,5	0,2	0,2	2,80	113,6	74,8	165,3	1,9	4,1	2,3
Ragusa	3	6,1	0,1	95,0	0,2	0,2	2,80	121,7	80,1	177,0	3,6	2,8	1,9
Vittoria	3	5,1	0,3	102,5	0,2	0,2	3,20	127,5	80,8	191,3	4,2	2,6	2,8
<b>ASP Siracusa</b>	8	3,7	0,1	305,0	0,2	0,2	2,10	84,8	65,9	107,6	2,8	1,4	2,2
Augusta	1	3,3	0,1	22,5	0,1	0,1	1,90	81,0	32,5	167,0	3,8	1,0	1,1
Lentini	2	6,0	0,2	87,5	0,3	0,3	3,30	122,9	68,8	202,8	2,2	2,8	5,2
Noto	2	3,0	0,1	102,5	0,2	0,2	2,00	72,0	39,3	120,7	4,8	0,3	1,1
Siracusa	4	3,5	0,1	92,5	0,1	0,1	1,80	80,3	54,9	113,3	1,8	1,5	2,2
<b>ASP Trapani</b>	11	4,9	0,2	397,5	0,2	0,2	2,60	100,1	81,2	122,0	3,0	2,3	2,4
Alcamo	1	4,2	0,1	55,0	0,2	0,2	2,10	81,4	43,3	139,2	2,2	1,2	2,7
Castelvetrano	1	4,5	0,2	92,5	0,3	0,3	2,80	86,2	45,8	147,4	1,5	2,0	4,7
Marsala	3	6,1	0,3	117,5	0,3	0,3	3,40	130,2	84,3	192,3	3,3	3,6	3,3
Mazara del Vallo	1	3,8	0,1	17,5	0,1	0,0	1,70	83,6	43,2	146,1	3,1	1,3	1,0
Pantelleria	0	2,9	0,0	0,0	0,0	0,0	1,10	56,0	0,7	311,7	3,4	0,0	0,0
Trapani	4	5,3	0,2	115,0	0,2	0,1	2,70	107,8	74,6	150,6	4,0	2,6	1,5
<b>REGIONE SICILIA</b>	<b>117</b>	<b>4,5</b>	<b>0,2</b>	<b>4960,0</b>	<b>0,2</b>	<b>0,2</b>	<b>2,50</b>				<b>3,0</b>	<b>2,3</b>	<b>2,3</b>



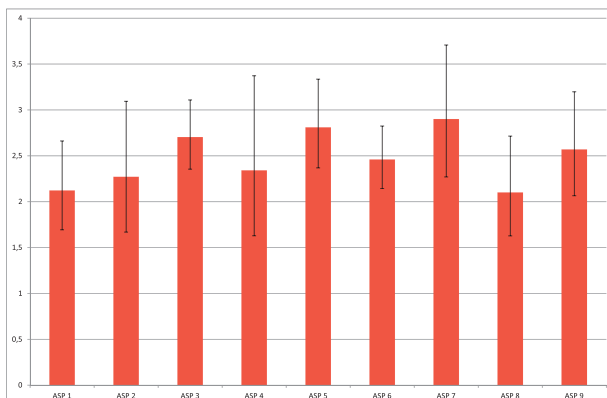
## Donne

### T. M. del retto, giunzione rettosigmoidea ed ano (ICD-IX 154)

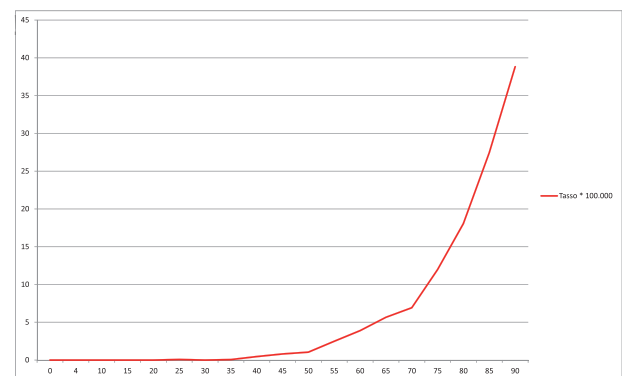
Distribuzione spaziale degli SMR per distretto di residenza  
(aa 2004-2012)



Tasso Standardizzato Diretto per 100.000 ab.  
(aa 2004-2012)



Tasso per età per 100.000 ab.  
(aa 2004-2012)

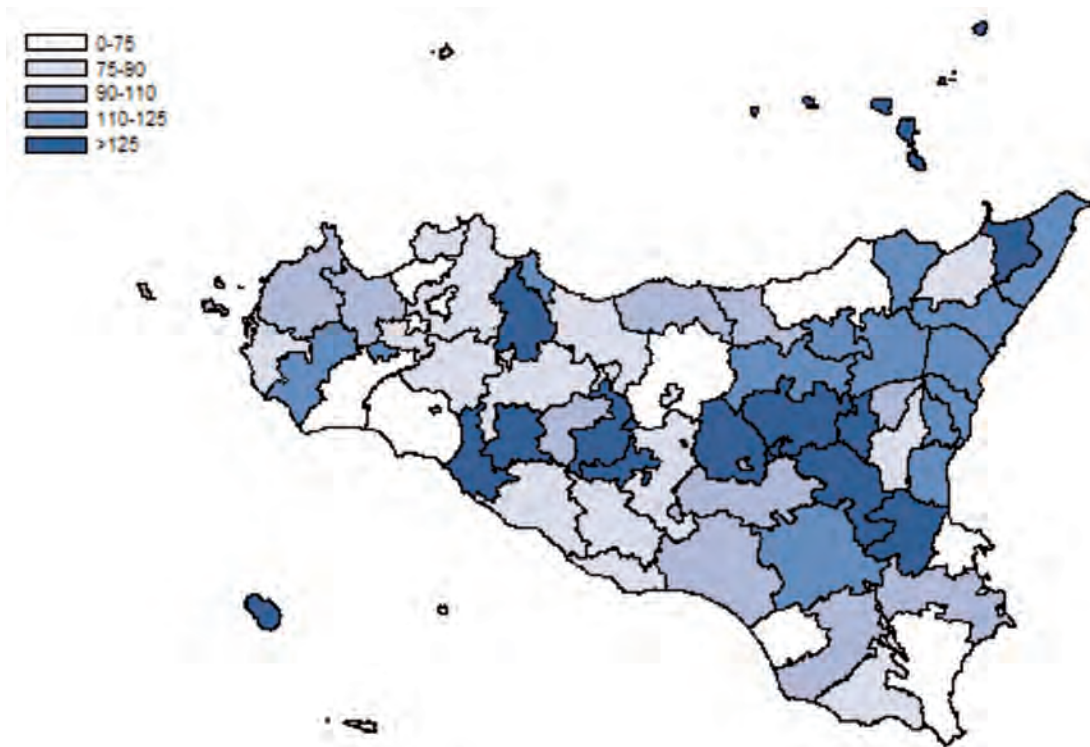




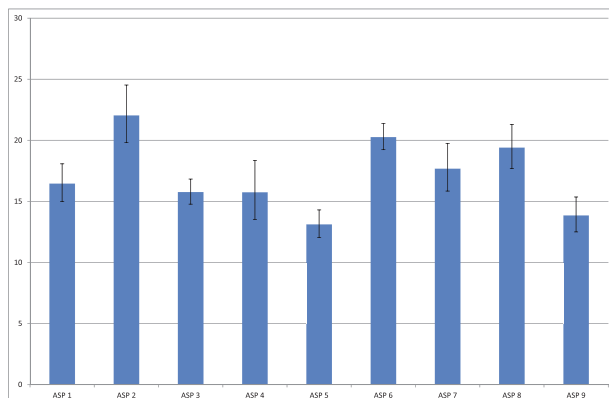
**T. M. del fegato (ICD-IX 155-156)****Tabella 13.M** Mortalità e andamento temporale dei tassi standardizzati diretti nelle Aziende Sanitarie territoriali e nei distretti della Sicilia (aa 2004-2012)

AZIENDA SANITARIA	Numero medio annuale	Tasso grezzo x100.000	Rischio 0-74 anni x100	Anni di vita persi a 75 anni	Tasso gr. anni di vita persi a 75 anni x1.000	Tasso st. anni di vita persi a 75 anni x1.000	Tasso Standardizzato x 100.000	SMR	Intervallo di confidenza al 95%		Tasso standardizzato x100.000 per periodo di calendario		
									Limite inferiore	Limite superiore	2004-2006	2007-2009	2010-2012
<b>ASP Agrigento</b>	53	24,6	1,2	2247,0	1,2	1,1	16,50	97,3	88,8	106,4	16,8	16,4	16,2
Agrigento	17	23,2	1,3	720,0	1,1	1,1	16,90	102,2	86,5	119,9	18,9	16,3	15,1
Bivona	2	25,8	0,7	67,5	0,8	0,7	12,50	77,7	48,7	117,7	12,1	6,9	20,9
Canicatti	12	29,1	1,7	492,5	1,3	1,3	19,80	114,8	94,2	138,6	17,0	24,7	17,9
Casteltermeni	3	27,7	1,2	75,0	0,7	0,6	16,20	105,6	70,1	152,6	13,6	9,1	25,8
Licata	5	16,8	0,9	317,5	1,2	1,2	13,00	72,3	52,9	96,5	14,0	11,1	14,7
Ribera	4	26,8	1,3	197,5	1,3	1,2	16,60	93,2	66,6	126,9	25,3	13,4	11,2
Sciacca	10	26,7	1,1	377,0	1,2	1,2	15,70	94,6	75,7	116,9	13,0	18,1	15,9
<b>ASP Caltanissetta</b>	40	30,7	1,7	1840,0	1,6	1,5	22,00	127,8	115,0	141,7	20,3	23,4	22,2
Caltanissetta	14	32,2	1,7	622,5	1,6	1,5	21,80	126,6	105,4	150,7	19,4	22,5	23,0
Gela	19	32,8	1,9	912,5	1,7	1,7	26,40	154,3	132,3	178,9	26,8	30,0	22,3
Mussomeli	4	35,9	1,8	160,0	1,6	1,4	20,80	116,6	81,2	162,1	8,7	20,0	34,4
San Cataldo	3	16,7	1,0	145,0	0,9	0,9	11,80	65,9	43,4	95,9	13,2	9,7	12,7
<b>ASP Catania</b>	106	20,4	1,2	5080,0	1,1	1,1	15,80	92,4	86,6	98,4	15,7	15,5	16,1
Acireale	11	17,0	1,1	532,5	0,9	0,9	14,50	83,3	67,9	101,1	13,4	15,9	14,0
Adrano	7	21,3	1,1	407,5	1,4	1,6	17,70	100,1	76,7	128,3	16,8	15,7	20,1
Bronte	4	22,4	1,1	205,0	1,2	1,3	16,00	90,0	63,3	124,0	16,0	13,7	18,4
Caltagirone	8	20,1	1,0	425,0	1,2	1,3	13,40	77,1	60,5	96,8	18,0	12,2	10,0
Catania metropolitana	38	22,4	1,2	1797,5	1,2	1,1	16,80	98,5	88,3	109,5	14,2	17,1	18,7
Giarre	9	21,4	1,0	367,5	1,0	0,9	14,70	88,7	70,3	110,4	16,3	11,6	16,7
Gravina	12	14,7	1,0	630,0	0,8	0,8	12,90	75,2	61,9	90,4	14,3	12,7	12,0
Palagonia	6	18,7	1,1	202,5	0,8	0,7	14,40	85,5	63,5	112,7	16,5	18,8	8,8
Paternò	11	28,4	1,7	512,5	1,5	1,6	24,20	141,9	115,0	173,3	26,0	21,5	25,1
<b>ASP Enna</b>	20	23,7	1,2	890,0	1,2	1,1	15,80	90,7	78,0	104,9	15,2	19,1	12,7
Agira	6	33,3	1,8	382,5	2,3	2,3	25,20	140,4	106,1	182,3	20,1	35,8	19,3
Enna	5	18,2	0,7	165,0	0,7	0,6	11,50	69,4	50,6	92,8	9,9	12,1	12,4
Nicosia	3	19,1	1,1	75,0	0,5	0,4	10,30	65,7	44,0	94,3	11,0	14,5	5,3
Piazza Armerina	6	26,1	1,4	267,5	1,3	1,3	18,10	100,6	75,1	131,9	21,3	18,3	14,1
<b>ASP Messina</b>	62	20,0	1,0	2982,5	1,1	1,0	13,10	76,9	70,7	83,6	14,7	14,4	10,3
Barcellona Pozzo di Gotto	6	16,8	0,7	130,0	0,4	0,4	10,10	65,3	48,8	85,6	11,2	8,9	10,1
Lipari	1	18,0	1,1	30,0	0,5	0,4	12,80	79,5	39,6	142,2	2,9	27,7	8,0
Messina metropolitana	28	20,5	1,0	1385,0	1,1	1,0	14,10	82,5	72,6	93,3	15,5	16,7	10,2
Milazzo	6	16,8	0,8	300,0	0,9	0,8	11,10	65,8	49,9	85,3	10,3	13,8	9,2
Mistretta	3	34,6	1,7	197,5	2,6	2,5	21,50	109,4	71,5	160,4	23,5	26,3	15,4
Patti	4	15,6	0,7	122,5	0,6	0,5	9,10	54,8	37,9	76,6	10,3	8,3	8,8
S. Agata Militello	9	24,5	1,4	487,5	1,5	1,4	16,40	89,7	71,1	111,6	24,0	12,4	12,8
Taormina	6	19,6	0,9	330,0	1,3	1,2	12,40	71,4	53,0	94,2	12,6	13,5	11,3
<b>ASP Palermo</b>	163	27,2	1,6	7962,5	1,5	1,4	20,30	119,0	113,0	125,3	23,5	19,9	17,8
Bagheria	10	21,5	1,3	467,5	1,1	1,2	18,40	106,1	85,1	130,7	25,3	18,9	13,0
Carini	9	24,4	1,6	535,0	1,6	1,6	21,30	123,2	98,1	152,7	17,0	18,4	27,5
Cefalù	5	25,0	0,9	142,5	0,7	0,6	13,00	84,3	62,3	111,4	16,3	12,9	10,7
Corleone	3	22,6	1,1	82,5	0,7	0,6	12,40	72,7	47,5	106,5	11,8	16,9	8,2
Lercara Friddi	5	31,6	1,1	170,0	1,3	1,1	16,30	97,6	70,6	131,4	19,0	15,4	14,6
Misilmeri	7	24,9	1,1	195,0	0,8	0,8	16,00	98,9	75,5	127,3	12,2	22,3	13,3
Palermo metropolitana	102	28,4	1,8	5510,0	1,7	1,6	22,80	133,8	125,3	142,7	26,9	21,5	20,4
Partinico	11	31,5	1,5	537,5	1,7	1,7	22,00	131,3	107,0	159,4	23,7	27,5	15,8
Petralia Sottana	2	17,3	0,6	77,5	0,6	0,6	8,20	47,6	29,5	72,8	9,5	10,5	4,3
Termini Imerese	9	27,9	1,2	215,0	0,8	0,6	16,40	104,4	82,5	130,3	23,7	13,4	12,1
Lampedusa e Linosa	1	17,4	0,7	30,0	1,0	1,1	13,90	91,8	29,6	214,2	16,0	0,0	26,4
<b>ASP Ragusa</b>	38	24,8	1,3	1715,0	1,2	1,2	17,70	104,0	93,2	115,6	22,7	14,0	16,5
Modica	11	19,0	0,9	387,5	0,8	0,7	13,10	78,4	63,5	95,9	18,1	8,1	13,7
Ragusa	13	26,9	1,2	477,5	1,1	1,0	17,10	103,1	85,0	123,8	18,7	14,9	17,5
Vittoria	15	29,3	1,9	850,0	1,9	1,9	23,80	137,1	114,7	162,6	32,8	20,2	18,6
<b>ASP Siracusa</b>	52	26,3	1,6	2795,0	1,6	1,4	19,40	111,4	101,5	122,0	19,2	20,2	18,7
Augusta	6	24,7	1,7	335,0	1,6	1,4	18,90	108,1	80,8	141,8	20,7	17,7	18,3
Lentini	8	30,4	1,5	470,0	2,0	1,8	20,00	110,5	86,5	139,2	20,1	13,4	25,5
Noto	14	27,0	1,8	677,5	1,5	1,4	20,80	119,2	99,0	142,4	21,7	19,8	21,0
Siracusa	24	25,2	1,5	1312,5	1,5	1,4	18,70	108,5	94,6	123,9	17,6	22,9	15,8
<b>ASP Trapani</b>	43	20,6	1,1	2047,5	1,1	1,0	13,90	80,4	72,6	88,8	14,8	13,4	13,3
Alcamo	7	21,1	1,2	370,0	1,3	1,2	14,20	79,3	60,8	101,6	16,2	18,8	7,8
Castelvetrano	8	28,0	1,5	302,5	1,1	1,0	17,20	100,6	79,0	126,3	18,5	16,1	16,8
Marsala	8	18,4	1,0	397,5	1,0	0,9	12,20	70,2	54,9	88,4	13,4	12,2	11,2
Mazara del Vallo	8	25,0	1,2	295,0	1,0	0,9	17,50	105,3	82,9	131,8	14,5	17,8	19,9
Pantelleria	1	20,4	0,8	27,5	0,8	0,7	12,90	77,0	30,8	158,6	9,4	25,7	3,4
Trapani	11	16,4	0,9	655,0	1,1	1,0	11,70	66,2	53,8	80,5	13,5	7,9	13,5
<b>REGIONE SICILIA</b>	<b>579</b>	<b>23,8</b>	<b>1,3</b>	<b>27559,5</b>	<b>1,3</b>	<b>1,2</b>	<b>17,10</b>				<b>18,4</b>	<b>17,2</b>	<b>15,9</b>

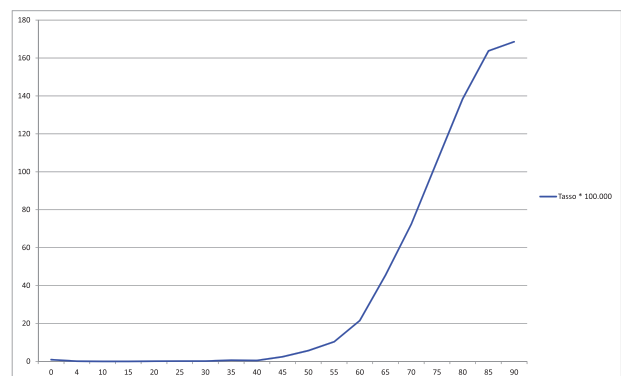
Distribuzione spaziale degli SMR per distretto di residenza  
(aa 2004-2012)



Tasso Standardizzato Diretto per 100.000 ab.  
(aa 2004-2012)



Tasso per età per 100.000 ab.  
(aa 2004-2012)



## T. M. del fegato (ICD-IX 155-156)

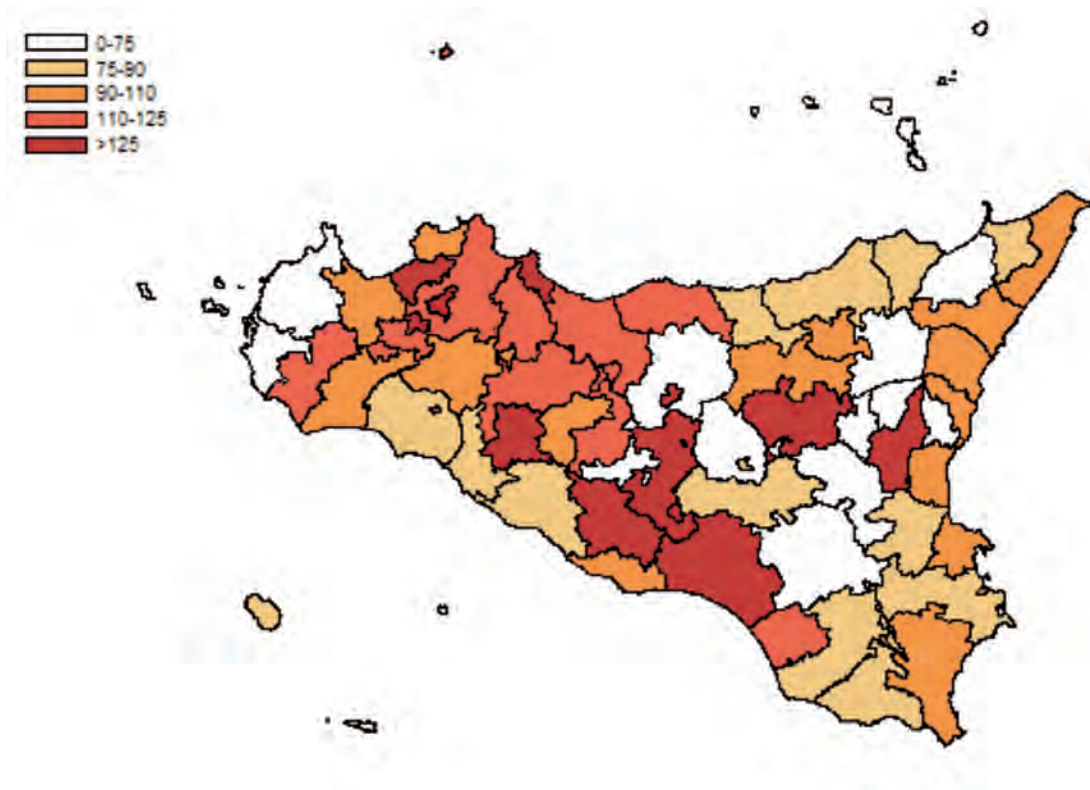
Tabella 14.M Mortalità e andamento temporale dei tassi standardizzati diretti nelle Aziende Sanitarie territoriali e nei distretti della Sicilia (aa 2004-2012)

AZIENDA SANITARIA	Numero medio annuale	Tasso grezzo x100.000	Rischio 0-74 anni x100	Anni di vita persi a 75 anni	Tasso gr. anni di vita persi a 75 anni x1.000	Tasso st. anni di vita persi a 75 anni x1.000	Tasso Standardizzato x 100.000	SMR	Intervalli di confidenza al 95%		Tasso standardizzato x100.000 per periodo di calendario		
									Limite inferiore	Limite superiore	2004-2006	2007-2009	2010-2012
<b>ASP Agrigento</b>	43	18,7	0,7	1302,5	0,6	0,6	9,70	101,3	91,5	111,9	11,7	9,9	7,8
Agrigento	11	14,0	0,6	290,0	0,4	0,4	7,80	82,6	66,9	100,9	8,5	8,2	6,7
Bivona	3	30,3	1,4	147,5	1,6	1,5	16,10	125,9	83,6	182,0	20,8	12,7	14,8
Canicatti	12	27,1	0,7	275,0	0,7	0,6	12,70	142,4	117,0	171,6	15,0	15,5	7,9
Casteltermeni	2	18,7	0,8	67,5	0,6	0,5	10,10	99,3	60,6	153,4	8,7	14,5	7,5
Licata	5	15,7	0,8	242,5	0,8	0,8	10,20	97,5	71,4	130,0	16,2	7,8	6,8
Ribera	3	17,6	0,7	45,0	0,3	0,2	7,20	85,8	57,0	124,0	10,3	6,3	5,2
Sciacca	7	17,8	0,7	235,0	0,7	0,6	8,90	89,3	68,3	114,8	9,0	7,8	10,2
<b>ASP Caltanissetta</b>	31	21,9	1,0	1132,5	0,9	0,8	12,50	126,0	111,6	141,7	13,3	12,5	11,5
Caltanissetta	12	24,5	1,0	372,5	0,9	0,7	12,50	128,1	105,0	154,9	12,4	10,6	14,5
Gela	13	21,5	1,1	502,5	0,9	0,8	14,40	151,1	125,3	180,7	16,8	16,1	10,5
Mussomeli	3	25,2	1,1	142,5	1,3	1,2	12,90	110,9	73,1	161,4	16,4	8,9	12,6
San Cataldo	3	14,3	0,5	115,0	0,7	0,6	7,70	73,1	47,3	108,0	6,7	10,5	5,5
<b>ASP Catania</b>	84	15,1	0,6	2752,5	0,5	0,5	8,80	92,3	85,8	99,1	9,5	8,6	8,4
Acireale	10	14,0	0,6	307,5	0,5	0,5	9,00	97,0	77,8	119,5	11,4	8,3	7,6
Adrano	3	9,4	0,4	77,5	0,3	0,2	5,60	61,1	40,9	87,7	4,4	3,1	8,6
Bronte	2	11,2	0,3	75,0	0,4	0,4	5,90	61,3	37,4	94,6	7,3	4,1	6,4
Caltagirone	6	12,7	0,6	317,5	0,8	0,8	7,50	66,1	49,1	87,2	9,5	3,9	9,2
Catania metropolitana	36	19,1	0,7	1022,5	0,6	0,5	9,90	105,6	94,4	117,8	10,0	10,1	9,4
Giarre	7	16,9	0,7	230,0	0,6	0,5	9,40	94,7	73,4	120,3	11,4	7,4	9,4
Gravina	9	10,1	0,5	370,0	0,5	0,4	7,20	75,0	59,5	93,2	7,7	7,1	7,0
Palagonia	3	9,4	0,5	95,0	0,3	0,3	6,20	62,3	40,7	91,3	8,6	6,7	3,1
Paternò	8	21,5	1,1	257,5	0,7	0,7	14,60	150,6	118,5	188,8	12,1	21,0	10,4
<b>ASP Enna</b>	17	18,6	0,8	555,0	0,7	0,6	9,90	97,8	82,9	114,5	10,2	9,4	9,9
Agira	5	26,1	1,4	195,0	1,1	1,0	15,50	147,4	107,9	196,6	21,4	11,9	12,2
Enna	4	14,4	0,6	145,0	0,5	0,5	7,60	74,7	53,1	102,1	4,9	7,8	10,0
Nicosia	4	21,7	0,6	97,5	0,6	0,5	10,00	107,5	74,9	149,5	10,2	11,5	8,6
Piazza Armerina	4	15,4	0,8	117,5	0,5	0,4	8,40	81,8	56,7	114,3	8,0	7,8	8,8
<b>ASP Messina</b>	58	17,2	0,6	1870,0	0,6	0,5	8,40	85,6	78,4	93,3	9,5	7,4	8,2
Barcellona Pozzo di Gotto	5	14,4	0,6	167,5	0,5	0,4	7,30	72,4	53,2	96,3	7,1	4,8	9,8
Lipari	1	8,2	0,4	15,0	0,2	0,2	4,80	49,1	15,8	114,6	5,9	4,1	4,1
Messina metropolitana	28	18,9	0,6	777,5	0,6	0,5	8,90	95,5	84,1	108,0	9,5	8,8	8,5
Milazzo	6	15,0	0,6	195,0	0,5	0,5	8,00	78,1	58,7	101,9	8,5	7,9	7,7
Mistretta	2	18,0	0,4	35,0	0,4	0,4	7,20	75,5	42,2	124,5	9,3	6,9	5,1
Patti	4	16,7	0,8	307,5	1,3	1,3	9,50	75,3	53,5	102,9	12,5	6,0	10,0
S. Agata Militello	6	16,2	0,7	215,0	0,6	0,5	8,20	79,0	60,0	102,1	10,1	7,7	6,7
Taormina	6	18,9	0,6	157,5	0,6	0,5	8,50	91,5	68,3	120,0	11,1	5,4	9,0
<b>ASP Palermo</b>	131	20,3	0,8	4542,5	0,8	0,7	11,60	118,7	112,0	125,7	12,5	11,6	10,7
Bagheria	9	18,0	0,7	187,5	0,4	0,4	11,30	126,7	100,0	158,4	11,6	11,3	11,3
Carini	6	14,4	0,6	197,5	0,6	0,5	9,70	105,0	78,0	138,5	11,3	7,3	10,8
Cefalù	6	25,5	0,5	115,0	0,6	0,5	9,80	114,8	86,0	150,2	13,5	8,8	7,3
Corleone	3	25,1	0,4	50,0	0,4	0,4	8,80	107,5	73,0	152,5	16,2	7,2	3,1
Lercara Friddi	4	25,6	1,0	155,0	1,0	0,9	11,90	111,6	79,0	153,2	8,3	10,5	16,9
Misilmeri	6	20,9	0,8	202,5	0,8	0,8	12,10	119,8	89,5	157,1	12,4	12,6	11,3
Palermo metropolitana	79	20,2	0,9	3112,5	0,9	0,8	12,20	121,9	113,2	131,2	13,0	12,4	11,3
Partinico	9	23,2	1,0	287,5	0,8	0,8	13,60	137,5	108,8	171,3	12,3	17,1	11,4
Petralia Sottana	3	17,2	0,4	22,5	0,2	0,1	5,30	65,5	41,5	98,3	8,1	3,6	3,9
Termini Imerese	7	22,2	0,8	212,5	0,7	0,6	11,40	120,1	92,7	153,1	12,3	12,0	9,7
Lampedusa e Linosa	0	3,8	0,0	0,0	0,0	0,0	2,40	29,3	0,4	163,2	7,4	0,0	0,0
<b>ASP Ragusa</b>	26	16,5	0,6	820,0	0,6	0,5	9,00	93,1	81,5	105,8	10,4	8,5	8,1
Modica	8	14,3	0,6	260,0	0,5	0,4	7,80	80,7	63,5	101,1	8,9	7,4	7,0
Ragusa	8	16,4	0,6	235,0	0,5	0,4	8,20	83,5	65,4	104,9	9,0	6,4	8,9
Vittoria	10	19,0	0,8	325,0	0,7	0,7	11,60	121,2	96,9	149,7	14,0	12,5	8,8
<b>ASP Siracusa</b>	32	15,6	0,7	1192,5	0,6	0,6	8,90	90,9	80,6	102,0	11,1	9,4	6,3
Augusta	4	16,8	0,6	115,0	0,5	0,4	9,30	106,7	74,7	147,7	11,7	8,5	7,8
Lentini	4	15,5	0,7	195,0	0,8	0,7	8,50	80,7	57,4	110,3	9,8	10,4	5,1
Noto	8	16,3	0,7	282,5	0,6	0,6	9,50	99,3	78,2	124,3	10,8	10,3	7,9
Siracusa	15	14,9	0,6	600,0	0,7	0,6	8,60	86,4	72,5	102,3	11,5	9,0	5,5
<b>ASP Trapani</b>	37	16,7	0,5	1085,0	0,5	0,5	8,30	87,6	78,5	97,5	8,8	8,2	7,7
Alcamo	7	21,1	0,8	225,0	0,7	0,6	10,20	105,9	81,9	134,8	12,4	7,8	10,0
Castelvetrano	6	19,4	0,6	150,0	0,5	0,5	8,80	94,8	71,6	123,1	5,0	11,0	10,3
Marsala	6	13,6	0,3	135,0	0,3	0,3	6,60	74,1	56,0	96,2	7,5	5,6	6,9
Mazara del Vallo	7	20,7	0,7	177,5	0,6	0,5	10,80	118,2	91,4	150,4	14,1	10,5	7,9
Pantelleria	1	17,2	0,7	27,5	0,8	0,6	9,00	84,2	30,7	183,2	13,2	6,8	6,8
Trapani	10	13,3	0,5	370,0	0,6	0,5	7,00	69,5	55,6	85,9	7,3	8,0	5,7
<b>REGIONE SICILIA</b>	460	17,7	0,7	15252,5	0,7	0,6	9,70				10,8	9,5	8,9

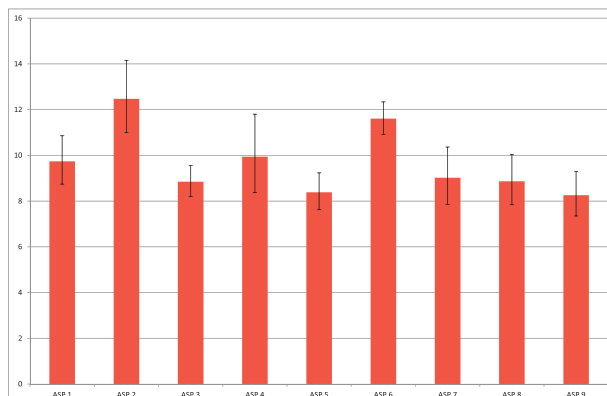
## Donne

## T. M. del fegato (ICD-IX 155-156)

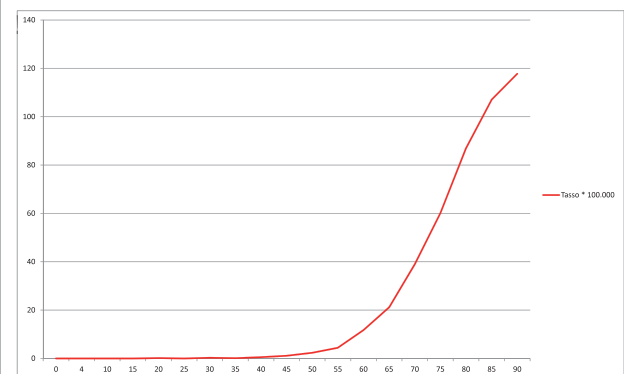
Distribuzione spaziale degli SMR per distretto di residenza  
(aa 2004-2012)



Tasso Standardizzato Diretto per 100.000 ab.  
(aa 2004-2012)

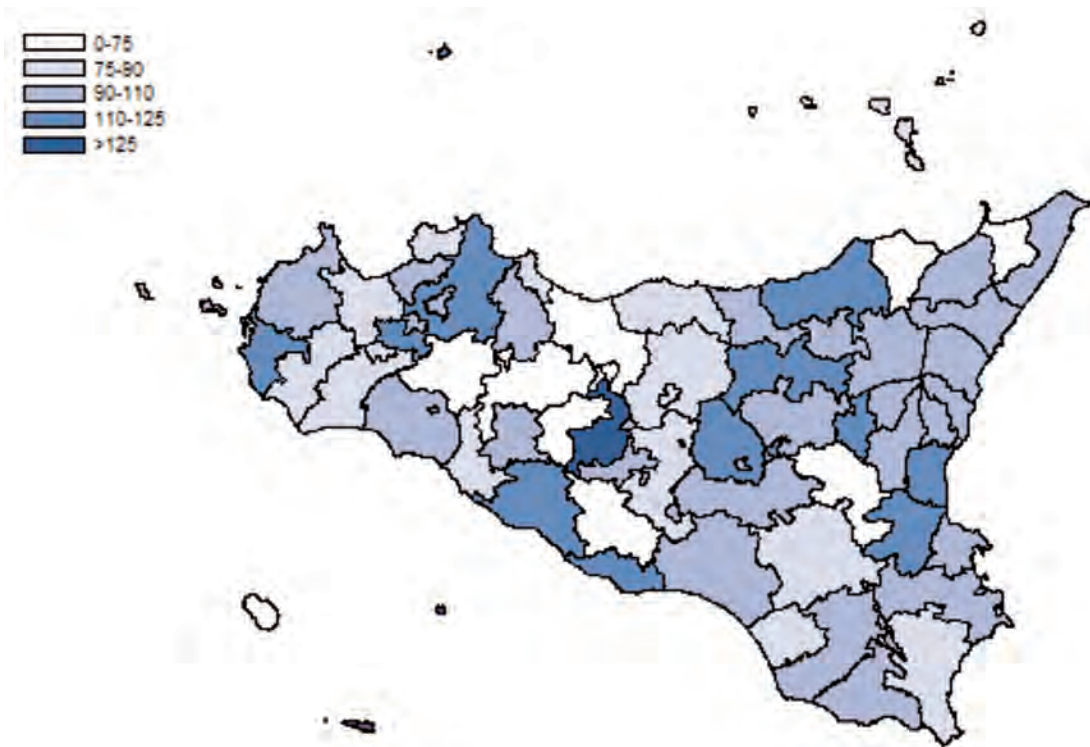


Tasso per età per 100.000 ab.  
(aa 2004-2012)

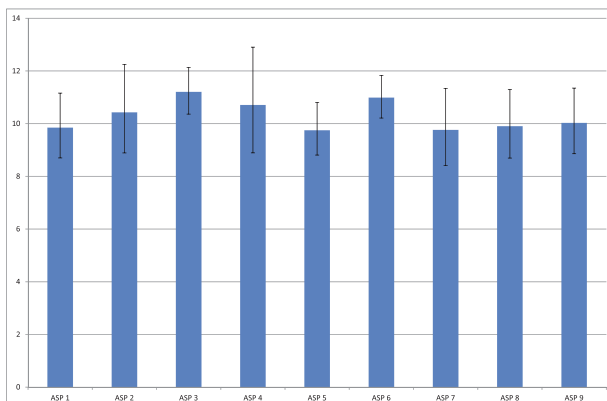




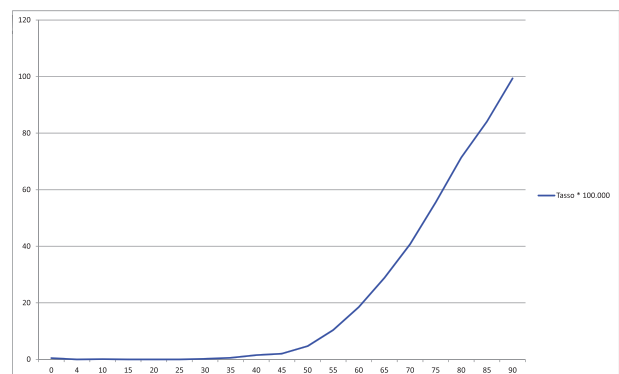
Distribuzione spaziale degli SMR per distretto di residenza  
(aa 2004-2012)



Tasso Standardizzato Diretto per 100.000 ab.  
(aa 2004-2012)



Tasso per età per 100.000 ab.  
(aa 2004-2012)





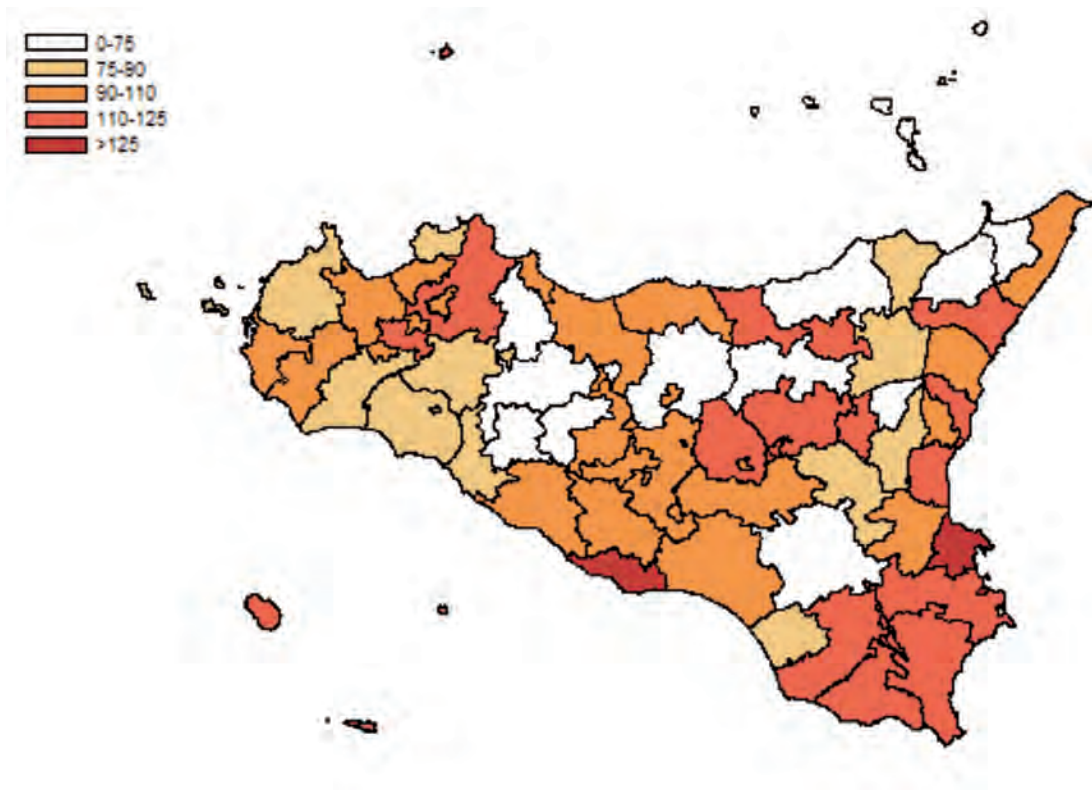
## T. M. del pancreas (ICD-IX 157)

Tabella 16.M Mortalità e andamento temporale dei tassi standardizzati diretti nelle Aziende Sanitarie territoriali e nei distretti della Sicilia (aa 2004-2012)

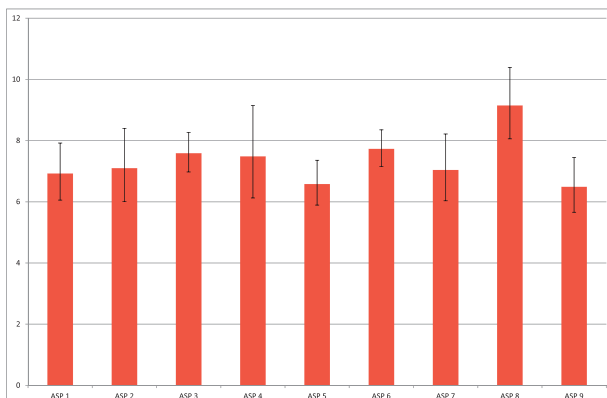
AZIENDA SANITARIA	Numero medio annuale	Tasso grezzo x100.000	Rischio 0-74 anni x100	Anni di vita persi a 75 anni	Tasso gr. anni di vita persi a 75 anni x1.000	Tasso st. anni di vita persi a 75 anni x1.000	Tasso Standardizzato x 100.000	SMR	Intervalli di confidenza al 95%		Tasso standardizzato x100.000 per periodo di calendario		
									Limite inferiore	Limite superiore	2004-2006	2007-2009	2010-2012
<b>ASP Agrigento</b>	29	12,3	0,5	1212,5	0,6	0,5	6,90	93,0	82,0	105,1	6,3	7,1	7,3
Agrigento	9	11,2	0,5	382,5	0,6	0,5	6,80	91,5	72,2	114,4	5,3	8,0	6,8
Bivona	1	10,8	0,3	42,5	0,5	0,4	4,70	63,4	30,3	116,5	1,1	3,2	9,9
Canicattì	6	13,8	0,6	220,0	0,5	0,5	7,30	100,9	76,2	131,1	7,7	6,8	7,6
Casteltermeni	1	7,5	0,3	40,0	0,4	0,4	4,50	55,4	23,8	109,1	5,6	2,9	4,9
Licata	5	15,0	0,7	260,0	0,9	0,9	9,60	128,9	93,7	173,1	7,0	12,1	9,7
Ribera	2	11,3	0,5	100,0	0,6	0,6	6,40	76,9	45,6	121,6	6,6	6,0	6,2
Sciacca	5	12,8	0,4	167,5	0,5	0,5	6,20	89,8	65,2	120,5	7,7	5,2	5,9
<b>ASP Caltanissetta</b>	18	12,5	0,5	660,0	0,5	0,5	7,10	99,4	84,6	116,1	5,8	6,7	8,6
Caltanissetta	7	13,5	0,5	195,0	0,4	0,4	7,00	98,2	74,8	126,7	6,6	8,7	5,7
Gela	6	10,2	0,4	305,0	0,5	0,5	6,90	98,3	74,5	127,4	4,9	5,6	10,0
Mussomeli	2	15,9	0,6	80,0	0,7	0,7	8,10	98,0	57,1	156,9	10,3	1,0	12,5
San Cataldo	3	14,9	0,5	80,0	0,5	0,4	7,40	106,0	69,2	155,3	3,8	8,0	10,3
<b>ASP Catania</b>	69	12,3	0,6	2860,0	0,6	0,5	7,60	103,4	95,4	111,9	7,9	7,6	7,3
Acireale	8	12,0	0,6	342,5	0,5	0,5	8,30	113,0	88,9	141,6	7,1	10,3	7,5
Adrano	3	8,1	0,2	112,5	0,4	0,4	4,80	72,8	47,1	107,4	3,8	5,4	4,8
Bronte	2	11,7	0,7	127,5	0,7	0,7	8,00	89,6	55,4	136,9	9,6	7,9	6,0
Caltagirone	4	9,7	0,4	97,5	0,2	0,2	4,70	69,9	49,5	96,0	5,4	5,3	3,2
Catania metropolitana	30	16,1	0,7	1372,5	0,8	0,8	9,20	122,8	108,7	138,3	10,1	8,7	9,0
Giarre	5	12,1	0,5	212,5	0,5	0,5	7,10	93,8	69,1	124,3	4,3	5,6	10,8
Gravina	9	10,5	0,6	375,0	0,5	0,4	7,70	105,2	83,9	130,2	9,6	7,6	6,1
Palagonia	3	8,3	0,4	80,0	0,3	0,3	5,50	75,9	48,1	113,9	6,4	4,2	6,3
Paternò	4	9,2	0,4	140,0	0,4	0,4	6,30	88,2	60,3	124,5	4,8	8,0	6,0
<b>ASP Enna</b>	13	14,0	0,5	480,0	0,6	0,5	7,50	102,4	84,6	122,8	8,5	5,7	8,2
Agira	3	14,8	0,7	107,5	0,6	0,6	8,70	115,7	75,5	169,5	10,7	4,0	11,1
Enna	5	17,4	0,7	210,0	0,8	0,7	9,40	125,0	91,8	166,2	10,3	9,6	8,4
Nicosia	1	6,8	0,1	20,0	0,1	0,1	2,80	47,1	23,5	84,3	4,6	1,6	2,2
Piazza Armerina	4	14,5	0,5	142,5	0,6	0,6	7,80	107,1	73,2	151,2	7,7	5,2	10,2
<b>ASP Messina</b>	43	12,8	0,5	1792,5	0,6	0,5	6,60	88,3	79,8	97,6	6,6	6,4	6,7
Barcellona Pozzo di Gotto	4	10,4	0,5	192,5	0,6	0,6	6,20	73,0	50,5	101,9	7,4	8,1	3,2
Lipari	0	4,9	0,3	20,0	0,3	0,3	3,80	40,6	8,2	118,7	5,5	4,1	2,3
Messina metropolitana	22	14,9	0,6	955,0	0,7	0,6	7,80	104,8	90,8	120,3	7,5	6,6	9,0
Milazzo	3	7,2	0,3	160,0	0,4	0,4	4,00	52,2	34,1	76,5	2,3	1,7	7,9
Mistretta	2	20,4	0,3	47,5	0,6	0,6	7,70	120,1	69,9	192,3	8,7	9,2	5,7
Patti	3	12,0	0,3	115,0	0,5	0,5	5,40	75,6	50,2	109,3	7,6	6,3	2,3
S. Agata Militello	4	9,5	0,3	60,0	0,2	0,1	4,10	64,5	44,7	90,2	3,5	6,1	2,7
Taormina	5	16,7	0,7	242,5	0,9	0,8	8,80	112,6	82,5	150,2	9,5	8,7	8,2
<b>ASP Palermo</b>	83	12,8	0,6	3780,0	0,6	0,6	7,70	103,2	96,0	110,9	6,3	8,0	8,7
Bagheria	5	9,6	0,5	217,5	0,5	0,5	6,50	92,3	66,2	125,2	4,8	6,0	8,3
Carini	3	8,6	0,4	187,5	0,5	0,5	6,20	86,1	58,0	122,8	4,4	6,2	7,5
Cefalù	4	15,4	0,6	135,0	0,6	0,6	7,30	96,7	66,1	136,5	8,4	10,1	3,6
Corleone	2	13,7	0,5	97,5	0,8	0,8	7,00	82,9	48,3	132,7	5,5	8,0	7,3
Lercara Friddi	2	12,1	0,5	132,5	0,9	0,9	6,90	74,4	44,1	117,5	5,8	12,9	1,7
Misilmeri	1	5,2	0,2	40,0	0,2	0,1	2,90	41,6	22,1	71,1	0,4	2,4	5,7
Palermo metropolitana	55	14,0	0,7	2430,0	0,7	0,6	8,70	116,2	106,1	126,9	7,3	8,8	9,8
Partinico	5	12,9	0,6	242,5	0,7	0,7	8,10	105,8	76,9	142,0	7,0	7,4	9,6
Petralia Sottana	2	12,7	0,4	65,0	0,5	0,5	5,50	68,4	39,8	109,4	3,2	1,2	11,7
Termini Imerese	4	12,3	0,5	225,0	0,8	0,7	7,10	92,3	64,6	127,8	6,0	8,6	6,7
Lampedusa e Linosa	0	11,3	0,4	7,5	0,3	0,3	8,50	119,8	24,1	350,1	9,3	17,8	0,0
<b>ASP Ragusa</b>	21	13,2	0,5	562,5	0,4	0,4	7,00	103,5	89,2	119,4	8,0	7,2	5,9
Modica	8	14,1	0,4	215,0	0,4	0,4	7,40	110,1	86,4	138,2	9,1	6,4	6,8
Ragusa	8	16,7	0,6	222,5	0,5	0,4	8,10	117,5	92,2	147,5	9,5	9,2	5,6
Vittoria	4	8,8	0,3	125,0	0,3	0,3	5,20	77,7	55,5	105,8	4,8	5,9	5,0
<b>ASP Siracusa</b>	30	14,8	0,7	1630,0	0,9	0,8	9,10	119,0	105,3	134,0	9,6	8,6	9,3
Augusta	4	17,7	1,0	212,5	1,0	0,9	11,80	154,1	109,0	211,5	10,2	10,3	14,7
Lentini	4	12,7	0,7	292,5	1,2	1,1	8,50	91,7	62,7	129,4	9,7	9,0	7,0
Noto	7	14,4	0,6	285,0	0,6	0,6	8,70	120,7	93,5	153,2	8,9	6,4	10,7
Siracusa	15	14,9	0,7	840,0	0,9	0,8	9,10	118,9	99,7	140,8	9,8	9,3	8,0
<b>ASP Trapani</b>	28	12,5	0,5	1042,5	0,5	0,5	6,50	91,1	80,2	103,1	6,1	7,0	6,4
Alcamo	5	13,1	0,4	157,5	0,5	0,5	6,60	91,6	65,8	124,3	6,8	6,6	6,3
Castelvetrano	4	11,8	0,4	87,5	0,3	0,2	5,40	80,2	55,5	112,1	6,2	6,1	4,2
Marsala	6	13,3	0,6	270,0	0,7	0,6	7,40	100,6	75,8	131,0	5,8	11,4	5,1
Mazara del Vallo	5	13,2	0,5	195,0	0,6	0,6	7,40	104,0	74,9	140,5	6,3	6,2	9,5
Pantelleria	1	17,2	1,2	62,5	1,8	1,8	13,30	117,6	42,9	255,9	9,0	6,8	22,2
Trapani	8	11,4	0,3	270,0	0,4	0,4	5,60	83,0	65,2	104,2	5,7	5,2	5,8
<b>REGIONE SICILIA</b>	333	12,8	0,5	14020,0	0,6	0,6	7,40				7,1	7,4	7,6



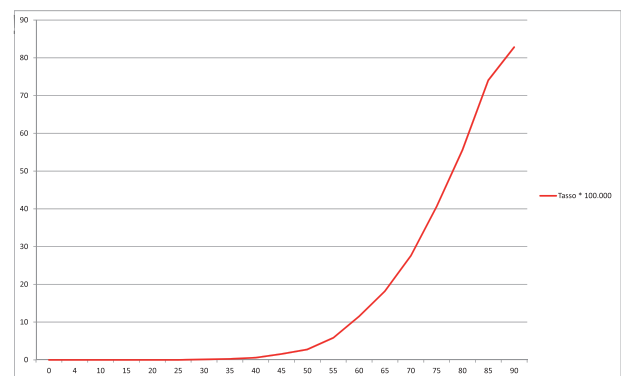
Distribuzione spaziale degli SMR per distretto di residenza  
(aa 2004-2012)



Tasso Standardizzato Diretto per 100.000 ab.  
(aa 2004-2012)



Tasso per età per 100.000 ab.  
(aa 2004-2012)

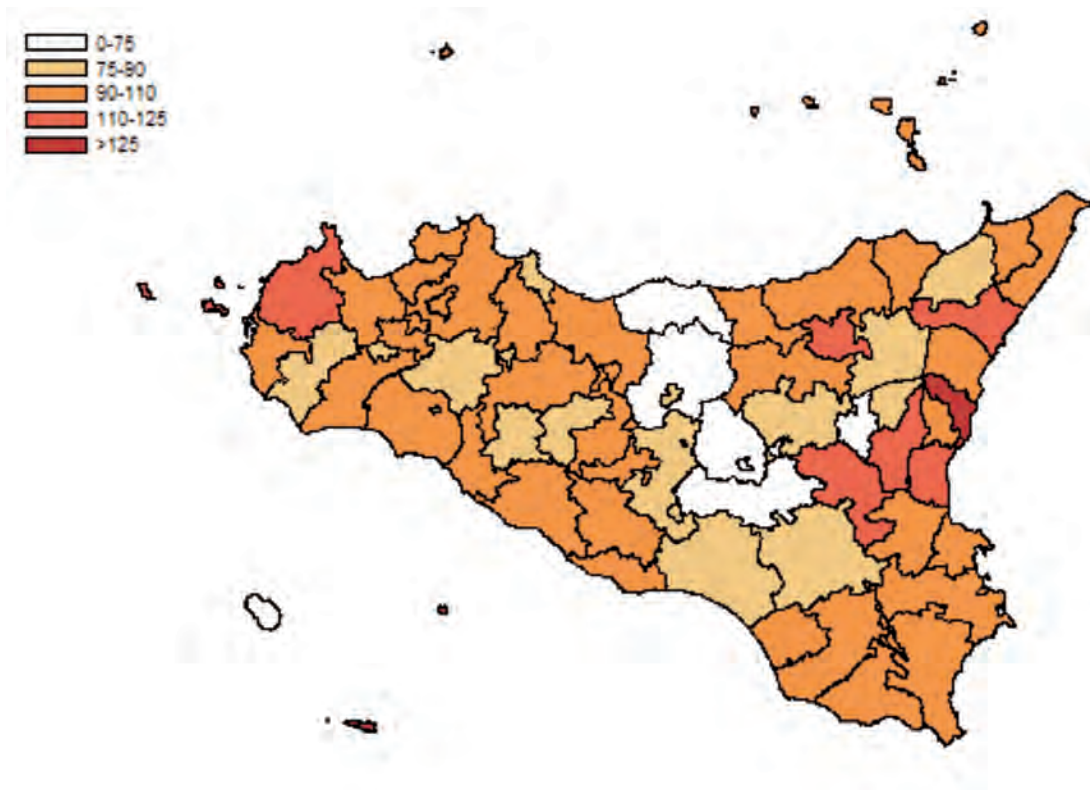




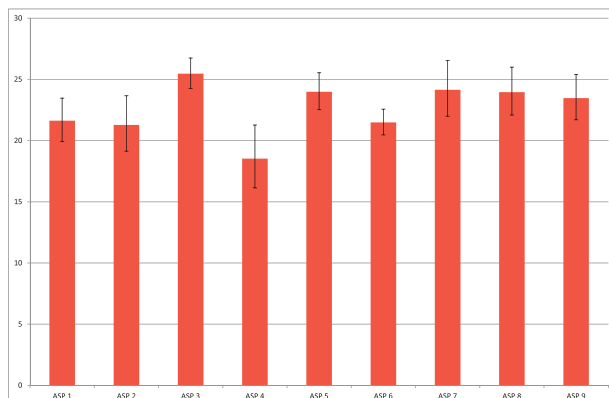
## Donne

## T. M. della mammella (ICD-IX 174)

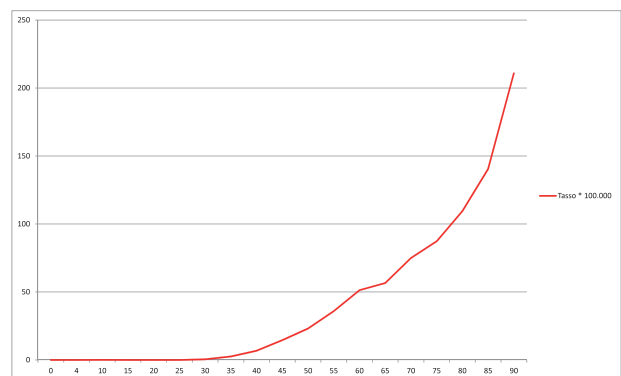
Distribuzione spaziale degli SMR per distretto di residenza  
(aa 2004-2012)



Tasso Standardizzato Diretto per 100.000 ab.  
(aa 2004-2012)



Tasso per età per 100.000 ab.  
(aa 2004-2012)



## T. M. dell'utero (ICD-IX 179-180; 182)

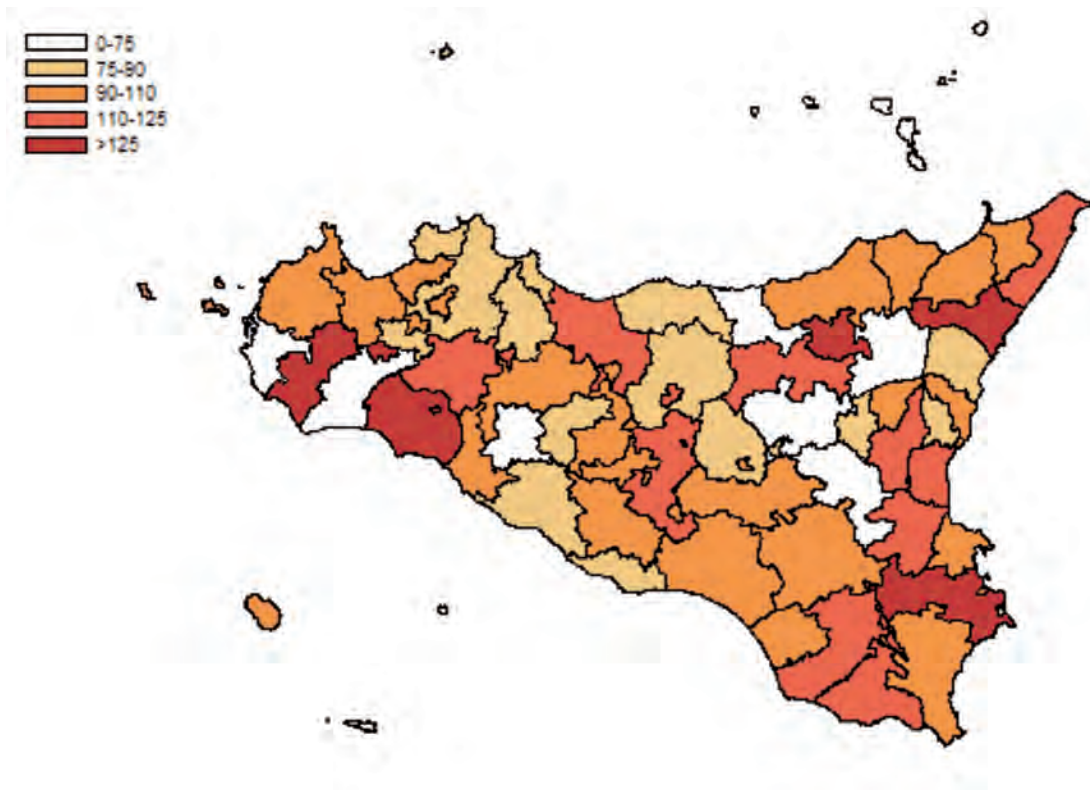
Tabella 18.M Mortalità e andamento temporale dei tassi standardizzati diretti nelle Aziende Sanitarie territoriali e nei distretti della Sicilia (aa 2004-2012)

AZIENDA SANITARIA	Numero medio annuale	Tasso grezzo x100.000	Rischio 0-74 anni x100	Anni di vita persi a 75 anni	Tasso gr. anni di vita persi a 75 anni x1.000	Tasso st. anni di vita persi a 75 anni x1.000	Tasso Standardizzato x 100.000	SMR	Intervalli di confidenza al 95%		Tasso standardizzato x100.000 per periodo di calendario		
									Limite inferiore	Limite superiore	2004-2006	2007-2009	2010-2012
<b>ASP Agrigento</b>	24	10,5	0,4	1112,5	0,5	0,5	5,90	96,5	84,2	110,2	4,8	6,7	6,3
Agrigento	7	8,9	0,3	210,0	0,3	0,3	4,80	87,4	66,8	112,2	3,7	4,9	5,9
Bivona	1	7,6	0,5	75,0	0,8	0,8	5,60	55,6	22,3	114,5	3,7	6,4	7,0
Canicatti	5	11,1	0,5	290,0	0,7	0,7	6,60	99,4	72,5	133,0	5,4	7,0	7,3
Casteltermeni	1	9,4	0,4	77,5	0,7	0,7	5,40	84,4	40,4	155,3	1,7	7,0	6,7
Licata	3	8,5	0,4	145,0	0,5	0,5	5,70	88,2	57,1	130,2	5,6	4,8	6,8
Ribera	2	12,5	0,4	90,0	0,6	0,5	6,10	105,0	64,1	162,2	3,7	10,0	4,5
Sciacca	6	14,9	0,6	225,0	0,7	0,6	7,80	127,8	95,2	168,1	7,8	9,5	6,4
<b>ASP Caltanissetta</b>	16	11,0	0,6	997,5	0,8	0,8	7,20	106,0	89,2	125,1	7,1	6,2	8,2
Caltanissetta	6	13,0	0,6	380,0	0,9	0,8	7,80	115,9	87,8	150,2	8,8	5,8	8,9
Gela	5	8,4	0,6	477,5	0,9	0,8	6,80	96,0	70,5	127,7	8,0	7,3	5,2
Mussomeli	2	14,0	0,7	45,0	0,4	0,3	6,50	107,5	60,1	177,3	2,4	5,1	12,4
San Cataldo	2	12,0	0,4	95,0	0,5	0,5	6,30	105,0	65,0	160,5	3,8	3,5	11,4
<b>ASP Catania</b>	55	9,9	0,5	3302,5	0,7	0,6	6,40	99,9	91,3	109,1	6,1	6,3	6,9
Acireale	6	9,1	0,4	320,0	0,5	0,5	6,10	101,4	76,8	131,3	8,6	5,6	4,6
Adrano	3	10,0	0,6	265,0	0,9	0,9	7,60	108,6	73,8	154,1	6,1	7,2	8,8
Bronte	1	6,1	0,2	97,5	0,5	0,6	3,80	57,4	28,6	102,8	5,9	3,8	2,1
Caltagirone	5	10,5	0,4	207,5	0,5	0,5	5,80	92,3	66,3	125,3	6,3	5,4	5,8
Catania metropolitana	24	12,9	0,6	1420,0	0,8	0,8	7,70	<b>119,6</b>	<b>104,3</b>	<b>136,6</b>	5,9	7,6	9,6
Giarre	4	8,3	0,4	242,5	0,6	0,6	5,40	78,0	53,7	109,5	4,3	6,9	5,1
Gravina	6	7,1	0,4	477,5	0,6	0,5	5,30	83,0	62,9	107,6	3,8	6,7	5,3
Palagonia	2	5,1	0,4	130,0	0,5	0,5	4,00	<b>55,2</b>	<b>30,2</b>	<b>92,6</b>	8,2	1,1	3,1
Paternò	4	10,0	0,5	142,5	0,4	0,4	7,00	114,3	79,6	159,0	6,8	5,9	8,4
<b>ASP Enna</b>	9	10,0	0,4	487,5	0,6	0,6	5,80	89,4	71,2	110,9	6,4	5,5	5,6
Agira	1	6,8	0,3	75,0	0,4	0,4	4,10	64,8	33,5	113,3	6,4	4,9	0,7
Enna	3	9,6	0,4	125,0	0,5	0,4	5,20	84,4	55,1	123,6	5,1	7,2	3,7
Nicosia	2	13,6	0,6	92,5	0,6	0,5	7,20	115,9	72,6	175,5	9,0	4,0	8,2
Piazza Armerina	3	10,4	0,5	195,0	0,9	0,9	6,80	93,9	59,5	140,9	5,8	5,1	9,7
<b>ASP Messina</b>	44	12,9	0,6	2650,0	0,9	0,8	7,50	109,4	98,8	120,7	7,2	8,4	6,9
Barcellona Pozzo di Gotto	4	11,9	0,6	210,0	0,6	0,6	6,70	102,8	73,1	140,5	3,9	9,7	6,6
Lipari	0	6,6	0,2	12,5	0,2	0,2	3,40	65,0	17,5	166,4	5,5	0,0	4,7
Messina metropolitana	21	14,2	0,7	1327,5	1,0	0,9	8,30	<b>121,6</b>	<b>105,0</b>	<b>140,2</b>	9,0	8,6	7,1
Milazzo	5	11,6	0,5	222,5	0,6	0,6	6,70	102,7	74,0	138,9	5,2	8,0	7,2
Mistretta	1	8,4	0,5	67,5	0,8	0,8	5,90	61,8	24,8	127,3	9,8	6,1	2,0
Patti	3	12,4	0,5	127,5	0,5	0,5	6,20	97,1	65,0	139,4	5,0	5,1	8,8
S. Agata Militello	4	10,9	0,5	247,5	0,7	0,6	6,10	91,0	64,7	124,4	6,0	7,7	4,8
Taormina	5	15,3	0,8	435,0	1,6	1,5	10,20	126,3	91,0	170,7	8,3	13,6	8,7
<b>ASP Palermo</b>	58	9,0	0,5	4177,5	0,7	0,7	6,00	<b>88,0</b>	<b>80,6</b>	<b>95,8</b>	6,6	5,9	5,6
Bagheria	4	7,7	0,6	325,0	0,8	0,8	6,20	87,8	60,4	123,3	8,0	6,9	4,0
Carini	3	7,2	0,4	235,0	0,7	0,7	5,70	84,7	54,8	125,0	7,1	5,4	4,7
Cefalù	3	11,0	0,5	92,5	0,4	0,4	5,20	86,1	54,6	129,2	3,8	5,5	6,5
Corleone	2	15,4	0,5	92,5	0,7	0,7	7,50	115,9	69,8	181,0	11,3	7,5	3,8
Lercara Friddi	2	13,5	0,6	185,0	1,2	1,2	8,10	103,0	62,9	159,1	9,3	8,0	7,2
Misilmeri	2	8,9	0,4	297,5	1,2	1,2	6,60	85,6	53,6	129,6	4,4	4,9	10,0
Palermo metropolitana	33	8,4	0,5	2425,0	0,7	0,7	5,70	<b>83,5</b>	<b>74,3</b>	<b>93,6</b>	6,5	5,4	5,3
Partinico	4	10,0	0,5	212,5	0,6	0,6	6,70	98,7	68,4	138,0	4,0	7,1	8,9
Petralia Sottana	2	12,0	0,4	77,5	0,6	0,5	5,40	81,1	46,3	131,7	8,0	5,3	3,1
Termini Imerese	4	12,6	0,6	232,5	0,8	0,7	7,50	115,5	81,3	159,2	8,2	8,6	5,7
Lampedusa e Linosa	0	3,8	0,5	2,5	0,1	0,1	3,00	46,6	0,6	259,5	0,0	9,3	0,0
<b>ASP Ragusa</b>	19	11,8	0,5	852,5	0,6	0,6	6,90	112,1	95,8	130,3	5,5	8,2	6,9
Modica	8	13,1	0,6	415,0	0,8	0,8	8,10	124,5	96,9	157,6	4,8	11,7	7,7
Ragusa	7	13,5	0,4	195,0	0,4	0,4	6,50	116,3	88,7	149,7	6,8	6,3	6,6
Vittoria	4	8,6	0,4	242,5	0,5	0,5	5,70	90,9	64,6	124,2	4,7	6,0	6,2
<b>ASP Siracusa</b>	26	12,8	0,6	1862,5	1,0	0,9	8,40	<b>123,6</b>	<b>108,3</b>	<b>140,5</b>	8,4	9,4	7,3
Augusta	2	8,9	0,5	187,5	0,9	0,8	6,20	91,7	55,2	143,2	10,2	2,4	6,4
Lentini	4	13,9	0,8	325,0	1,3	1,2	9,30	122,0	85,0	169,7	6,6	13,2	8,0
Noto	5	10,1	0,5	335,0	0,7	0,7	6,70	101,7	74,7	135,3	6,9	7,2	5,9
Siracusa	15	14,8	0,7	1015,0	1,1	1,0	9,40	<b>141,8</b>	<b>118,8</b>	<b>168,0</b>	9,1	10,8	8,2
<b>ASP Trapani</b>	24	10,5	0,5	1352,5	0,7	0,6	6,10	93,6	81,4	107,1	5,7	6,7	5,8
Alcamo	4	10,9	0,5	222,5	0,7	0,7	6,30	93,4	64,7	130,5	4,8	10,1	3,9
Castelvetrano	3	8,3	0,4	127,5	0,4	0,4	4,60	69,7	44,7	103,8	5,4	5,4	3,0
Marsala	3	6,6	0,3	172,5	0,4	0,4	3,60	<b>59,9</b>	<b>39,5</b>	<b>87,1</b>	3,0	5,0	2,7
Mazara del Vallo	5	14,1	0,4	257,5	0,8	0,8	7,90	135,0	98,5	180,7	5,9	7,0	11,1
Pantelleria	0	11,5	0,9	20,0	0,6	0,3	6,60	96,5	26,0	247,2	9,8	9,7	0,0
Trapani	9	12,1	0,6	552,5	0,9	0,8	7,30	106,7	84,4	133,2	7,4	6,7	7,9
<b>REGIONE SICILIA</b>	<b>275</b>	<b>10,6</b>	<b>0,5</b>	<b>16795,0</b>	<b>0,7</b>	<b>0,7</b>	<b>6,60</b>				<b>6,4</b>	<b>6,9</b>	<b>6,5</b>

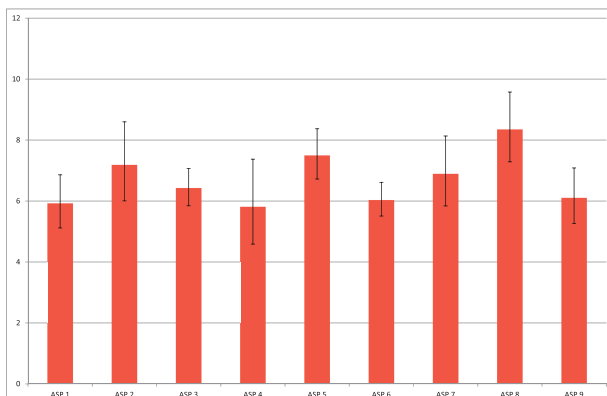
## Donne

## T. M. dell'utero (ICD-IX 179-180; 182)

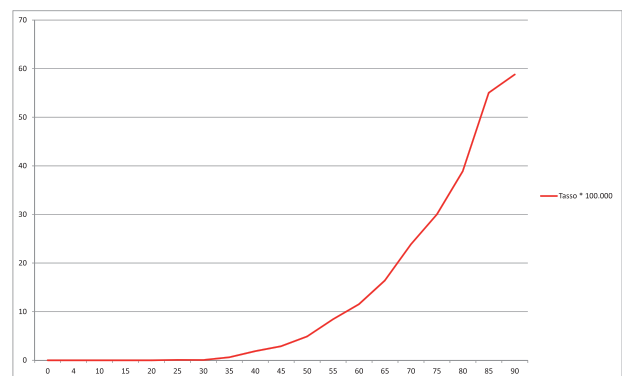
Distribuzione spaziale degli SMR per distretto di residenza  
(aa 2004-2012)



Tasso Standardizzato Diretto per 100.000 ab.  
(aa 2004-2012)



Tasso per età per 100.000 ab.  
(aa 2004-2012)



## T. M. del collo dell'utero (ICD-IX 180)

Tabella 19.M Mortalità e andamento temporale dei tassi standardizzati diretti nelle Aziende Sanitarie territoriali e nei distretti della Sicilia (aa 2004-2012)

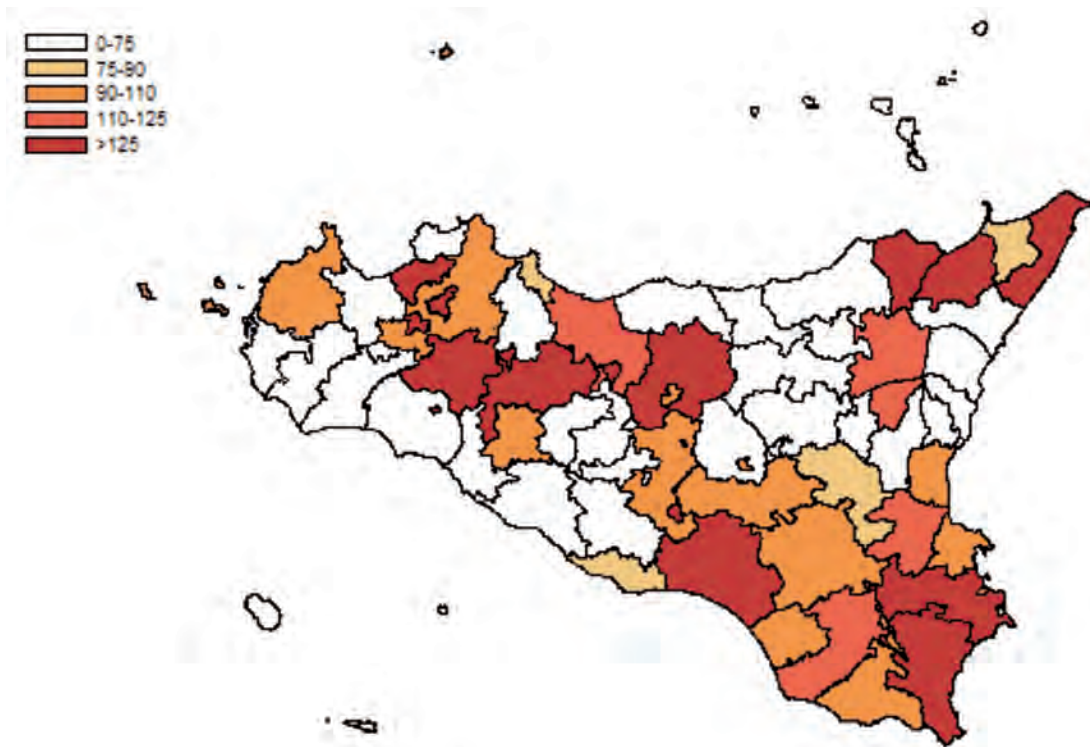
AZIENDA SANITARIA	Numero medio annuale	Tasso grezzo x100.000	Rischio 0-74 anni x100	Anni di vita persi a 75 anni	Tasso gr. anni di vita persi a 75 anni x1.000	Tasso st. anni di vita persi a 75 anni x1.000	Tasso Standardizzato x 100.000	SMR	Intervalli di confidenza al 95%		Tasso standardizzato x100.000 per periodo di calendario		
									Limite inferiore	Limite superiore	2004-2006	2007-2009	2010-2012
<b>ASP Agrigento</b>	1	0,4	0,0	17,5	0,0	0,0	0,20	41,5	17,9	81,8	0,1	0,0	0,4
Agrigento	0	0,1	0,0	0,0	0,0	0,0	0,00	16,4	0,2	91,4	0,2	0,0	0,0
Bivona	0	1,1	0,1	2,5	0,0	0,0	0,50	99,4	1,3	553,2	0,0	0,0	1,6
Canicatti	0	0,5	0,0	12,5	0,0	0,0	0,30	52,7	5,9	190,1	0,0	0,0	0,9
Casteltermeni	0	0,0	0,0	0,0	0,0	0,0	0,00	0,0	0,0	0,0	0,0	0,0	0,0
Licata	0	0,7	0,0	0,0	0,0	0,0	0,30	81,1	9,1	292,7	0,0	0,0	0,7
Ribera	0	0,0	0,0	0,0	0,0	0,0	0,00	0,0	0,0	0,0	0,0	0,0	0,0
Sciaccia	0	0,6	0,0	2,5	0,0	0,0	0,30	60,2	6,8	217,3	0,4	0,0	0,5
<b>ASP Caltanissetta</b>	1	0,9	0,0	147,5	0,1	0,1	0,70	96,7	48,2	173,0	1,3	0,3	0,4
Caltanissetta	0	0,9	0,0	35,0	0,1	0,1	0,60	96,2	25,9	246,3	1,5	0,3	0,0
Gela	1	1,1	0,1	112,5	0,2	0,2	1,00	135,9	49,6	295,9	1,6	0,6	0,9
Mussomeli	0	0,0	0,0	0,0	0,0	0,0	0,00	0,0	0,0	0,0	0,0	0,0	0,0
San Cataldo	0	0,6	0,0	0,0	0,0	0,0	0,20	59,7	0,8	332,1	0,5	0,0	0,0
<b>ASP Catania</b>	4	0,7	0,0	405,0	0,1	0,1	0,50	84,6	59,5	116,5	0,2	0,6	0,7
Acireale	0	0,5	0,0	55,0	0,1	0,1	0,40	58,2	11,7	170,0	0,4	0,2	0,5
Adrano	0	1,0	0,1	67,5	0,2	0,2	1,00	119,9	24,1	350,3	0,0	2,9	0,0
Bronte	0	1,1	0,1	50,0	0,3	0,3	1,20	123,2	13,8	444,7	2,1	1,7	0,0
Caltagirone	0	1,0	0,0	10,0	0,0	0,0	0,50	107,1	28,8	274,2	0,5	0,4	0,5
Catania metropolitana	2	1,0	0,0	145,0	0,1	0,1	0,60	108,9	63,4	174,4	0,0	0,5	1,3
Giarre	0	0,0	0,0	0,0	0,0	0,0	0,00	0,0	0,0	0,0	0,0	0,0	0,0
Gravina	0	0,5	0,0	65,0	0,1	0,1	0,40	62,1	16,7	158,9	0,0	0,4	0,9
Palagonia	0	0,7	0,0	12,5	0,0	0,0	0,50	88,7	10,0	320,3	0,4	1,1	0,0
Paternò	0	0,6	0,0	0,0	0,0	0,0	0,30	72,1	8,1	260,2	0,0	0,3	0,4
<b>ASP Enna</b>	0	0,5	0,0	40,0	0,0	0,0	0,40	51,0	13,7	130,5	0,0	0,6	0,7
Agira	0	0,0	0,0	0,0	0,0	0,0	0,00	0,0	0,0	0,0	0,0	0,0	0,0
Enna	0	0,4	0,0	7,5	0,0	0,0	0,30	38,3	0,5	213,1	0,0	0,0	0,9
Nicosia	0	0,6	0,1	2,5	0,0	0,0	0,30	63,2	0,8	351,4	0,0	1,0	0,0
Piazza Armerina	0	0,9	0,1	30,0	0,1	0,1	0,90	96,7	10,9	349,2	0,0	1,3	1,3
<b>ASP Messina</b>	5	1,3	0,1	515,0	0,2	0,2	0,90	135,7	97,4	184,1	0,7	1,1	1,0
Barcellona Pozzo di Gotto	1	1,5	0,1	85,0	0,3	0,3	1,30	157,5	50,7	367,5	0,4	2,4	0,9
Lipari	0	0,0	0,0	0,0	0,0	0,0	0,00	0,0	0,0	0,0	0,0	0,0	0,0
Messina metropolitana	3	1,9	0,1	327,5	0,2	0,2	1,30	195,8	127,9	286,9	1,0	1,3	1,6
Milazzo	0	0,8	0,1	42,5	0,1	0,1	0,80	86,1	17,3	251,7	0,8	0,6	0,8
Mistretta	0	0,0	0,0	0,0	0,0	0,0	0,00	0,0	0,0	0,0	0,0	0,0	0,0
Patti	0	1,7	0,1	45,0	0,2	0,2	1,10	163,3	43,9	418,0	1,3	1,3	0,8
S. Agata Militello	0	0,3	0,0	2,5	0,0	0,0	0,20	27,9	0,4	155,4	0,4	0,0	0,0
Taormina	0	0,7	0,0	12,5	0,0	0,0	0,40	71,7	8,0	258,7	0,0	1,3	0,0
<b>ASP Palermo</b>	6	0,9	0,1	752,5	0,1	0,1	0,70	104,0	78,1	135,7	0,7	0,8	0,5
Bagheria	0	0,7	0,1	52,5	0,1	0,1	0,60	88,0	17,7	257,0	1,4	0,0	0,6
Carini	0	0,6	0,0	50,0	0,1	0,1	0,50	74,5	8,4	268,9	0,0	0,9	0,7
Cefalù	0	0,0	0,0	0,0	0,0	0,0	0,00	0,0	0,0	0,0	0,0	0,0	0,0
Corleone	0	2,4	0,1	45,0	0,4	0,4	1,80	229,0	46,0	669,0	2,6	3,0	0,0
Lercara Friddi	0	2,0	0,1	35,0	0,2	0,2	1,50	192,0	38,6	560,8	0,5	2,0	2,1
Misilmeri	0	0,4	0,0	37,5	0,2	0,1	0,40	45,5	0,6	253,3	1,2	0,0	0,0
Palermo metropolitana	3	0,9	0,1	440,0	0,1	0,1	0,70	96,3	65,0	137,5	0,7	0,7	0,5
Partinico	1	1,8	0,0	45,0	0,1	0,1	1,10	201,4	73,6	438,4	0,4	2,1	0,8
Petralia Sottana	0	2,2	0,0	0,0	0,0	0,0	0,40	193,9	39,0	566,6	0,4	0,4	0,4
Termini Imerese	0	1,0	0,1	47,5	0,2	0,2	1,00	110,2	22,2	322,0	1,0	1,9	0,0
Lampedusa e Linosa	0	0,0	0,0	0,0	0,0	0,0	0,00	0,0	0,0	0,0	0,0	0,0	0,0
<b>ASP Ragusa</b>	2	1,0	0,1	170,0	0,1	0,1	0,80	108,6	59,3	182,2	0,9	0,6	0,7
Modica	1	1,0	0,0	62,5	0,1	0,1	0,70	105,2	33,9	245,4	0,7	1,0	0,5
Ragusa	1	1,1	0,1	65,0	0,1	0,1	0,80	114,6	36,9	267,5	1,3	0,6	0,5
Vittoria	0	0,9	0,1	42,5	0,1	0,1	0,70	105,8	28,5	271,0	0,8	0,2	1,1
<b>ASP Siracusa</b>	3	1,6	0,1	347,5	0,2	0,2	1,20	181,0	122,1	258,3	0,8	1,6	1,1
Augusta	0	0,9	0,1	30,0	0,1	0,1	0,90	108,4	12,2	391,2	1,2	0,0	1,4
Lentini	0	1,2	0,1	45,0	0,2	0,2	0,90	123,6	24,8	361,1	0,0	2,8	0,0
Noto	1	1,3	0,1	67,5	0,1	0,1	0,90	148,4	54,2	323,0	1,0	0,3	1,1
Siracusa	2	2,1	0,1	205,0	0,2	0,2	1,50	230,0	138,4	359,1	0,9	2,3	1,4
<b>ASP Trapani</b>	2	0,7	0,0	177,5	0,1	0,1	0,50	73,2	40,0	122,9	0,2	0,7	0,7
Alcamo	0	0,6	0,0	12,5	0,0	0,0	0,40	65,7	7,4	237,2	0,0	0,9	0,2
Castelvetrano	0	0,7	0,1	30,0	0,1	0,1	0,60	70,1	7,9	253,2	0,6	1,1	0,0
Marsala	0	0,5	0,0	7,5	0,0	0,0	0,30	52,0	5,8	187,7	0,0	0,5	0,2
Mazara del Vallo	0	0,6	0,1	40,0	0,1	0,1	0,70	69,9	7,8	252,3	0,0	0,0	2,0
Pantelleria	0	0,0	0,0	0,0	0,0	0,0	0,00	0,0	0,0	0,0	0,0	0,0	0,0
Trapani	1	0,9	0,1	87,5	0,1	0,1	0,70	97,2	35,5	211,6	0,3	1,0	0,9
<b>REGIONE SICILIA</b>	<b>24</b>	<b>0,9</b>	<b>0,1</b>	<b>2572,5</b>	<b>0,1</b>	<b>0,1</b>	<b>0,70</b>				<b>0,5</b>	<b>0,7</b>	<b>0,7</b>



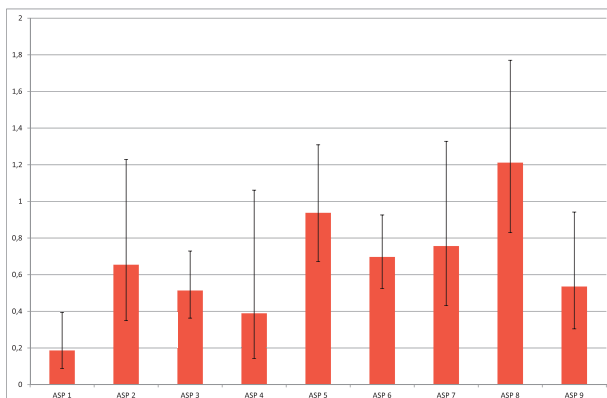
## Donne

## T. M. del collo dell'utero (ICD-IX 180)

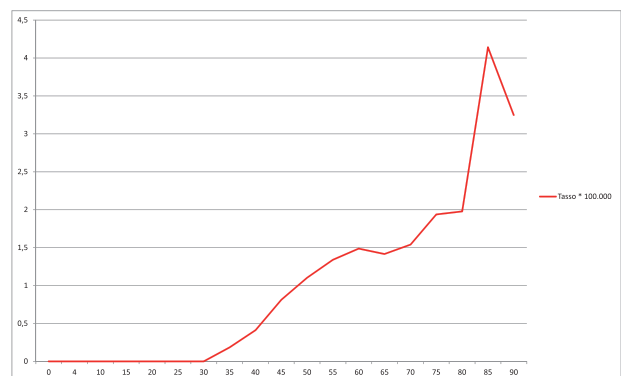
Distribuzione spaziale degli SMR per distretto di residenza  
(aa 2004-2012)



Tasso Standardizzato Diretto per 100.000 ab.  
(aa 2004-2012)



Tasso per età per 100.000 ab.  
(aa 2004-2012)

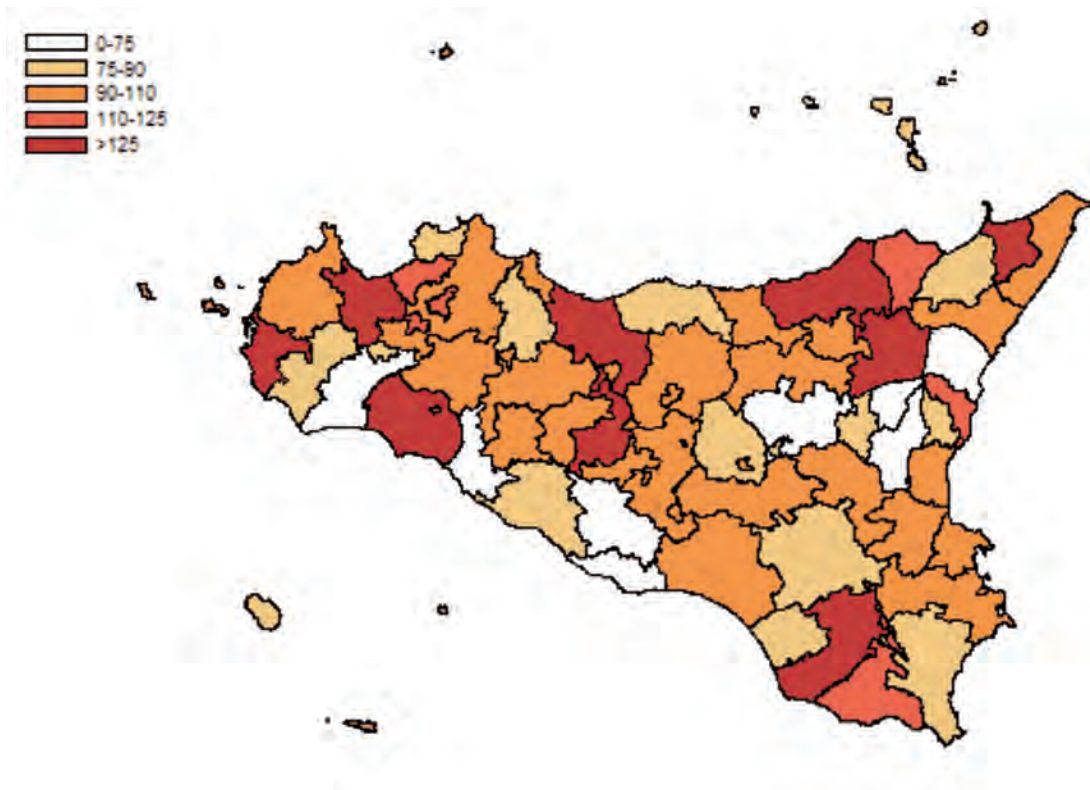




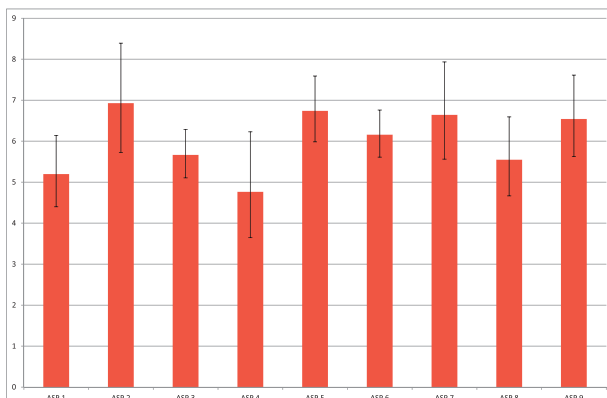
## Donne

## T. M. dell'ovaio (ICD-IX 183)

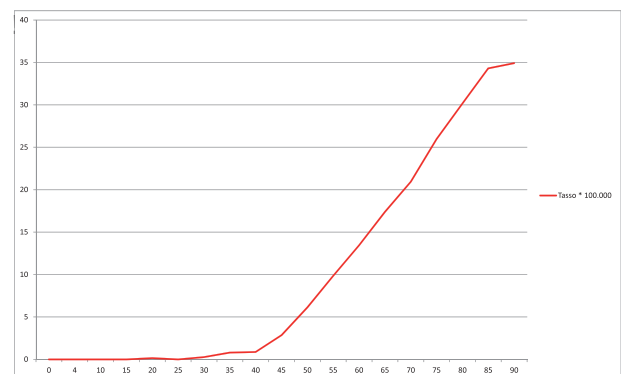
Distribuzione spaziale degli SMR per distretto di residenza  
(aa 2004-2012)



Tasso Standardizzato Diretto per 100.000 ab.  
(aa 2004-2012)

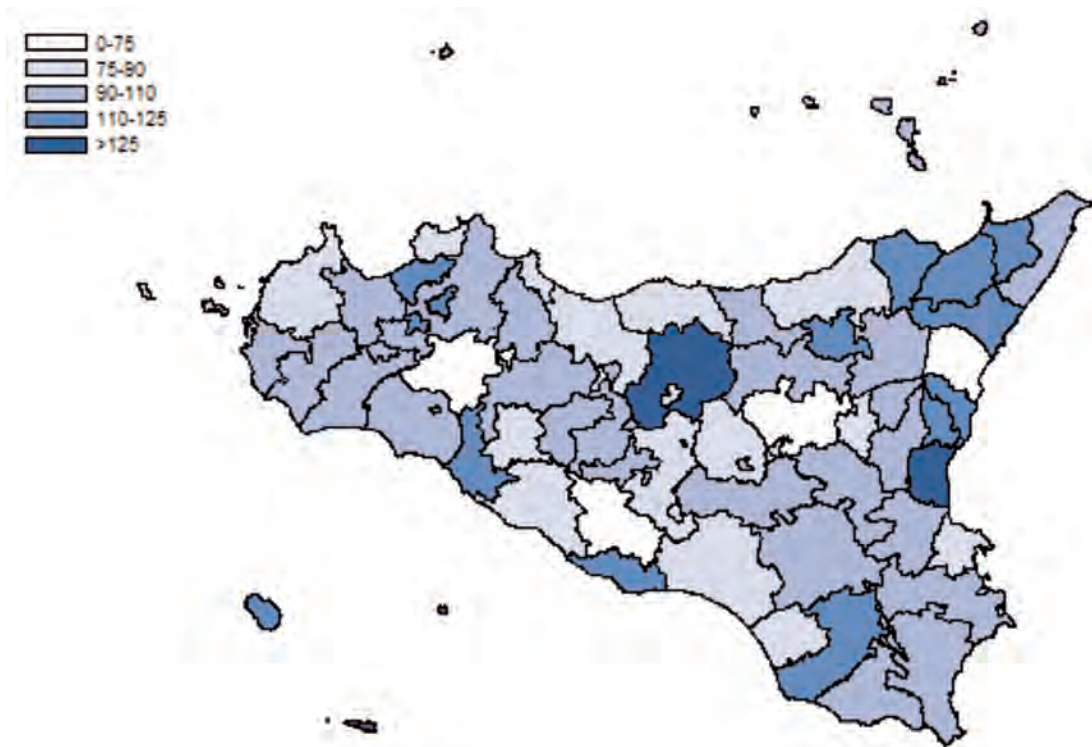


Tasso per età per 100.000 ab.  
(aa 2004-2012)

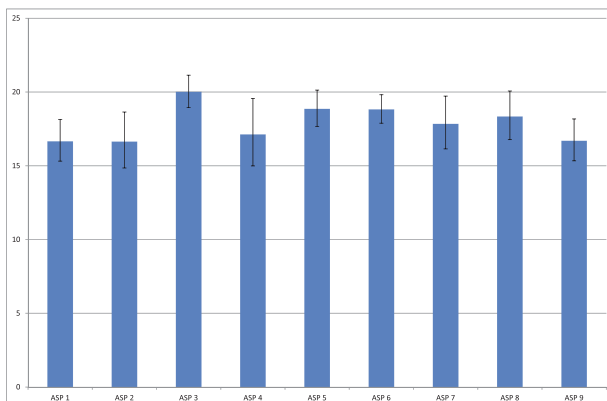




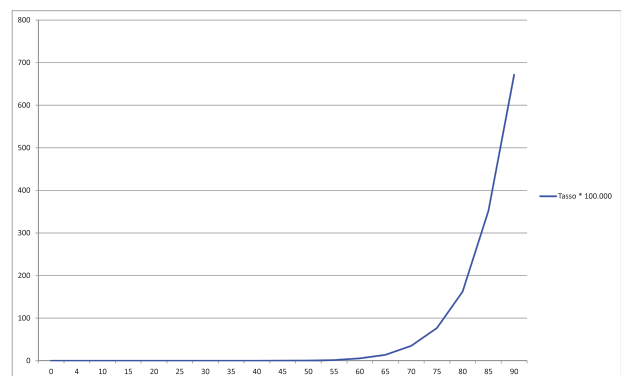
Distribuzione spaziale degli SMR per distretto di residenza  
(aa 2004-2012)



Tasso Standardizzato Diretto per 100.000 ab.  
(aa 2004-2012)



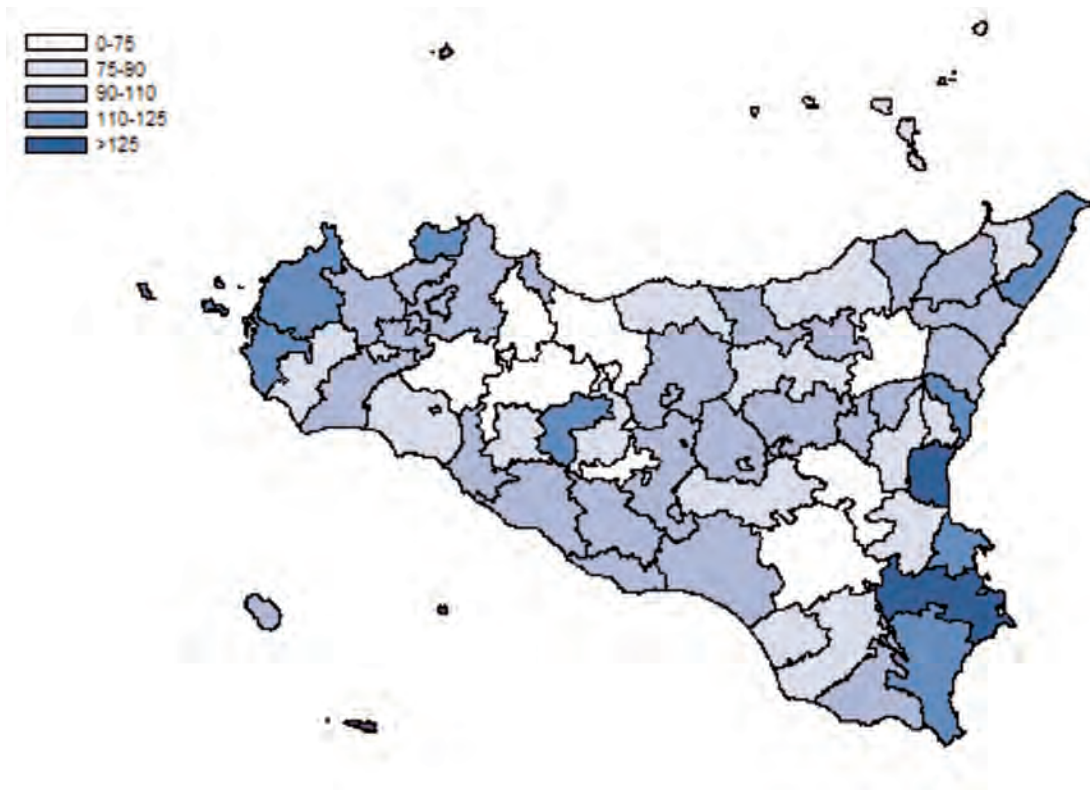
Tasso per età per 100.000 ab.  
(aa 2004-2012)



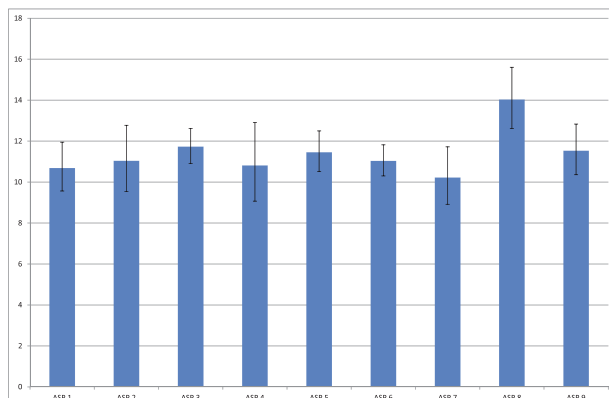




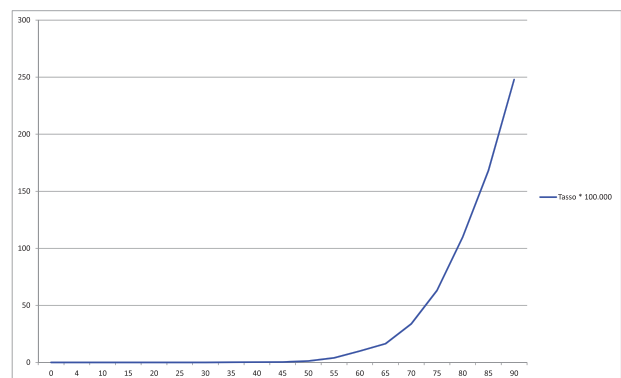
Distribuzione spaziale degli SMR per distretto di residenza  
(aa 2004-2012)



Tasso Standardizzato Diretto per 100.000 ab.  
(aa 2004-2012)

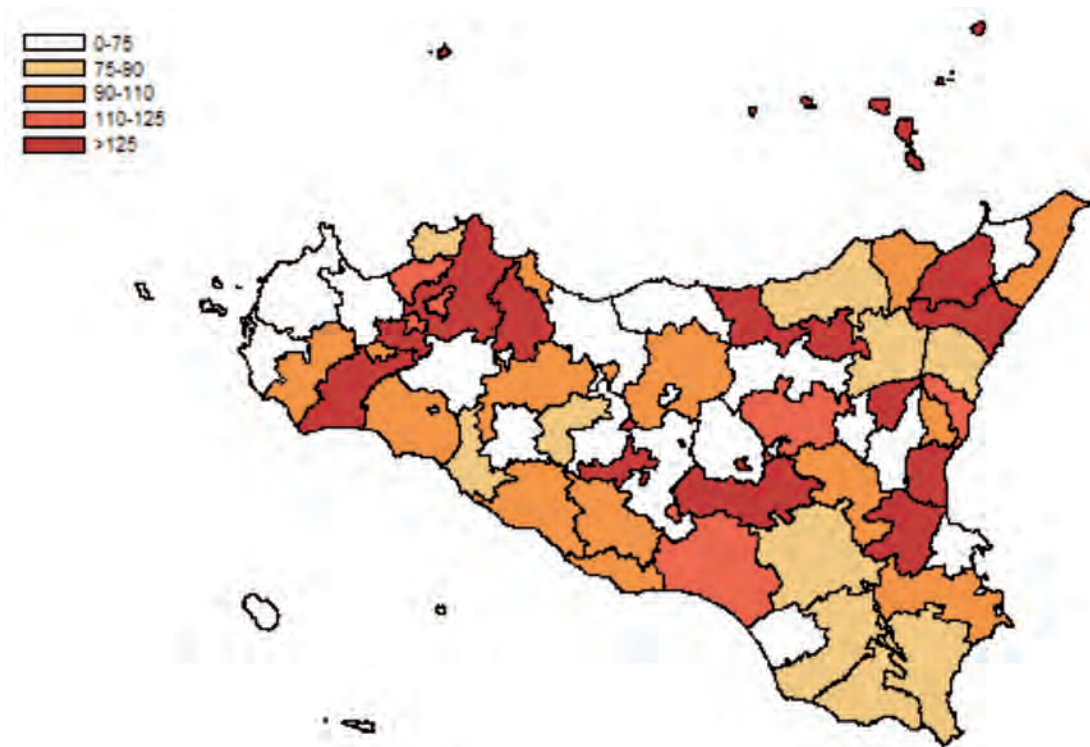


Tasso per età per 100.000 ab.  
(aa 2004-2012)

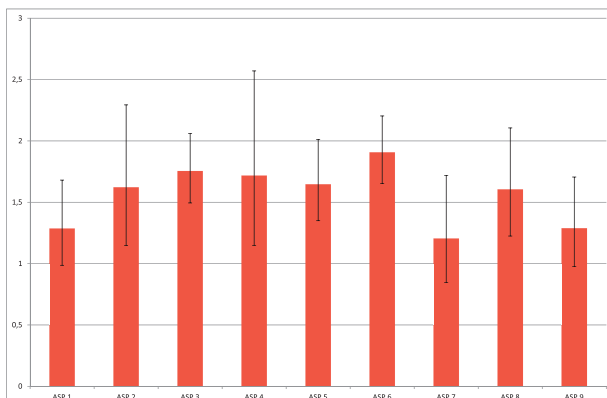




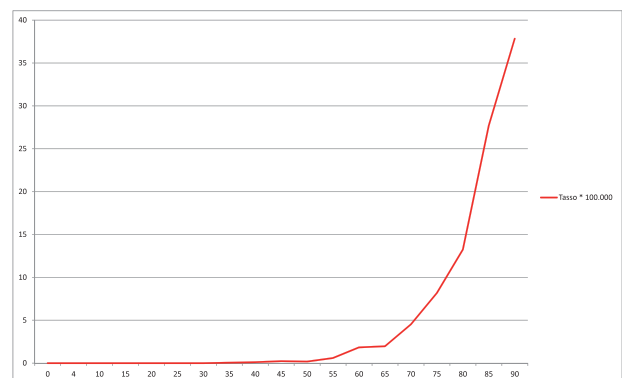
Distribuzione spaziale degli SMR per distretto di residenza  
(aa 2004-2012)



Tasso Standardizzato Diretto per 100.000 ab.  
(aa 2004-2012)



Tasso per età per 100.000 ab.  
(aa 2004-2012)

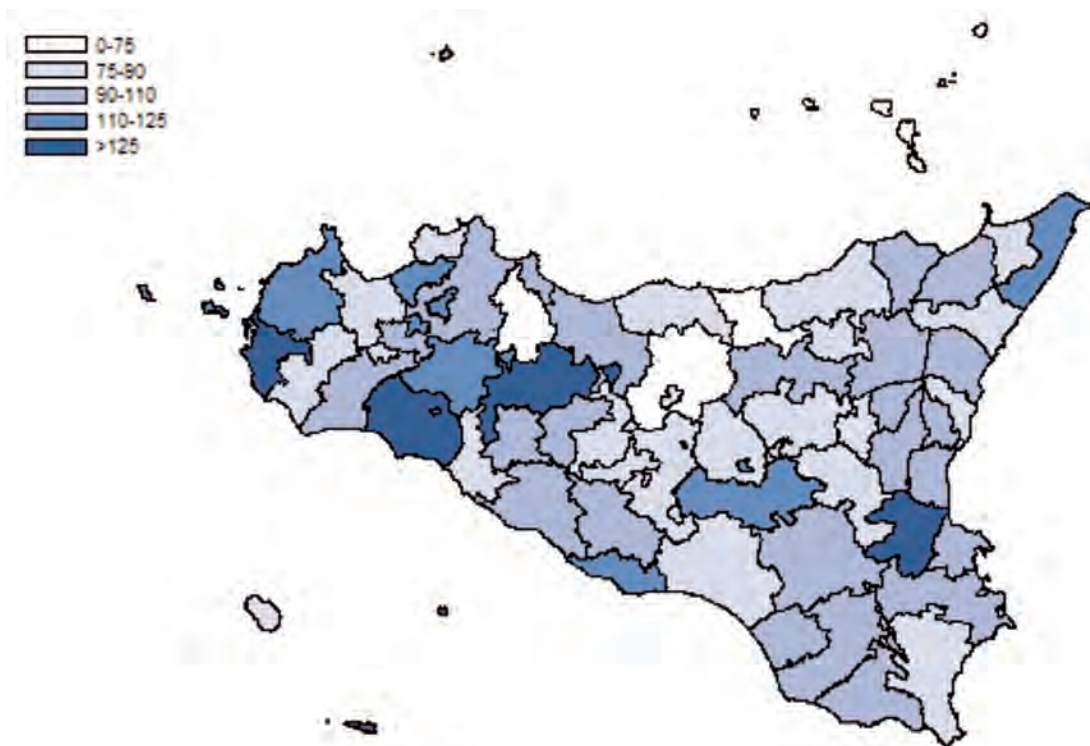




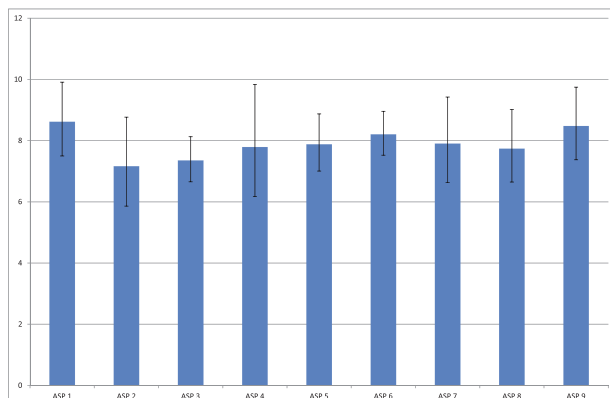
## Uomini

### T. M. dell'encefalo e altre parti del sistema nervoso (ICD-IX 191-192; 225.0-225.2; 237.5-237.9; 239.6)

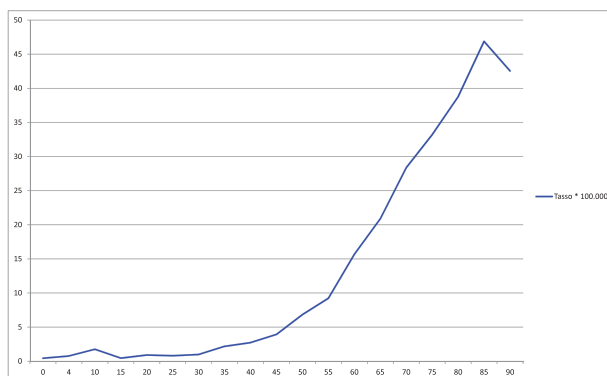
Distribuzione spaziale degli SMR per distretto di residenza  
(aa 2004-2012)



Tasso Standardizzato Diretto per 100.000 ab.  
(aa 2004-2012)



Tasso per età per 100.000 ab.  
(aa 2004-2012)



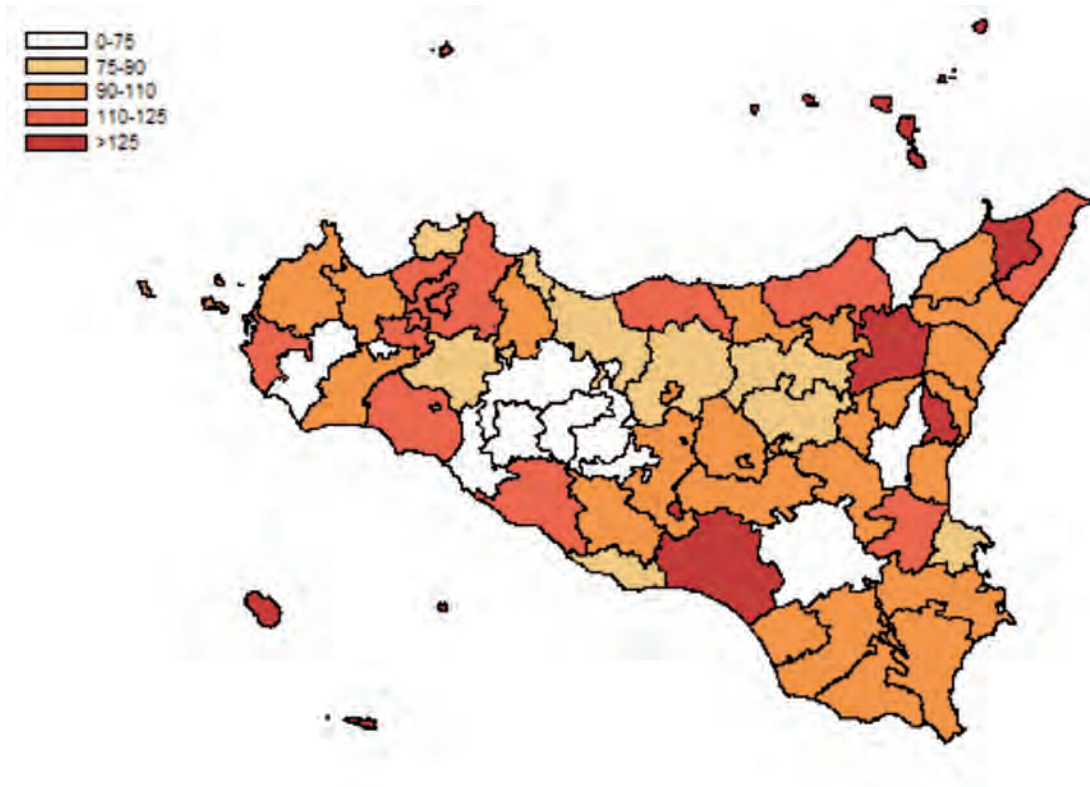




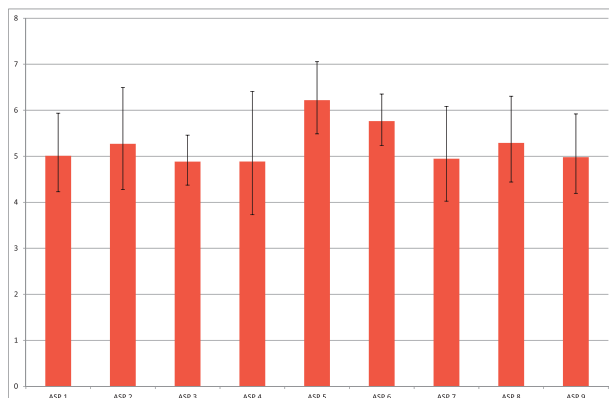
## Donne

### T. M. dell'encefalo e altre parti del sistema nervoso (ICD-IX 191-192; 225.0-225.2; 237.5-237.9; 239.6)

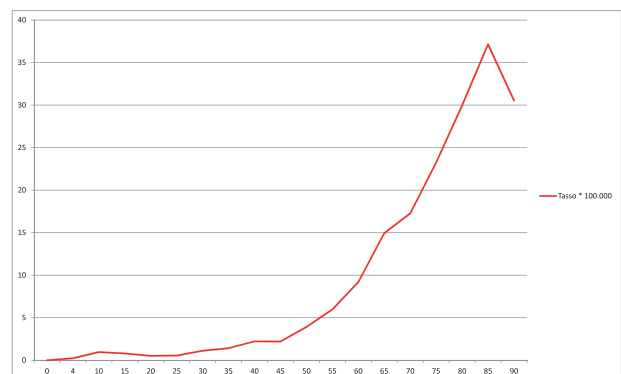
Distribuzione spaziale degli SMR per distretto di residenza  
(aa 2004-2012)



Tasso Standardizzato Diretto per 100.000 ab.  
(aa 2004-2012)



Tasso per età per 100.000 ab.  
(aa 2004-2012)

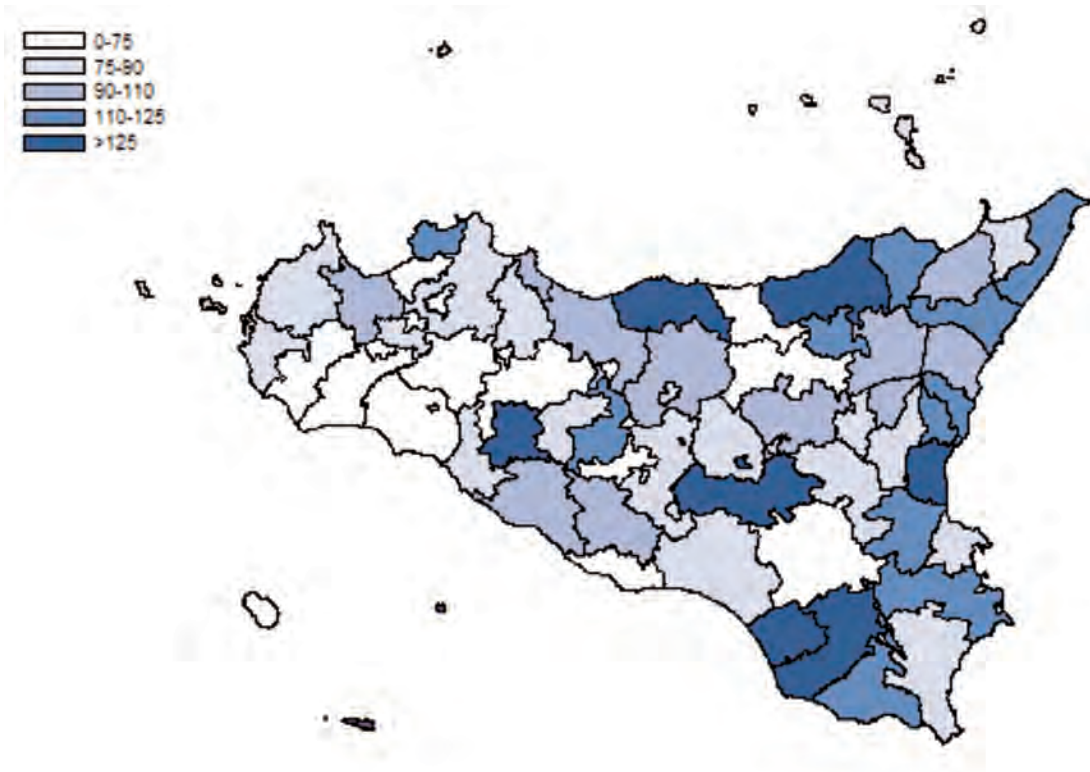


## Linfomi non Hodgkin (ICD-IX 200; 202)

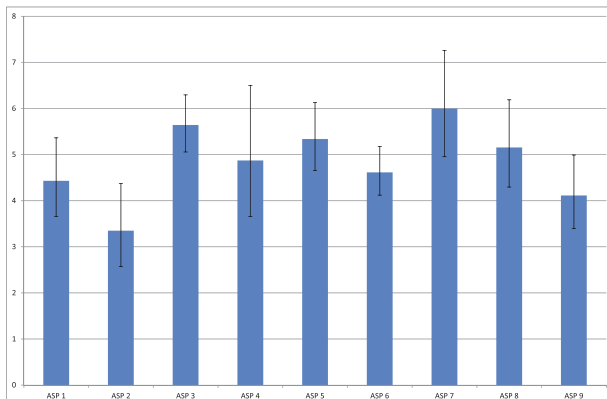
Tabella 26.M Mortalità e andamento temporale dei tassi standardizzati diretti nelle Aziende Sanitarie territoriali e nei distretti della Sicilia (aa 2004-2012)

AZIENDA SANITARIA	Numero medio annuale	Tasso grezzo x100.000	Rischio 0-74 anni x100	Anni di vita persi a 75 anni	Tasso gr. anni di vita persi a 75 anni x1.000	Tasso st. anni di vita persi a 75 anni x1.000	Tasso Standardizzato x 100.000	SMR	Intervallo di confidenza al 95%		Tasso standardizzato x100.000 per periodo di calendario		
									Limite inferiore	Limite superiore	2004-2006	2007-2009	2010-2012
<b>ASP Agrigento</b>	13	5,9	0,4	1152,0	0,6	0,6	4,40	85,3	70,5	102,3	3,8	6,0	3,6
Agrigento	4	5,7	0,4	397,0	0,6	0,7	4,60	90,4	63,6	124,6	3,7	6,3	4,0
Bivona	1	11,7	0,6	120,0	1,4	1,5	7,40	130,5	62,5	240,1	6,6	15,8	0,0
Canicatti	3	7,0	0,4	292,5	0,8	0,8	5,40	100,2	65,4	146,8	7,1	5,8	3,6
Casteltermini	1	5,9	0,2	35,0	0,3	0,4	4,10	82,1	30,0	178,8	4,8	8,3	0,0
Licata	1	4,4	0,2	97,5	0,4	0,4	3,40	68,1	35,1	118,9	2,3	3,0	4,6
Ribera	1	6,0	0,4	90,0	0,6	0,6	4,30	76,8	35,0	145,7	1,1	6,6	5,7
Sciaccia	2	5,0	0,3	120,0	0,4	0,4	3,20	64,5	36,8	104,7	2,3	4,1	3,4
<b>ASP Caltanissetta</b>	7	5,0	0,2	235,0	0,2	0,2	3,40	75,1	57,2	96,8	3,3	3,5	3,2
Caltanissetta	2	5,4	0,3	142,5	0,4	0,4	3,70	76,5	47,4	117,0	2,5	4,4	4,3
Gela	3	4,9	0,3	80,0	0,2	0,1	3,70	82,0	53,6	120,2	4,3	2,3	4,2
Mussomeli	1	9,2	0,2	10,0	0,1	0,1	3,90	110,5	50,4	209,7	4,5	7,5	0,0
San Cataldo	0	1,9	0,1	2,5	0,0	0,0	1,00	26,5	5,3	77,6	1,0	2,1	0,0
<b>ASP Catania</b>	38	7,2	0,4	2507,5	0,5	0,5	5,60	116,6	104,5	129,8	5,2	6,2	5,5
Acireale	5	7,0	0,4	372,5	0,6	0,6	5,70	121,3	87,4	163,9	5,9	7,0	4,3
Adrano	2	5,9	0,1	60,0	0,2	0,2	4,30	97,9	57,0	156,8	1,7	5,9	4,6
Bronte	1	6,7	0,1	45,0	0,3	0,3	3,80	96,6	48,1	172,8	4,1	5,8	1,5
Caltagirone	2	4,6	0,2	142,5	0,4	0,4	3,30	64,4	37,5	103,1	2,9	2,7	4,4
Catania metropolitana	16	9,7	0,6	1067,5	0,7	0,7	7,50	152,3	128,7	178,9	6,7	7,9	7,9
Giarre	3	6,4	0,3	172,5	0,5	0,4	4,60	95,7	61,3	142,5	4,0	5,8	4,0
Gravina	5	6,4	0,4	367,5	0,5	0,5	5,70	115,9	85,8	153,3	5,9	5,3	5,8
Palagonia	2	5,2	0,2	120,0	0,4	0,5	4,10	85,6	46,8	143,6	4,4	3,0	5,1
Paternò	2	4,7	0,2	160,0	0,5	0,5	4,20	83,7	47,8	136,0	3,0	6,6	2,6
<b>ASP Enna</b>	6	6,8	0,4	442,5	0,6	0,6	4,90	94,2	70,4	123,5	4,6	5,7	4,4
Agrigento	1	6,5	0,5	85,0	0,5	0,5	5,00	99,4	49,6	177,9	5,1	9,1	1,2
Enna	2	5,7	0,2	62,5	0,3	0,2	3,50	78,4	42,8	131,6	4,0	5,6	1,0
Nicosia	1	5,3	0,4	40,0	0,3	0,2	3,30	66,4	28,6	130,8	3,7	2,2	4,2
Piazza Armerina	2	9,5	0,6	255,0	1,3	1,3	7,80	133,5	80,4	208,5	5,7	6,2	11,5
<b>ASP Messina</b>	25	7,9	0,4	1670,0	0,6	0,6	5,30	110,1	96,1	125,5	4,8	6,0	5,2
Barcellona Pozzo di Gotto	2	6,8	0,3	250,0	0,8	0,8	4,70	95,7	59,2	146,3	4,0	7,1	3,1
Lipari	0	4,9	0,4	10,0	0,2	0,1	3,50	77,2	15,5	225,5	0,0	7,1	3,2
Messina metropolitana	11	7,8	0,4	622,5	0,5	0,5	5,40	113,3	91,8	138,4	5,7	5,0	5,5
Milazzo	2	6,2	0,3	227,5	0,7	0,6	4,30	87,8	54,4	134,3	1,9	6,6	4,5
Mistretta	0	5,3	0,3	62,5	0,8	0,8	4,10	62,1	16,7	158,9	0,0	8,2	3,9
Patti	2	9,2	0,4	157,5	0,7	0,7	5,80	117,6	71,8	181,6	5,9	7,0	4,3
S. Agata Militello	4	10,4	0,5	202,5	0,6	0,6	6,70	138,7	96,0	193,8	6,6	5,7	8,0
Taormina	3	9,0	0,3	137,5	0,5	0,5	5,50	119,4	75,7	179,2	4,8	6,8	4,7
<b>ASP Palermo</b>	35	5,8	0,3	3160,0	0,6	0,6	4,60	91,2	81,4	101,9	4,6	4,6	4,6
Bagheria	3	6,1	0,5	247,5	0,6	0,6	5,30	106,9	69,2	157,9	4,5	6,2	5,1
Carini	2	6,2	0,5	215,0	0,6	0,6	5,30	110,3	68,3	168,6	6,5	3,7	5,6
Cefalù	3	11,7	0,6	155,0	0,8	0,7	7,30	144,9	91,8	217,4	13,8	6,0	2,3
Corleone	0	3,5	0,0	0,0	0,0	0,0	1,30	41,2	11,1	105,4	1,0	2,7	0,0
Lercara Friddi	1	5,9	0,1	20,0	0,1	0,1	2,90	67,2	29,0	132,5	2,9	5,0	0,9
Misilmeri	1	5,4	0,2	140,0	0,6	0,6	4,10	77,7	41,3	132,9	3,8	1,2	6,8
Palermo metropolitana	19	5,3	0,3	1780,0	0,6	0,6	4,40	88,4	75,6	102,8	4,2	4,4	4,5
Partinico	2	4,6	0,3	175,0	0,5	0,5	3,70	69,7	39,0	114,9	4,2	1,9	4,6
Petralia Sottana	1	9,9	0,5	135,0	1,1	1,1	6,80	101,4	52,3	177,2	8,4	8,6	3,4
Termini Imerese	2	7,1	0,4	260,0	0,9	1,0	5,80	97,5	59,6	150,7	2,7	6,9	7,4
Lampedusa e Linosa	0	10,4	0,2	32,5	1,1	0,9	8,00	192,8	38,7	563,2	0,0	16,3	7,4
<b>ASP Ragusa</b>	13	8,2	0,5	720,0	0,5	0,5	6,00	124,0	102,2	149,1	6,6	6,8	4,7
Modica	4	7,4	0,5	240,0	0,5	0,5	5,20	110,2	77,6	151,9	6,0	6,1	3,6
Ragusa	5	9,7	0,5	197,5	0,5	0,4	6,30	134,3	96,4	182,2	5,9	8,1	5,1
Vittoria	4	7,8	0,5	282,5	0,6	0,6	6,60	129,4	90,1	180,0	8,1	6,2	5,7
<b>ASP Siracusa</b>	13	6,9	0,4	992,5	0,6	0,5	5,20	104,6	86,8	124,9	5,4	5,2	4,8
Augusta	1	5,2	0,2	72,5	0,3	0,3	3,90	82,2	41,0	147,0	6,7	3,6	1,8
Lentini	2	9,3	0,4	132,5	0,6	0,5	6,20	123,6	77,5	187,2	7,6	4,4	6,7
Noto	2	4,9	0,3	160,0	0,4	0,3	3,80	77,0	48,3	116,6	2,1	4,5	4,6
Siracusa	7	7,6	0,5	627,5	0,7	0,7	5,80	117,9	91,2	150,0	6,2	6,3	5,1
<b>ASP Trapani</b>	12	5,9	0,3	850,0	0,4	0,4	4,10	83,1	68,3	100,0	3,4	4,9	4,0
Alcamo	2	7,5	0,4	167,5	0,6	0,5	5,10	102,2	64,1	154,8	2,2	8,8	4,4
Castelvetrano	1	4,9	0,3	120,0	0,5	0,4	3,60	64,6	34,4	110,4	3,1	3,8	3,9
Marsala	3	5,9	0,3	142,5	0,4	0,3	3,80	81,7	51,8	122,7	2,1	3,8	5,0
Mazara del Vallo	2	4,9	0,3	137,5	0,5	0,5	3,90	74,9	41,9	123,6	3,6	4,8	3,2
Pantelleria	0	2,9	0,3	2,5	0,1	0,0	1,80	40,0	0,5	222,7	0,0	5,4	0,0
Trapani	4	6,1	0,4	280,0	0,5	0,4	4,40	89,5	63,0	123,4	5,2	4,2	3,8
<b>REGIONE SICILIA</b>	161	6,6	0,4	11729,5	0,5	0,5	4,90				4,7	5,4	4,6

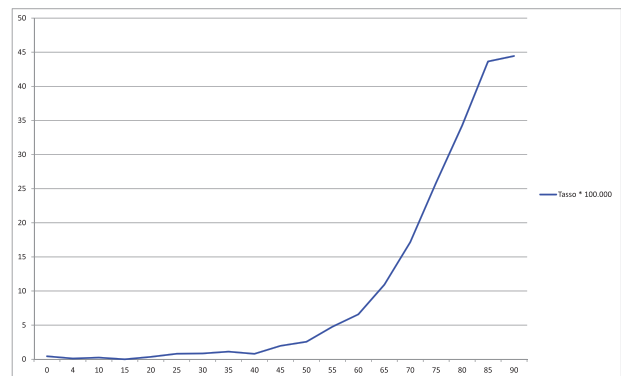
Distribuzione spaziale degli SMR per distretto di residenza  
(aa 2004-2012)



Tasso Standardizzato Diretto per 100.000 ab.  
(aa 2004-2012)



Tasso per età per 100.000 ab.  
(aa 2004-2012)

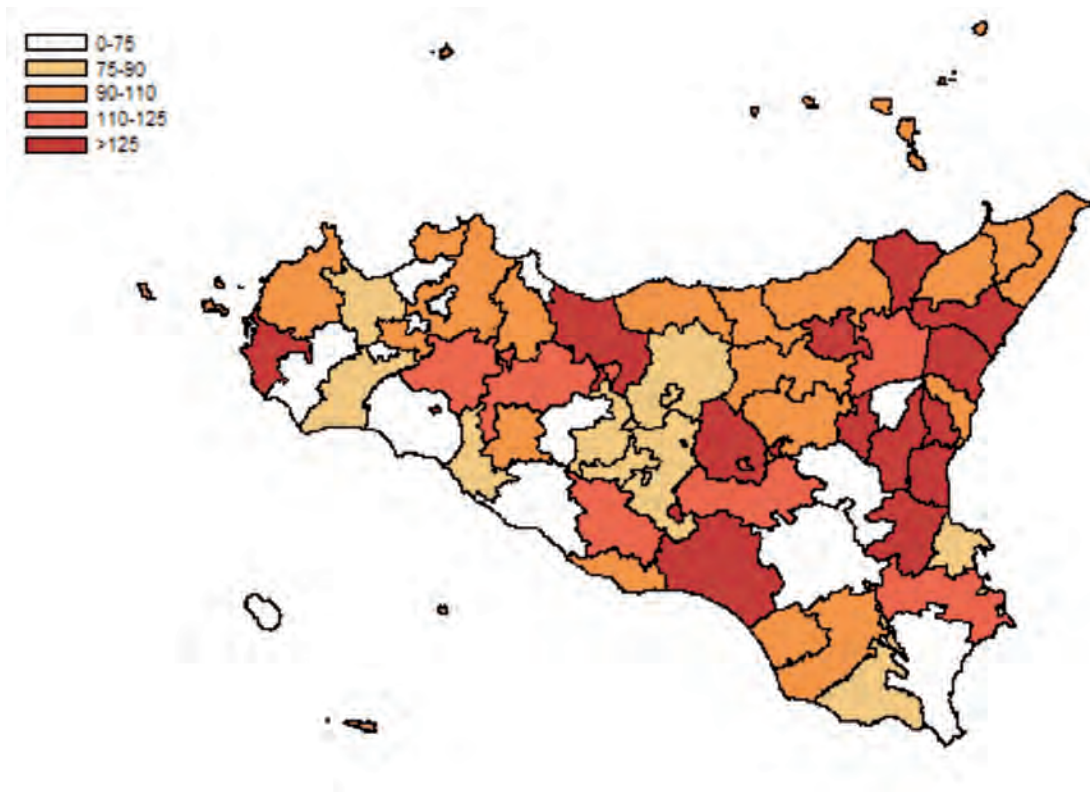




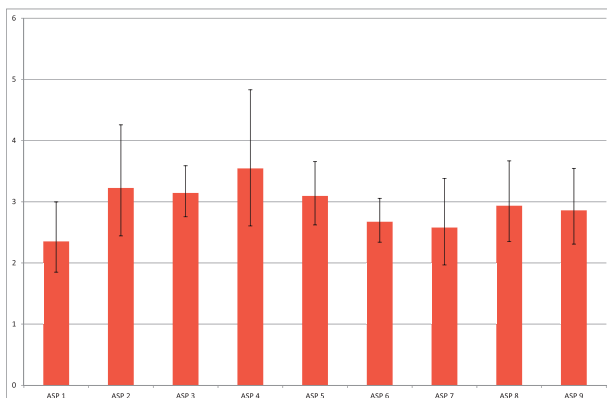
## Donne

## Linfomi non Hodgkin (ICD-IX 200; 202)

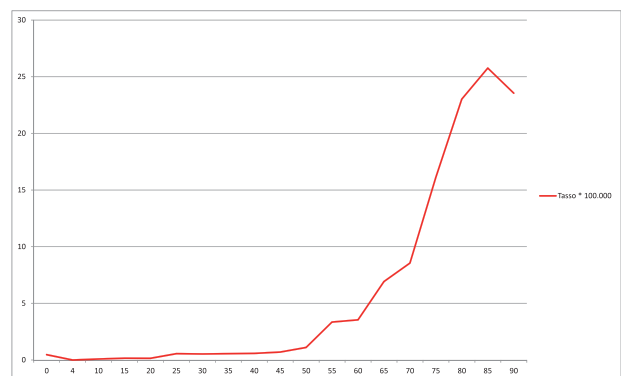
Distribuzione spaziale degli SMR per distretto di residenza  
(aa 2004-2012)



Tasso Standardizzato Diretto per 100.000 ab.  
(aa 2004-2012)



Tasso per età per 100.000 ab.  
(aa 2004-2012)



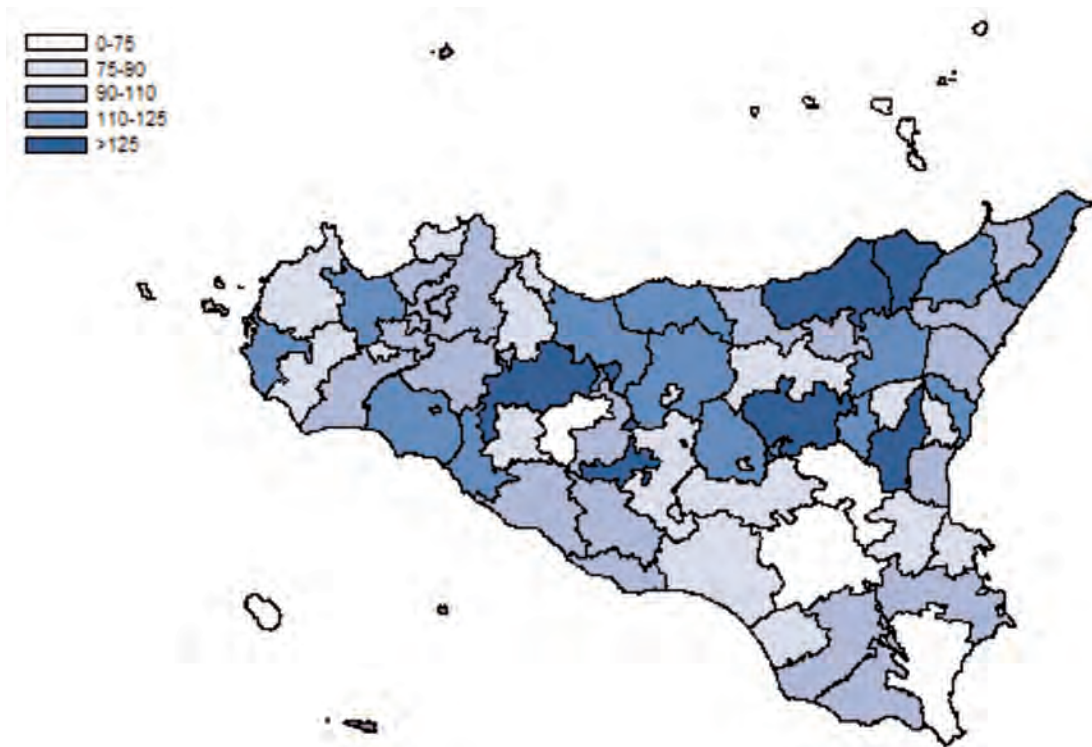
## Leucemia (ICD-IX 204-208)

**Tabella 28.M** Mortalità e andamento temporale dei tassi standardizzati diretti nelle Aziende Sanitarie territoriali e nei distretti della Sicilia (aa 2004-2012)

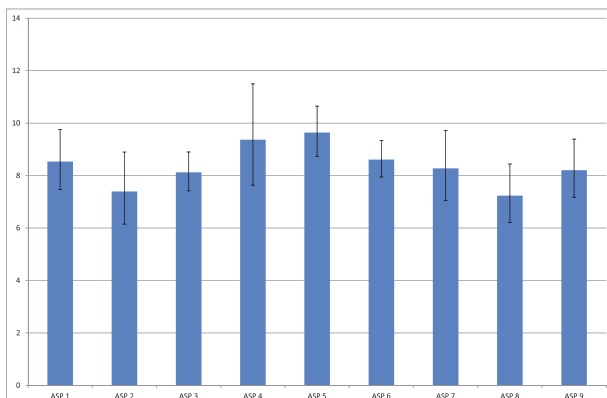
AZIENDA SANITARIA	Numero medio annuale	Tasso grezzo x100.000	Rischio 0-74 anni x100	Anni di vita persi a 75 anni	Tasso gr. anni di vita persi a 75 anni x1.000	Tasso st. anni di vita persi a 75 anni x1.000	Tasso Standardizzato x 100.000	SMR	Intervalli di confidenza al 95%		Tasso standardizzato x100.000 per periodo di calendario		
									Limite inferiore	Limite superiore	2004-2006	2007-2009	2010-2012
<b>ASP Agrigento</b>	27	12,6	0,5	1788,5	0,9	1,0	8,50	99,6	87,5	112,8	7,1	9,5	9,0
Agrigento	8	10,7	0,6	554,5	0,9	0,9	8,20	95,7	74,5	121,1	8,2	7,7	8,4
Bivona	1	15,2	0,6	65,0	0,8	0,7	8,00	89,4	47,6	152,9	6,3	7,3	11,8
Canicatti	5	13,2	0,4	215,0	0,6	0,6	8,00	103,4	76,5	136,7	7,8	9,0	7,6
Casteltermeni	1	7,9	0,4	85,0	0,8	0,9	5,60	60,5	26,0	119,1	9,2	4,4	3,3
Licata	3	11,3	0,6	447,0	1,6	1,7	8,90	98,4	66,9	139,7	3,7	10,6	12,4
Ribera	3	16,1	0,6	194,5	1,3	1,6	10,30	110,8	71,0	164,9	5,5	15,7	9,2
Sciaccia	6	15,8	0,5	227,5	0,7	0,7	9,20	111,6	83,1	146,8	7,1	10,8	9,3
<b>ASP Caltanissetta</b>	14	10,4	0,4	862,0	0,7	0,7	7,40	87,4	72,7	104,3	8,1	7,4	6,6
Caltanissetta	4	9,7	0,4	292,5	0,7	0,7	6,70	76,9	54,4	105,5	7,2	7,1	5,7
Gela	5	7,9	0,3	284,5	0,5	0,6	6,30	75,4	54,4	102,0	8,4	6,9	4,0
Mussomeli	2	16,4	0,7	140,0	1,4	1,5	10,10	106,0	60,5	172,1	11,3	5,9	12,8
San Cataldo	3	16,7	0,7	145,0	0,9	0,8	10,90	131,7	86,8	191,6	8,9	11,7	12,2
<b>ASP Catania</b>	55	10,5	0,5	3684,0	0,8	0,8	8,10	95,8	87,5	104,7	7,3	9,0	8,0
Acireale	8	11,4	0,6	432,5	0,7	0,7	9,70	113,2	87,9	143,5	8,8	13,2	7,2
Adrano	3	8,3	0,4	199,5	0,7	0,8	7,00	77,6	49,7	115,5	6,5	7,2	7,2
Bronte	3	15,8	0,9	137,5	0,8	0,8	10,60	124,2	81,1	182,0	14,5	4,7	12,7
Caltagirone	3	8,2	0,4	235,0	0,6	0,6	5,80	62,4	42,1	89,1	4,7	7,1	5,5
Catania metropolitana	19	11,4	0,6	1289,5	0,8	0,9	8,60	100,7	86,3	116,7	8,9	8,0	9,1
Giarre	5	11,7	0,5	217,5	0,6	0,6	7,80	99,3	72,2	133,3	3,3	12,5	7,3
Gravina	7	8,4	0,5	635,0	0,8	0,8	7,20	88,8	68,4	113,4	6,8	7,4	7,2
Palagonia	2	6,0	0,4	160,0	0,6	0,6	5,00	55,1	31,5	89,5	3,3	5,6	5,5
Paternò	5	13,0	0,9	377,5	1,1	1,1	11,10	132,5	96,3	177,9	6,3	14,9	11,8
<b>ASP Enna</b>	11	13,4	0,7	932,0	1,2	1,3	9,40	102,8	83,9	124,7	7,7	11,4	9,1
Agira	3	14,8	1,0	235,0	1,4	1,4	11,20	126,5	81,9	186,8	9,2	10,4	13,8
Enna	4	15,4	0,8	447,0	1,8	2,0	11,20	117,9	83,4	161,8	9,1	12,5	11,7
Nicosia	2	11,2	0,5	95,0	0,6	0,6	6,40	75,9	44,2	121,6	6,8	8,4	4,2
Piazza Armerina	3	11,5	0,7	155,0	0,8	0,8	8,00	89,1	56,5	133,7	4,8	13,2	6,0
<b>ASP Messina</b>	47	15,2	0,6	2002,0	0,7	0,7	9,60	117,4	106,5	129,0	8,7	9,9	10,2
Barcellona Pozzo di Gotto	5	14,2	0,7	302,5	1,0	1,0	9,70	111,2	80,8	149,2	9,1	9,2	11,2
Lipari	0	4,9	0,2	12,5	0,2	0,2	3,90	44,3	8,9	129,5	0,0	0,0	9,8
Messina metropolitana	20	14,9	0,7	914,5	0,7	0,7	10,00	121,2	104,3	140,0	8,2	11,2	10,3
Milazzo	4	11,8	0,5	175,0	0,5	0,5	8,10	93,9	67,1	127,9	6,0	9,2	8,9
Mistretta	1	17,3	0,3	37,5	0,5	0,5	7,10	108,1	57,5	184,9	5,3	6,6	9,6
Patti	5	22,5	0,7	192,5	0,9	0,8	12,80	156,2	115,6	206,6	14,4	8,1	15,3
S. Agata Militello	6	17,8	0,6	177,5	0,5	0,5	10,00	129,9	98,6	167,9	13,8	9,4	6,9
Taormina	4	14,1	0,5	190,0	0,7	0,8	8,60	102,7	71,9	142,1	5,4	9,9	10,8
<b>ASP Palermo</b>	69	11,5	0,6	4535,0	0,8	0,8	8,60	101,9	94,1	110,2	8,4	8,9	8,5
Bagheria	4	8,3	0,5	280,0	0,7	0,6	6,70	83,4	57,8	116,6	8,0	8,2	4,6
Carini	3	8,5	0,5	197,5	0,6	0,6	7,20	87,2	58,4	125,2	9,0	7,5	5,4
Cefalù	4	18,4	0,5	82,5	0,4	0,3	9,40	121,7	85,2	168,5	6,4	14,0	7,4
Corleone	2	14,8	0,6	112,5	1,0	1,0	9,20	92,0	53,6	147,3	6,6	10,7	10,4
Lercara Friddi	3	22,8	1,1	257,5	1,9	2,1	14,30	139,4	94,7	197,9	11,8	14,3	17,7
Misilmeri	3	10,8	0,3	182,5	0,8	0,8	6,80	84,9	55,4	124,4	5,2	7,8	6,8
Palermo metropolitana	38	10,6	0,6	2670,0	0,8	0,8	8,60	101,4	91,0	112,8	8,4	8,9	8,3
Partinico	4	12,0	0,6	257,5	0,8	0,8	8,40	100,3	71,3	137,1	9,4	6,9	9,2
Petralia Sottana	3	21,4	0,7	150,0	1,2	1,3	10,50	115,8	75,6	169,7	10,6	10,1	11,8
Termini Imerese	5	15,0	0,5	310,0	1,1	1,2	9,50	113,1	81,5	152,9	9,7	6,3	12,7
Lampedusa e Linosa	0	10,4	0,6	35,0	1,2	1,3	9,80	112,8	22,7	329,5	0,0	11,0	16,7
<b>ASP Ragusa</b>	18	11,7	0,5	1052,5	0,8	0,7	8,30	98,0	83,5	114,4	9,6	7,5	8,0
Modica	7	12,8	0,6	402,5	0,8	0,8	9,00	105,4	81,2	134,6	9,5	7,5	10,0
Ragusa	6	13,2	0,5	350,0	0,8	0,8	8,50	101,3	76,5	131,5	11,4	8,4	6,3
Vittoria	5	9,1	0,4	300,0	0,7	0,7	7,10	85,0	61,0	115,3	7,5	6,3	7,4
<b>ASP Siracusa</b>	19	9,9	0,4	1507,0	0,9	0,9	7,20	85,7	73,5	99,4	8,3	6,7	6,7
Augusta	2	9,5	0,4	230,0	1,1	1,0	7,70	85,5	52,2	132,1	7,9	9,8	5,6
Lentini	3	11,0	0,6	300,0	1,3	1,4	7,50	81,5	53,2	119,4	6,9	4,8	10,3
Noto	4	7,7	0,3	125,0	0,3	0,3	5,40	69,2	48,2	96,3	3,8	5,5	6,5
Siracusa	10	10,8	0,5	852,0	1,0	1,0	8,00	95,5	77,2	116,9	11,2	7,1	6,0
<b>ASP Trapani</b>	26	12,5	0,5	1740,0	0,9	0,9	8,20	97,9	85,8	111,2	7,9	8,5	8,1
Alcamo	5	16,0	0,7	352,5	1,2	1,2	10,30	118,5	87,1	157,6	13,0	9,8	8,1
Castelvetrano	4	13,6	0,6	517,5	2,0	2,2	9,80	97,7	68,4	135,3	12,0	6,8	10,4
Marsala	7	15,1	0,4	327,5	0,8	0,9	9,40	116,9	89,0	150,8	8,6	11,2	8,3
Mazara del Vallo	3	9,9	0,3	105,0	0,3	0,3	6,50	83,7	56,4	119,4	5,2	7,8	6,5
Pantelleria	0	8,8	0,3	2,5	0,1	0,0	4,40	66,8	13,4	195,1	0,0	13,5	0,0
Trapani	7	10,1	0,4	435,0	0,7	0,7	6,90	82,8	63,3	106,3	5,4	7,2	7,9
<b>REGIONE SICILIA</b>	287	11,8	0,5	18103,0	0,8	0,8	8,40				8,1	8,8	8,4



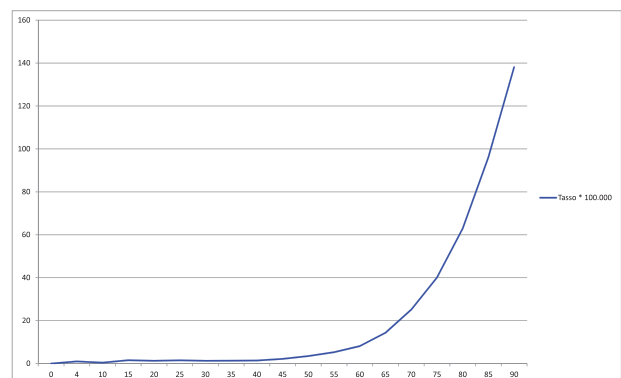
Distribuzione spaziale degli SMR per distretto di residenza  
(aa 2004-2012)



Tasso Standardizzato Diretto per 100.000 ab.  
(aa 2004-2012)



Tasso per età per 100.000 ab.  
(aa 2004-2012)

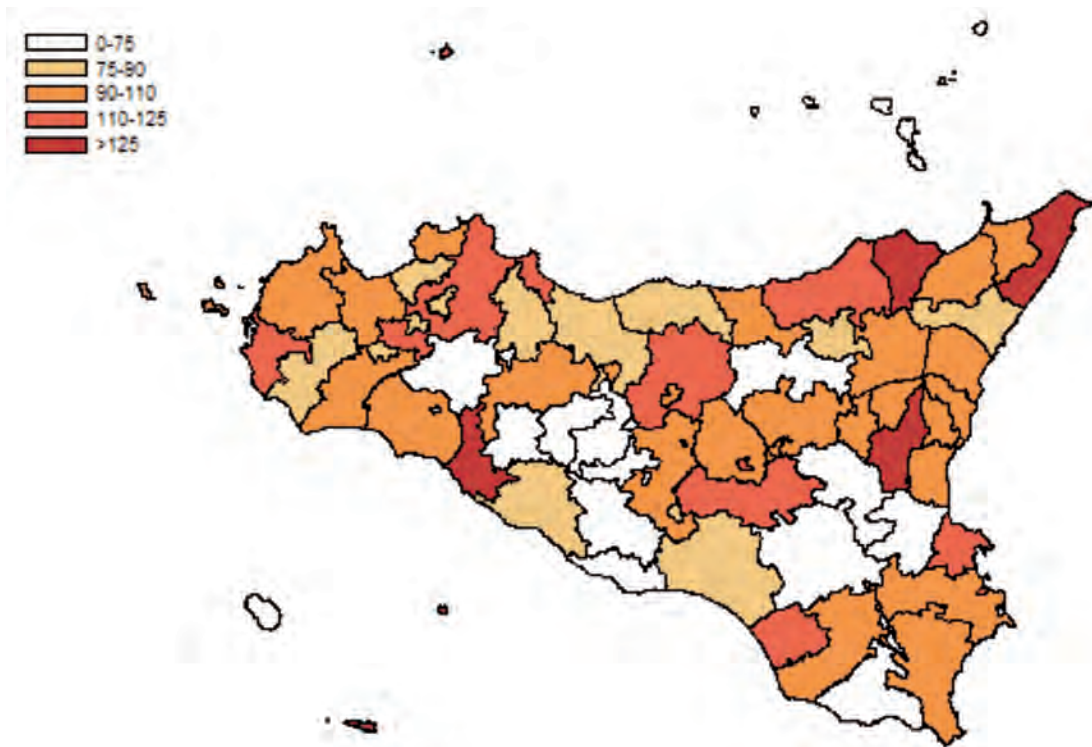


## Leucemia (ICD-IX 204-208)

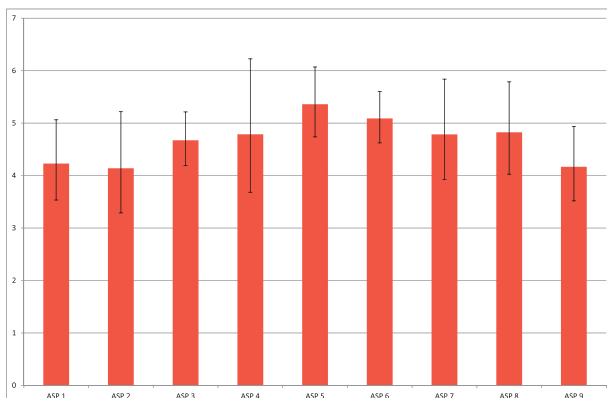
Tabella 29.M Mortalità e andamento temporale dei tassi standardizzati diretti nelle Aziende Sanitarie territoriali e nei distretti della Sicilia (aa 2004-2012)

AZIENDA SANITARIA	Numero medio annuale	Tasso grezzo x100.000	Rischio 0-74 anni x100	Anni di vita persi a 75 anni	Tasso gr. anni di vita persi a 75 anni x1.000	Tasso st. anni di vita persi a 75 anni x1.000	Tasso Standardizzato x 100.000	SMR	Intervalli di confidenza al 95%		Tasso standardizzato x100.000 per periodo di calendario		
									Limite inferiore	Limite superiore	2004-2006	2007-2009	2010-2012
<b>ASP Agrigento</b>	16	7,0	0,3	1182,5	0,6	0,6	4,20	81,1	68,4	95,4	4,6	4,6	3,5
Agrigento	5	6,1	0,2	280,0	0,4	0,4	3,60	77,4	55,7	104,6	4,1	3,0	3,7
Bivona	1	5,4	0,3	32,5	0,4	0,3	3,10	48,9	15,8	114,2	4,2	0,0	6,0
Canicatti	3	6,4	0,3	257,5	0,6	0,7	4,10	72,1	47,1	105,7	4,2	4,3	4,0
Casteltermini	1	4,7	0,2	47,5	0,4	0,4	2,80	53,7	17,3	125,2	2,9	2,9	2,1
Licata	2	5,1	0,3	185,0	0,6	0,6	3,80	67,9	38,0	112,0	3,0	6,7	1,7
Ribera	2	13,2	0,6	212,5	1,3	1,3	7,90	139,7	86,4	213,5	7,0	11,1	5,3
Sciacca	3	9,1	0,3	167,5	0,5	0,5	5,00	97,5	66,2	138,4	6,9	5,0	3,1
<b>ASP Caltanissetta</b>	10	6,8	0,3	575,0	0,5	0,5	4,10	84,1	67,4	103,8	4,1	4,5	3,8
Caltanissetta	4	8,0	0,3	255,0	0,6	0,6	4,40	90,2	62,8	125,4	5,9	3,8	3,7
Gela	4	5,9	0,3	250,0	0,4	0,5	4,30	88,0	60,6	123,6	3,4	5,5	3,9
Mussomeli	1	7,5	0,2	12,5	0,1	0,1	2,90	71,4	30,8	140,8	1,7	5,1	1,4
San Cataldo	1	6,3	0,3	57,5	0,3	0,3	3,60	69,3	34,5	123,9	2,3	2,1	6,2
<b>ASP Catania</b>	42	7,5	0,3	2688,5	0,5	0,6	4,70	97,5	88,0	107,9	5,0	4,3	4,8
Acireale	5	6,5	0,3	315,0	0,5	0,5	4,40	94,4	67,7	128,1	3,5	3,9	5,6
Adrano	2	6,8	0,2	82,5	0,3	0,3	4,00	94,0	58,1	143,6	3,7	2,4	5,5
Bronte	2	8,4	0,3	75,0	0,4	0,4	4,80	97,3	54,4	160,5	5,7	3,2	6,2
Caltagirone	2	4,6	0,2	167,5	0,4	0,4	2,90	51,2	30,3	80,8	3,5	1,7	3,4
Catania metropolitana	17	8,9	0,3	877,0	0,5	0,5	4,90	105,0	88,9	123,2	6,5	4,2	4,1
Giarre	4	9,1	0,4	227,5	0,6	0,6	5,30	108,2	75,8	149,8	2,1	7,7	5,9
Gravina	6	6,6	0,3	512,0	0,6	0,6	4,90	102,2	76,6	133,7	4,8	3,8	6,0
Palagonia	1	4,3	0,3	77,5	0,3	0,3	3,20	61,0	31,5	106,5	2,7	5,8	1,0
Paternò	4	9,2	0,6	354,5	1,0	1,2	6,70	135,5	92,6	191,2	8,0	5,7	6,4
<b>ASP Enna</b>	8	8,8	0,3	475,0	0,6	0,6	4,80	99,7	78,2	125,4	4,8	3,8	5,5
Agira	2	7,9	0,2	125,0	0,7	0,9	4,20	96,2	52,6	161,4	6,2	2,6	3,4
Enna	3	9,6	0,3	100,0	0,4	0,3	4,70	106,8	69,7	156,5	2,2	6,4	5,3
Nicosia	1	6,2	0,3	52,5	0,3	0,3	3,10	66,1	31,7	121,6	5,0	0,0	4,0
Piazza Armerina	3	10,4	0,4	197,5	0,9	1,0	6,40	119,9	76,0	179,9	6,7	4,3	8,5
<b>ASP Messina</b>	37	11,0	0,3	1782,5	0,6	0,6	5,40	117,1	104,9	130,3	5,4	5,4	5,4
Barcellona Pozzo di Gotto	4	9,8	0,3	152,5	0,5	0,5	4,80	105,0	71,8	148,2	4,7	5,6	4,3
Lipari	0	4,9	0,3	40,0	0,7	0,6	3,60	62,4	12,6	182,5	4,1	2,2	4,3
Messina metropolitana	18	11,9	0,4	937,5	0,7	0,7	6,10	128,8	109,7	150,4	6,0	5,9	6,3
Milazzo	4	9,7	0,3	232,5	0,6	0,6	5,20	108,1	75,3	150,3	4,1	6,7	4,8
Mistretta	1	12,0	0,3	47,5	0,6	0,5	4,90	108,7	52,0	199,9	7,3	4,8	2,2
Patti	4	14,1	0,4	157,5	0,7	0,9	6,10	136,5	94,0	191,8	8,5	3,6	6,4
S. Agata Militello	4	11,2	0,2	135,0	0,4	0,5	4,80	116,6	83,3	158,8	4,1	5,3	5,0
Taormina	2	8,0	0,2	80,0	0,3	0,3	3,30	82,6	51,7	125,0	4,0	2,9	3,1
<b>ASP Palermo</b>	56	8,6	0,3	3354,5	0,6	0,6	5,10	106,8	97,7	116,6	5,3	5,1	4,9
Bagheria	4	8,2	0,4	337,5	0,8	0,8	6,10	120,8	84,1	168,0	4,7	2,4	10,8
Carini	3	6,6	0,3	172,5	0,5	0,5	4,70	100,8	63,8	151,2	3,8	6,2	3,9
Cefalù	2	8,6	0,3	30,0	0,1	0,1	3,40	83,0	49,2	131,2	6,2	3,0	1,2
Corleone	1	4,9	0,2	7,5	0,1	0,0	1,80	45,0	16,4	97,9	1,1	3,0	1,2
Lercara Friddi	2	11,4	0,4	115,0	0,8	0,8	5,90	109,0	63,5	174,6	9,3	7,2	1,6
Misilmeri	2	6,8	0,3	167,5	0,7	0,7	4,70	83,2	48,4	133,2	5,6	7,7	0,9
Palermo metropolitana	36	9,1	0,3	2254,5	0,6	0,7	5,50	115,9	103,5	129,3	5,7	5,7	5,1
Partinico	2	6,5	0,2	165,0	0,5	0,5	4,10	81,5	51,1	123,4	4,0	5,3	3,1
Petralia Sottana	2	13,5	0,2	30,0	0,2	0,2	4,40	111,7	66,1	176,5	1,5	2,6	9,0
Termini Imerese	2	7,5	0,3	67,5	0,2	0,2	3,80	87,3	54,7	132,2	4,2	2,7	4,8
Lampedusa e Linosa	0	11,3	0,4	7,5	0,3	0,3	7,70	184,1	37,0	537,9	17,4	7,2	0,0
<b>ASP Ragusa</b>	13	8,2	0,3	730,0	0,5	0,5	4,80	98,3	81,2	117,9	4,7	5,8	4,0
Modica	4	6,1	0,2	237,5	0,5	0,4	3,40	73,1	50,0	103,2	4,3	3,2	3,0
Ragusa	5	9,7	0,3	175,0	0,4	0,4	4,90	105,8	76,5	142,5	4,7	5,5	4,9
Vittoria	5	9,1	0,4	317,5	0,7	0,7	6,30	122,2	87,7	165,7	5,3	9,3	4,1
<b>ASP Siracusa</b>	15	7,4	0,4	1235,0	0,7	0,7	4,80	92,2	77,3	109,0	4,0	4,8	5,7
Augusta	2	8,9	0,4	155,0	0,7	0,7	5,80	119,3	71,8	186,3	7,1	5,8	4,6
Lentini	2	5,6	0,2	30,0	0,1	0,1	2,60	62,7	34,2	105,2	2,0	2,4	3,3
Noto	4	7,1	0,3	397,5	0,9	0,9	4,80	91,6	63,1	128,7	3,9	5,2	5,5
Siracusa	8	7,7	0,4	652,5	0,7	0,7	5,20	95,6	74,5	120,7	3,9	4,9	6,6
<b>ASP Trapani</b>	19	8,5	0,3	745,0	0,4	0,4	4,20	95,8	82,0	111,2	4,2	3,4	4,8
Alcamo	3	8,6	0,1	60,0	0,2	0,2	3,40	92,3	60,8	134,2	4,3	2,0	3,8
Castelvetrano	3	8,7	0,2	47,5	0,2	0,1	3,40	90,6	58,6	133,8	4,2	3,2	2,8
Marsala	5	10,2	0,3	235,0	0,6	0,6	5,50	119,2	85,9	161,2	5,6	2,8	7,7
Mazara del Vallo	2	6,6	0,2	132,5	0,4	0,5	3,70	79,5	49,2	121,6	2,2	3,3	5,3
Pantelleria	0	5,7	0,2	2,5	0,1	0,0	2,20	61,1	6,9	220,5	0,0	0,0	6,4
Trapani	6	8,5	0,3	267,5	0,4	0,4	4,30	95,1	71,7	123,8	4,4	4,7	3,9
<b>REGIONE SICILIA</b>	216	8,3	0,3	12768,0	0,5	0,6	4,80				4,9	4,7	4,8

Distribuzione spaziale degli SMR per distretto di residenza  
(aa 2004-2012)



Tasso Standardizzato Diretto per 100.000 ab.  
(aa 2004-2012)



Tasso per età per 100.000 ab.  
(aa 2004-2012)

